

PCD /008/2022
Salamanca, Gto. 25 de Enero de 2022
Asunto: Entrega de Informe Trimestral
OCTUBRE - DICIEMBRE 2021

H. Ayuntamiento de Salamanca, Gto
Presente

At'n: Lic. Julio César Ernesto Prieto Gallardo
Presidente Municipal

At'n: Lic. Jesús Guillermo García Flores
Secretario del H. Ayuntamiento

Por medio del presente me dirijo a Usted para presentarle el Informe Trimestral del periodo Octubre - Diciembre 2021, a fin de dar cumplimiento con lo establecido en el reglamento del CMAPAS de informar trimestralmente al H. Ayuntamiento.

Lo anterior con fundamento en el Art. II Fracc. XIV del citado reglamento que a la letra señala.

Art. II: El Consejo Directivo tendrá las siguientes atribuciones:

XIV.- Presentar un informe trimestral al H. Ayuntamiento sin perjuicio de hacerlo cuando éste lo requiera, sobre las acciones financieras realizadas por el Organismo".

Agradeciendo de antemano, las atenciones brindadas al presente, aprovecho la ocasión para enviarle un cordial saludo y quedo a sus órdenes para cualquier aclaración.

~~Atentamente~~
~~CMAPAS Agua y Vida para Todos~~

C.P. Francisco J. Jiménez González
Presidente del Consejo Directivo CMAPAS

C.C.P. C.P. María de Lourdes Martínez Carbajal. Tesorera
Ing. Francisco Javier Rodríguez Ortiz. Gerente General
C.P. Rosa María Gutiérrez Ojeda. Gerente Administrativo
Lic. Emiliano Prieto Vargas. Gerente Jurídico

Naranjos #101 Col. Bellavista C.P. 36730
Tel. 464 648 0207



**COMITÉ MUNICIPAL DE AGUA POTABLE Y
ALCANTARILLADO DE SALAMANCA, GTO.**



**INFORME TRIMESTRAL
OCTUBRE - DICIEMBRE 2021**

**LIC. JESÚS GUILLERMO GARCÍA FLORES
SECRETARIO DEL H. AYUNTAMIENTO DE SALAMANCA**



COMITÉ MUNICIPAL DE AGUA POTABLE Y ALCANTARILLADO DE SALAMANCA, GTO.
Estado de Situación Financiera
Al 31 DE DICIEMBRE DE 2021
(Cifras en Pesos)

Concepto	2021	2020	Concepto	2021	2020
ACTIVO			PASIVO		
Activo Circulante			Activo Circulante		
Efectivo y Equivalentes	203,442,481.07	184,701,298.43	Cuentas por Pagar a Corto Plazo	10,488,684.59	9,763,233.56
Derechos a Recibir Efectivo o Equivalentes	8,117,029.86	8,379,752.39	Documentos por Pagar a Corto Plazo	0.00	0.00
Derechos a Recibir Bienes o Servicios	5,105,342.35	2,114,895.22	Porción a Corto Plazo de la Deuda Pública a Largo Plazo	0.00	0.20
Inventarios	0.00	15,729.00	Títulos y Valores a Corto Plazo	0.00	0.00
Almacenes	8,113,907.59	8,093,850.31	Pasivos Diferidos a Corto Plazo	0.00	0.00
Estimación por Pérdida o Deterioro de Activos Circulantes	0.00	0.00	Fondos y Bienes de Terceros en Garantía y/o Administración a Corto Plazo	0.00	0.00
Otros Activos Circulantes	0.00	0.00	Provisiones a Corto Plazo	9,460,171.83	6,257,596.27
Total de Activos Circulantes	224,778,760.86	203,305,626.35	Otros Pasivos a Corto Plazo	0.00	0.00
Activo No Circulante			Total de Pasivos Circulantes	19,948,856.42	16,020,830.03
Inversiones Financieras a Largo Plazo	0.00	0.00	Pasivo No Circulante		
Bienes Inmuebles, Infraestructura y Construcciones en Proceso	19,461,714.47	18,198,134.38	Cuentas por Pagar a Largo Plazo	0.00	0.00
Bienes Muebles	445,801,228.66	413,054,979.78	Documentos por Pagar a Largo Plazo	0.00	0.00
Activos Intangibles	69,782,766.11	63,071,087.33	Deuda Pública a Largo Plazo	0.00	7,178,585.01
Depreciación, Deterioro y Amortización Acumulada de Bienes	4,572,536.05	4,256,346.05	Pasivos Diferidos a Largo Plazo	0.00	0.00
Activos Diferidos	-147,285,144.71	-111,757,127.63	Fondos y Bienes de Terceros en Garantía y/o Administración a Largo Plazo	0.00	0.00
Estimación por Pérdida o Deterioro de Activos no Circulantes	451,065.65	399,093.29	Provisiones a Largo Plazo	0.00	0.00
Otros Activos no Circulantes	0.00	0.00	Total de Pasivos No Circulantes	0.00	7,178,585.01
Total de Activos No Circulantes	382,784,186.13	387,222,493.20	Total del Pasivo	19,948,856.42	23,199,415.04
Total del Activo	617,562,926.99	590,528,018.55	HACIENDA PÚBLICA/PATRIMONIO		
			Hacienda Pública/Patrimonio Contribuido		
			Aportaciones	276,268,155.70	276,268,155.70
			Donaciones de Capital	275,141,859.59	275,141,859.59
			Actualización de la Hacienda Pública/Patrimonio	1,126,296.11	1,126,296.11
			Hacienda Pública/Patrimonio Generado		
			Resultados del Ejercicio (Ahorro/ Desahorro)	321,345,914.87	291,060,447.81
			Resultados de Ejercicios Anteriores	32,908,445.80	51,970,710.32
			Revalúos	288,431,995.07	239,084,263.49
			Reservas	5,474.00	5,474.00
			Rectificaciones de Resultados de Ejercicios Anteriores	0.00	0.00
			Exceso o Insuficiencia en la Actualización de la Hacienda Pública/Patrimonio	0.00	0.00
			Resultado por Posición Monetaria	0.00	0.00
			Resultado por Tenencia de Activos no Monetarios	0.00	0.00
			Total Hacienda Pública/Patrimonio	597,614,070.57	567,328,603.51
			Total del Pasivo y Hacienda Pública/Patrimonio	617,562,926.99	590,528,018.55

Bajo protesta de decir verdad declaramos que los Estados Financieros y sus notas, son razonablemente correctos y son responsabilidad del emisor.

C.P. FRANCISCO JAVIER JIMÉNEZ GONZÁLEZ
 PRESIDENTE DEL CONSEJO DIRECTIVO

C.P.C. MARIA DE LOURDES MARTÍNEZ CARBAL
 TESORERA DEL CONSEJO DIRECTIVO



COMITE MUNICIPAL DE AGUA POTABLE Y ALCANTARILLADO DE SALAMANCA, GTO.

Estado de Actividades

Del 01 de enero al 31 DE DICIEMBRE de 2021

(Cifras en Pesos)

Concepto	2021	2020
INGRESOS Y OTROS BENEFICIOS		
Ingresos de Gestión	232,692,181.20	218,356,943.80
Impuestos	0.00	0.00
Cuotas y Aportaciones de Seguridad Social	0.00	0.00
Contribuciones de Mejoras	0.00	0.00
Derechos	0.00	0.00
Productos	7,102,503.15	7,315,428.40
Aprovechamientos	0.00	0.00
Ingresos por Venta de Bienes y Prestación de Servicios	225,589,678.05	211,041,515.40
Participaciones, Aportaciones, Convenios, Incentivos Derivados de la Colaboración Fiscal, Fondos Distintos de Aportaciones, Transferencias, Asignaciones, Subsidios y Subvenciones, y Pensiones y Jubilaciones	2,393,492.43	17,971,320.29
Participaciones, Aportaciones, Convenios, Incentivos Derivados de la Colaboración Fiscal y Fondos Distintos de Aportaciones	0.00	0.00
Transferencias, Asignaciones, Subsidios y Subvenciones, y Pensiones y Jubilaciones	2,393,492.43	17,971,320.29
Otros Ingresos y Beneficios	269,860.40	25,803.09
Ingresos Financieros	0.00	0.00
Incremento por Variación de Inventarios	0.00	0.00
Disminución del Exceso de Estimaciones por Pérdida o Deterioro u Obsolescencia	0.00	0.00
Disminución del Exceso de Provisiones	0.00	0.00
Otros Ingresos y Beneficios Varios	269,860.40	25,803.09
Total de Ingresos y Otros Beneficios	235,355,534.03	236,354,067.18
GASTOS Y OTRAS PÉRDIDAS		
Gastos de Funcionamiento	164,318,026.00	149,823,119.08
Servicios Personales	87,192,748.93	76,727,899.48
Materiales y Suministros	18,754,702.59	15,699,387.72
Servicios Generales	58,370,574.48	57,395,831.88
Transferencias, Asignaciones, Subsidios y Otras Ayudas	165,783.46	133,023.52
Transferencias Internas y Asignaciones al Sector Público	0.00	0.00
Transferencias al Resto del Sector Público	0.00	0.00
Subsidios y Subvenciones	0.00	0.00
Ayudas Sociales	35,814.50	133,023.52
Pensiones y Jubilaciones	0.00	0.00
Transferencias a Fideicomisos, Mandatos y Contratos Análogos	0.00	0.00
Transferencias a la Seguridad Social	0.00	0.00
Donativos	129,968.96	0.00
Transferencias al Exterior	0.00	0.00
Participaciones y Aportaciones	0.00	0.00
Participaciones	0.00	0.00
Aportaciones	0.00	0.00
Convenios	0.00	0.00
Intereses, Comisiones y Otros Gastos de la Deuda Pública	205,199.37	591,753.04
Intereses de la Deuda Pública	205,199.37	591,753.04
Comisiones de la Deuda Pública	0.00	0.00
Gastos de la Deuda Pública	0.00	0.00
Costo por Coberturas	0.00	0.00
Apoyos Financieros	0.00	0.00
Otros Gastos y Pérdidas Extraordinarias	35,545,642.31	33,835,461.22
Estimaciones, Depreciaciones, Deterioros, Obsolescencia y Amortizaciones	35,545,622.71	33,835,451.64
Provisiones	0.00	0.00
Disminución de Inventarios	0.00	0.00
Aumento por Insuficiencia de Estimaciones por Pérdida o Deterioro u Obsolescencia	0.00	0.00
Aumento por Insuficiencia de Provisiones	0.00	0.00
Otros Gastos	19.60	9.58
Inversión Pública	2,212,437.09	0.00
Inversión Pública no Capitalizable	2,212,437.09	0.00
Total de Gastos y Otras Pérdidas	202,447,088.23	184,383,356.86
Resultados del Ejercicio (Ahorro/Desahorro)	32,908,445.80	51,970,710.32

Bajo protesta de decir verdad declaramos que los Estados Financieros y sus notas, son razonablemente correctos y son responsabilidad del emisor.

C.P. FRANCISCO JAVIER JIMÉNEZ GONZÁLEZ
PRESIDENTE DEL CONSEJO DIRECTIVO

C.P.C. MARÍA DE LOURDES MARTÍNEZ CARBAJAL
TESORERA DEL CONSEJO DIRECTIVO

COMITÉ MUNICIPAL DE AGUA POTABLE Y ALCANTARILLADO DE SALAMANCA, GTO.
RELACION DE RETENCIONES POR PAGAR AL 31 DE DICIEMBRE DE 2021



CONCEPTO	IMPORTE
211700001 ISR Salarios	906,592.40
211700002 ISR Consejo Directiv	203,728.09
211700003 ISR Profesionistas	4,333.31
211700004 ISR Asimilables Suel	38.06
211700005 1% Cедular	1,082.16
211700008 Retención de 6% De IVA	0.04
211700102 Cuota Obrera Sindicato	101,655.50
211700103 Cuota Patronal Sindicato	100,087.79
211700104 Cuota Obrera Confianza	168,317.42
211700105 Cuota Patronal Confianza	169,571.20
211700106 IMSS	117,226.28
211700107 INFONAVIT	525,883.42
211700108 Cuota Consejeros	10,812.58
211700109 Cuota Patronal Consejo	10,812.58
211700110 Intereses Fondo de Ahorro Consejo	654.23
211700111 Intereses Fondo de Ahorro Empleados	5,208.11
211700112 Prestamo FONACOT	1,909.45
211700203 Descuentos Administrativos	5,959.25
211700301 0.2% Capacitación	34.34
211700302 0.5 % D.I.V.O.	9,339.11
211700305 0.25% Ret Colegio De Ingenieros Civiles	18,228.58
211700306 0.25% Ret Colegio de Arquitectos	15,948.03
211700307 0.5% Ret CMAPAS	89,298.12
211700308 0.2% Capacitacion Trabajadores CMAPAS	155,746.03
211700401 Donativo Bomberos	24,085.00
211700402 Donativo Cruz Roja	24,171.00
211700403 Donativo Dif	24,065.00
211700404 Donativo Asilo de Ancianos	24,233.00
2117 Retenciones y Contribuciones	2,719,020.08



C.P. FRANCISCO JAVIER JIMENEZ GONZALEZ
PRESIDENTE DEL CONSEJO DIRECTIVO


C.P.C. MARIA DE LOURDES MARTINEZ CARBAJAL
TESORERO DEL CONSEJO DIRECTIVO

COMITÉ MUNICIPAL DE AGUA POTABLE Y ALCANTARILLADO DE SALAMANCA, GTO.
INTEGRACION DE LA CUENTA DE BANCOS



NOMBRE DE LA CUENTA	SALDO AL 31 DE DICIEMBRE DE 2021
111200101 Banamex 692-4723	35,446.89
111200201 Bancomer 0443077527	215,762.97
111200301 Banco del Bajío 06845220201	171,411.32
111200302 Banco del Bajío 06845220202	412,717.83
111200312 Bajío Domiciliación 6572036	5,236.26
111200322 Bajío 10232445 PROTAR	2,760.00
111200327 Bajío Fondo de Ahorro Consejo 12125571	22,279.39
111200338 CMAPAS Prima de Antigüedad Cta. 16075285	3,119.59
111200401 Banorte 102-980867	92,337.38
111200603 Santander 22-000 106988	1,898,270.78
111200701 Scotiabank 02300758817	2,588,200.09
111200801 Banca Afirme Ahorro 1461099778	139,545.19
111200802 Banca Afirme 146110053	3,000.00
1112 Bancos / Dependencias y otros	5,590,087.69
111400301 Banco del Bajío 01 Inversión	137,342,436.27
111400302 Banco del Bajío 02 Inversión	2,229,744.49
111400309 Bajío Domiciliación Inversión 6572036	22,499,223.39
111400310 Bajío PROSSANEAR cta. 6756 3730201 inversión	803,683.19
111400322 Bajío 10232445 Protar Inversión	272,142.54
111400338 CMAPAS Prima de Antigüedad Inver. Cta.16075285	11,019,350.04
111400354 CMAPAS D.INCORPORACION Cta.32248346-0101	7,461,489.85
111400355 CMAPAS URBANO 2021-039 Cta.32329351-0101	2,405.36
111400356 CMAPAS CONV-039 Ceag-Urbano 32351462-0101	631,963.72
111400603 Santander Cta. 22000 106988 Inversión	11,639,935.49
111400801 Banca Afirme 1461099778 Inversión	496,107.41
111400802 Banca Afirme 146110053 Inversión	2,488,823.64
1114 Inversiones Temporales(3 meses)	196,887,305.39
TOTAL	202,477,393.08


C.P. FRANCISCO JAVIER JIMÉNEZ GONZÁLEZ
PRESIDENTE DEL CONSEJO DIRECTIVO



C.P.C. MARIA DE LOURDES MARTÍNEZ CARBAJAL
TESORERO DEL CONSEJO DIRECTIVO

COMITÉ MUNICIPAL DE AGUA POTABLE Y ALCANTARILLADO DE SALAMANCA, GTO.
RELACION DE DEPOSITOS EN GARANTIA AL 31 DE DICIEMBRE DE 2021



CONCEPTO	IMPORTE
127900001 Dep. Gar. C.F.E	446,665.65
127900004 Dep. Gar. Marcozer, S.A. de C.V.	4,400.00
1279 Otros Activos Diferidos	451,065.65


C.P. FRANCISCO JAVIER JIMENEZ GONZALEZ
PRESIDENTE DEL CONSEJO DIRECTIVO


C.P.C. MARIA DE LOURDES MARTINEZ CARBAJAL
TESORERO DEL CONSEJO DIRECTIVO

COMITÉ MUNICIPAL DE AGUA POTABLE Y ALCANTARILLADO DE SALAMANCA, GTO.
DEUDA PUBLICA AL 31 DE DICIEMBRE DE 2021



Fecha de Contratación	Acreedor	Referencia	Financiamiento Contratado	Saldo	Número de pagos
16/12/2011	BANCO DEL BAJIO SA	PAGARE 1	5,136,848.65	pagado	14
16/12/2011	BANCO DEL BAJIO SA	PAGARE 2	1,882,250.53	pagado	78
23/02/2012	BANCO DEL BAJIO SA	PAGARE 3	1,086,079.15	pagado	77
23/02/2012	BANCO DEL BAJIO SA	PAGARE 4	3,587,768.96	pagado	77
23/02/2012	BANCO DEL BAJIO SA	PAGARE 5	1,390,173.45	pagado	77
23/02/2012	BANCO DEL BAJIO SA	PAGARE 6	538,987.58	pagado	77
16/03/2012	BANCO DEL BAJIO SA	PAGARE 7	5,029,395.23	pagado	76
23/03/2012	BANCO DEL BAJIO SA	PAGARE 8	18,724,308.77	PAGADO	113
			37,375,812.32	-	


C.P. FRANCISCO JAVIER JIMENEZ GONZALEZ
PRESIDENTE DEL CONSEJO DIRECTIVO


C.P.C. MARIA DE LOURDES MARTINEZ CARBAJAL
TESORERO DEL CONSEJO DIRECTIVO

COMITÉ MUNICIPAL DE AGUA POTABLE Y ALCANTARILLADO DE SALAMANCA, GTO.
 REPORTE PRESUPUESTAL AL 31 DE DICIEMBRE DE 2021




INGRESOS


CONCEPTO	MODIFICADO	DEVENGADO	RECAUDADO	XEjecutar/Ejercer
**50 Productos	4,250,000.00	-	7,102,503.15	-2,852,503.15
** 70 Ingresos por ventas de bienes y	222,858,285.89	148,813.22	225,710,725.23	-3,001,252.56
** 90 Transferencias, Participaciones y Aportaciones	2,834,801.45	-	2,393,492.43	441,309.02
** 00 Ingresos deriv de Financiamiento	89,013,831.27	0	0.00	89,013,831.27
TOTALES	318,956,918.61	148,813.22	235,206,720.81	83,601,384.58

EGRESOS

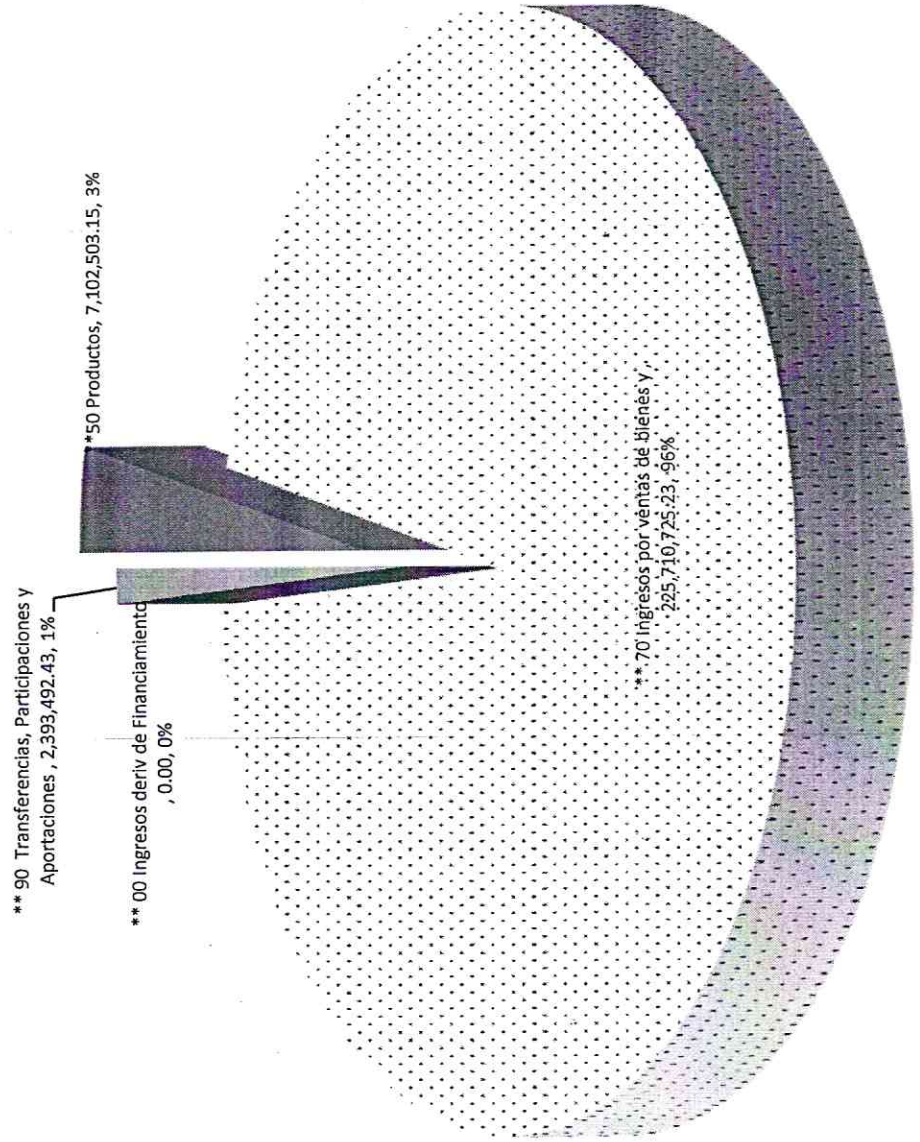
CONCEPTO	Modificado	Devengado	PAGADO	XEjecutar/Ejercer
** 1000 Servicios Personales	93,193,117.66	3,073,763.22	84,118,985.71	6,000,368.73
** 2000 Materiales y Suministros	36,282,554.16	-	26,029,594.16	10,252,960.00
** 3000 Servicios Generales	80,825,473.66	1,883,231.00	56,625,823.10	22,316,419.56
** Transferencias, Asignaciones	550,000.00	0.00	165,783.46	384,216.54
** 5000 Bienes Muebles, Inmuebles, Intan	13,130,163.50	-	7,045,494.41	6,084,669.09
** 6000 Inversion Pública	86,731,380.43	7,834.00	29,921,359.07	56,817,855.36
** 7000 Inversiones Financieras	460,000.00	-	0.00	460,000.00
** 9000 Deuda Pública	7,784,229.20	0	7,383,784.58	400,444.62
*** Capítulos de Gasto	318,956,918.61	4,949,160.22	211,290,824.49	102,716,933.90


 C.P. FRANCISCO JAVER JIMENEZ GONZALEZ
 PRESIDENTE DEL CONSEJO DIRECTIVO


 C.P.C. MARIA DE LOURDES MARTINEZ CARBAJAL
 TESORERA DEL CONSEJO DIRECTIVO



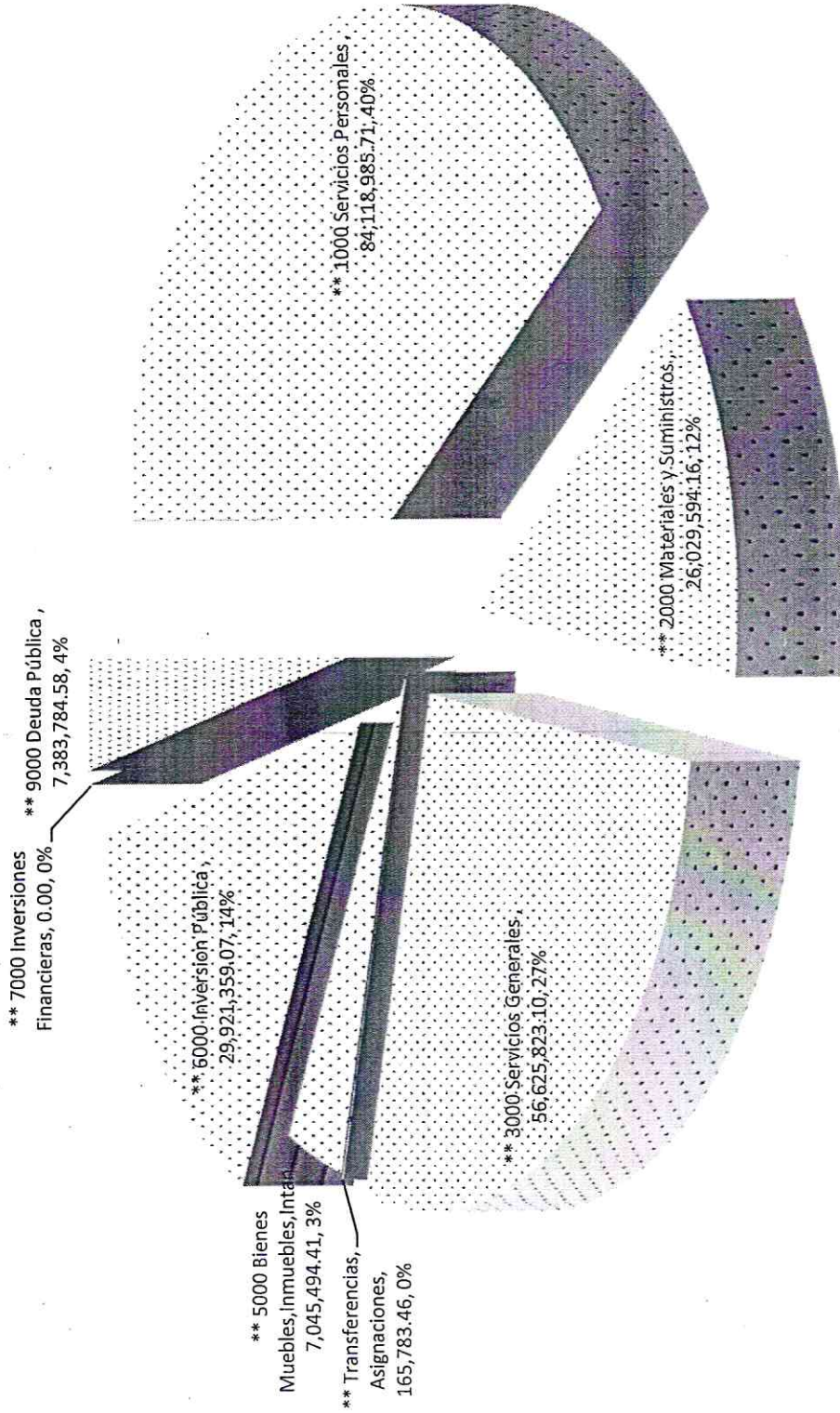
**Comité Municipal de Agua Potable y Alcantarillado de Salamanca, Gto.
INGRESO RECAUDADO A DICIEMBRE 2021**



Handwritten signature

Handwritten signature

Comité Municipal de Agua Potable y Alcantarillado de Salamanca, Gto. Gasto Ejercido a DICIEMBRE 2021



[Handwritten signature]

[Handwritten signature]

COMITÉ MUNICIPAL DE AGUA POTABLE Y ALCANTARILLADO DE SALAMANCA, GTO.
RELACION DE DEUDORES DIVERSOS AL 31 DE DICIEMBRE DE 2021



FRACCIONADORES

112200001	FRACC. EL PROGRESO	21,932.10
112200001	INTEGR. DE LÍNEA DE DRENAJE AL CMAP	1,684.10
112200001	LAS MISIONES	563,474.60
		587,090.80

FACTURACION

112200002	Cuotas Vencidas	3.67
112300006	CxC Por Facturación	1,375,635.35
112500007	CxC Documentados	5,607,962.18
		6,983,601.20

FONDO FIJO CAJAS Y SUBSIDIO AL EMPLEO

112200004	Subsidio Semanal	327.46
112200001	Comisión Nacional del Agua	7,834.00
112200005	Subsidio catorcenal	125.42
112500002	Fondo Fijo Cajas	305,000.00
		313,286.88

VARIOS

112900001	OPERADORA CONCESIONARIA MEXIQUENSE	14.17
112200001	PEMEX TRANSFORMACION INDUSTRIAL	173,254.33
112300001	EMPLEADO JORGE MATUS MATUS	1,442.00
		174,710.50

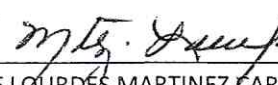
IMPUESTOS

112900008	IVA ACREDITABLE PAGADO	57,275.52
		57,275.52

PROVEEDORES/ CONTRATISTAS

113100001	LUIS JORGE GALLARDO MARTINEZ	717,500.00
113400001	RENTA Y SERVICIO DE MAQUINARIA SA SA DE CV	206,571.58
113400001	SERGIO CEJA SALGADO	1,506,050.05
113400001	MAQUINARIA Y ASOCIADOS	562,091.55
113400001	ELISA MARGARITA RODRIGUEZ DESCHAMPS	1,907,020.22
113400001	MIRANDA, ARANA, VELASCO S.C.	68,906.02
113400001	VICTOR MANUEL MARTINEZ AGUILAR	1,064.96
113400001	JOSE RAMON CERVANTES PEREZ	137,202.93
		5,106,407.31
	TOTAL	13,222,372.21


C.P. FRANCISCO JAVIER JIMENEZ GONZALEZ
PRESIDENTE DEL CONSEJO DIRECTIVO


C.P.C. MARIA DE LOURDES MARTINEZ CARBAJAL
TESORERO DEL CONSEJO DIRECTIVO

COMITÉ MUNICIPAL DE AGUA POTABLE Y ALCANTARILLADO DE SALAMANCA

Gerencia de Alcantarillado



INFORME TRIMESTRAL

Octubre – Diciembre de 2021



COMITÉ MUNICIPAL DE AGUA POTABLE Y ALCANTARILLADO DE SALAMANCA

Gerencia de Alcantarillado

REPORTE DE ACTIVIDADES DE ALCANTARILLADO EN EL TRIMESTRE OCTUBRE - DICIEMBRE DE 2021

DRENAJE TAPADO INTERNO	DES. CARDA (PZA)	REVISION FORCEN (No.)	L I M P I E Z A D E :			REPARACIÓN DE			FABRICACIÓN DE			M.O.V. LOCO RECOM. (VUE)	CANJE LACION DE CARGA DE CARGA (PZA)	RECONEXIONES DE CARGA (PZA)	REPAR. DE CARGA DE REDES (ML)	REPARAC. DE CARGA DE REDES (PZA)	CONCRETO EN LINEA DE ALCANT. (M3)	ASFALTO EN LINEA DE ALCANT. (M2)	AMP. DE REDES (ML)	INITAL NUEVA AMER. (PZA)	CONCRETO EN LINEA DE ALCANT. (PZA)	ASFALTO EN LINEA DE ALCANT. (M2)									
			BOCA DE VENTA (PZA)	POZO VENTA (PZA)	REJILLA (No.)	CARGA MOJ. (No.)	POZO VENTA (PZA)	BOCA DE VENTA (PZA)	REJILLA (No.)	CARGA MOJ. (No.)	BOCA DE VENTA (PZA)												POZO VENTA (PZA)	REJILLA (No.)	CARGA MOJ. (No.)						
MES			LINEA (No.)	LINEA (ML)	POZO VENTA (PZA)	REJILLA (No.)	CARGA MOJ. (No.)	POZO VENTA (PZA)	BOCA DE VENTA (PZA)	REJILLA (No.)	CARGA MOJ. (No.)	BOCA DE VENTA (PZA)	POZO VENTA (PZA)	REJILLA (No.)	CARGA MOJ. (No.)	REPARAC. DE CARGA DE REDES (PZA)	CONCRETO EN LINEA DE ALCANT. (M3)	ASFALTO EN LINEA DE ALCANT. (M2)	AMP. DE REDES (ML)	INITAL NUEVA AMER. (PZA)	CONCRETO EN LINEA DE ALCANT. (PZA)	ASFALTO EN LINEA DE ALCANT. (M2)									
OCTUBRE	5	10	83	159	28,477	546	471	26	0	71	0	22	21	6	33.15	0	4	11	15	0	13	63	1	170.79	21.00	51.75	0.00	70.50	0.00	0.61	0.00
NOVIEMBRE	7	9	59	110	31,473	617	337	16	0	148	0	15	11	8	35.81	0	7	12	14	0	7	0	1	185.95	41.00	62.40	0.00	0.00	0.00	0.00	0.00
DICIEMBRE	3	12	59	125	32,581	618	322	19	0	136	0	23	20	12	105.79	0	2	9	5	0	19	4	1	93.84	7.00	30.88	0.00	0.00	0.00	0.00	0.00
TOTALES	15	31	201	394	90,541	1,781	1,130	61	0	353	0	60	52	26	174.75	0	13	32	34	0	39	67	3	450.68	69.00	145.03	0.00	70.50	0.00	0.61	0.00



LÍNEAS DE ALCANTARILLADO REPARADAS CON RECURSOS PROPIOS EN LOS MESES DE OCTUBRE - DICIEMBRE DE 2021


Gerencia de Alcantarillado

No.	UBICACION	TRAMO	LONG. MTS.	DIAM. "	PROF. ML	CONCRETO M3	FECHA INICIO	FECHA TERM.
1	ROBLE	Av. Primavera y pozo 18	20.66	12	1.660	5.91	06-oct-21	08-oct-21
2	MONTE ATHOS	Esq. Av. Primavera	1.00	12	2.120	0.54	12-oct-21	12-oct-21
3	PROLONGACION HIDALGO (descarga domiciliar)	Tecfillo Araujo y Alburquerque	14.05	10	2.57	0.80	14-oct-21	12-oct-21
4	DOLORES HIDALGO	Comonardi y Juvenitha Rosas	52.68	10	1.78	15.50	14-oct-21	21-oct-21
5	ANDADOR CAMELINAS	Venusilano Carranza y Prolong. Dolores Hidalgo	27.05	10	1.25	6.00	19-oct-21	21-oct-21
6	MONTE CARMELO	Monte Altas y Monte Grade	17.30	10	1.78	4.00	27-oct-21	29-oct-21
7	SAN ANTONIO	Ingenieros y Arquitectos	13.75	12	1.92	8.30	27-oct-21	27-oct-21
			24.40	12	1.9		28-ene-00	03-nov-21
8	SOTO Y GAMMA	San Antonio y Av. Trabajo	58.95	10	1.37	25.00	04-nov-21	18-nov-21
9	INDUSTRIAS	Bodegas y Fabricas	42.70	12	1.25	24.50	05-nov-21	09-nov-21
			42.70	12	1.5		09-nov-21	12-nov-21
10	TRA PRIV. DE GUERRERO	Prolg. Guerrero y Prolg. Matamoros	41.60	10	1.15	11.98	24-nov-21	30-nov-21
11	ESTANCIA LOMA DE SAN ANTONIO	García de Valencia y Antonio de Mendoza	41.60	10	1.68	8.00	02-dic-21	06-dic-21
12	SAN ANTONIO	Arquitectos y Artes	27.24	12	1.73	10.14	02-dic-21	08-dic-21
			25.00	12	1.69			
Total			450.58					

AMPLIACION DE LINEAS DE ALCANTARILLADO EN LOS MESES DE OCTUBRE - DICIEMBRE DE 2021

Gerencia de Alcantarillado

No.	UBICACION	TRAMO	LONG. MTS.	DIAM. "	PROF. ML	CONCRETO M3	FECHA INICIO	FECHA TERM.
1	JAVIER DE BURGOS	Lic. Olivia Leon Lagunes y Viñal	34.80	10	2.955	2.955	06-oct-21	12-oct-21
			35.70	10	2.778	2.778		
Total			70.50					

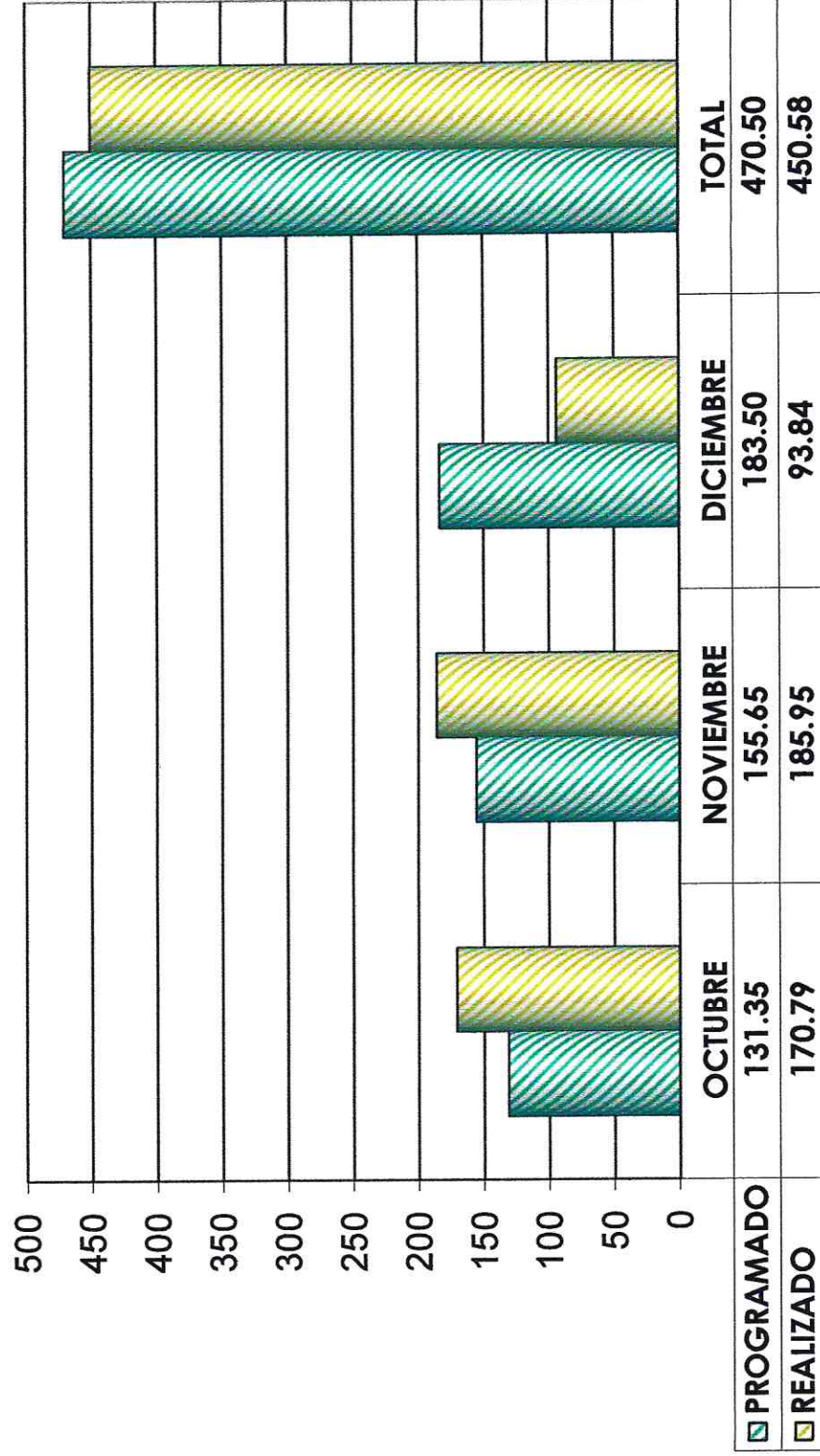




COMITÉ MUNICIPAL DE AGUA POTABLE Y ALCANTARILLADO DE SALAMANCA

Gerencia de Alcantarillado

REHABILITACION DE REDES DE ALCANTARILLADO DE LOS MESES DE OCTUBRE - DICIEMBRE



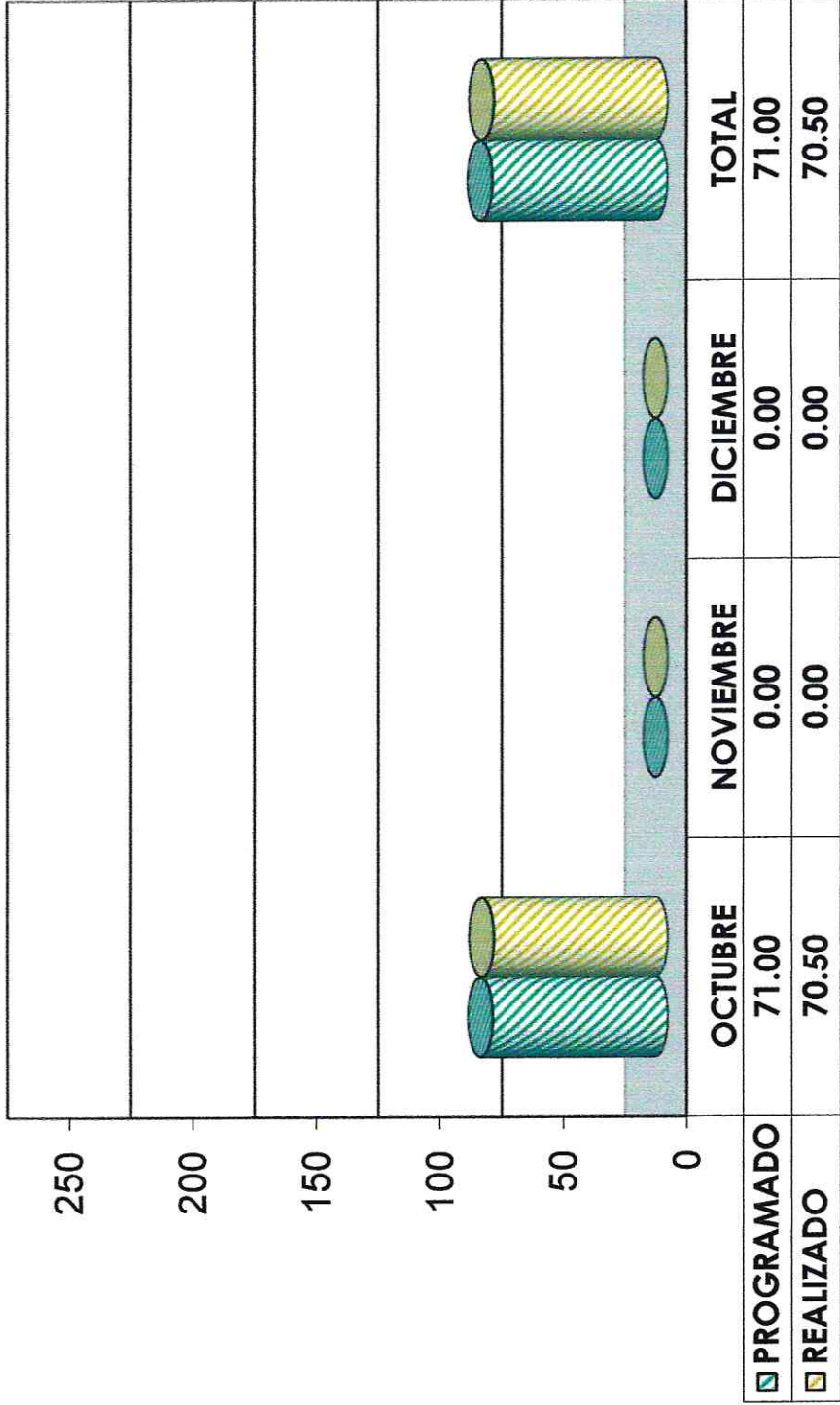
AÑO 2021



COMITÉ MUNICIPAL DE AGUA POTABLE Y ALCANTARILLADO DE SALAMANCA

Gerencia de Alcantarillado

AMPLIACION DE REDES DE ALCANTARILLADO DE LOS MESES DE OCTUBRE - DICIEMBRE



AÑO 2021



REPOSICION DE PAVIMENTOS REALIZADOS POR REPARACIONES DE
ALCANTARILLADO DE OCTUBRE - DICIEMBRE 2021

PARTIDA	CONCEPTO	UNIDAD	CANTIDAD	P.UNITARIO INC. I.V.A.	IMPORTE PESOS	FECHA	UTILIZAR EN LUGAR
1	Concreto de Fe=250 kg/cm2 Agregado máximo 3/4"	m3	9.50	1,818.88	17,279.36	01-oct-21	SANCHEZ TORRADO Esq. Insurgentes
2	Concreto de Fe=250 kg/cm2 Agregado máximo 3/4"	m3	12.50	1,818.88	22,736.00	02-oct-21	MONTE CRUCES Monte Caucaiso y Monte Carmelo
3	Concreto de Fe=250 kg/cm2 Agregado máximo 3/4"	m3	0.54	1,818.88	982.20	04-oct-21	MONTE ATHOS Esq. Av. Primavera
4	Concreto de Fe=250 kg/cm2 Agregado máximo 3/4"	m3	1.00	1,818.88	1,818.88	05-oct-21	PASEO DE LAS LLANURAS Frente a area verde
5	Concreto de Fe=250 kg/cm2 Agregado máximo 3/4"	m3	5.91	1,818.88	10,749.58	11-oct-21	ROBLE Av. Primavera y pozo 18
6	Concreto de Fe=250 kg/cm2 Agregado máximo 3/4"	m3	0.80	1,818.88	1,455.10	18-oct-21	PROLONGACION HIDALGO Teofilo Araujo y Alburquerque
7	Concreto de Fe=250 kg/cm2 Agregado máximo 3/4"	m3	15.50	1,818.88	28,192.64	22-oct-21	DOLORES HIDALGO Comanfort y Juventino Rosas
8	Concreto de Fe=250 kg/cm2 Agregado máximo 3/4"	m3	6.00	1,818.88	10,913.28	26-oct-21	ANDA DOR CAMELINAS Venustiano Carranza y Progl.Dolores Hidalgo
9	Concreto de Fe=250 kg/cm2 Agregado máximo 3/4"	m3	4.00	1,818.88	7,275.52	03-nov-21	MONTE CARMELO Monte Ailas y Monte Grande
10	Concreto de Fe=250 kg/cm2 Agregado máximo 3/4"	m3	8.30	1,818.88	15,096.70	04-nov-21	SAN ANTONIO Ingenieros y Arquitectos
11	Concreto de Fe=250 kg/cm2 Agregado máximo 3/4"	m3	0.60	1,818.88	1,091.33	04-nov-21	PRIV. SOTO Y GAMMA Soto y Gamma
12	Concreto de Fe=250 kg/cm2 Agregado máximo 3/4"	m3	25.00	1,818.88	45,472.00	19-nov-21 23-nov-21	SOTO Y GAMMA San Antonio y Av. Del Trabajo
13	Concreto de Fe=250 kg/cm2 Agregado máximo 3/4"	m3	24.50	1,818.88	44,562.56	25-nov-21 29-nov-21	INDUSTRIAS Bodegas y Fabricas
14	Concreto de Fe=250 kg/cm2 Agregado máximo 3/4"	m3	11.98	1,818.88	21,790.18	01-dic-21 08-dic-21	TRA. PRIV. DE GUERRERO Progl. Guerrero y progl. Matamoros
15	Concreto de Fe=250 kg/cm2 Agregado máximo 3/4"	m3	8.00	1,818.88	14,551.04	07-dic-21	ESTANCIA LOMA DE SAN ANTONIO García de Mendoza y Antonio de Mendoza
16	Concreto de Fe=250 kg/cm2 Agregado máximo 3/4"	m3	10.14	1,818.88	18,443.44	08-dic-21 09-dic-21	SAN ANTONIO Arquitectos y Artes
17	Concreto de Fe=250 kg/cm2 Agregado máximo 3/4"	m3	0.76	1,818.88	1,382.35	10-dic-21	BOGAMBILIAS Edq. Blvd. Jacarandas
TOTAL					\$ 263,792.17		



COMITÉ MUNICIPAL DE AGUA POTABLE
Y ALCANTARILLADO DE SALAMANCA

Gerencia de Agua Potable

INFORME TRIMESTRAL

OCTUBRE - DICIEMBRE 2021

COMITÉ MUNICIPAL DE AGUA POTABLE Y ALCANTARILLADO DE SALAMANCA

GERENCIA DE AGUA POTABLE

REPORTE DE ACTIVIDADES DE AGUA POTABLE EN EL TRIMESTRE OCTUBRE - DICIEMBRE 2021

MES	REPORTES PENDIENTES	NUMERO DE FUGAS ATENDIDAS			CAMBIO DE TOMAS	INTERCONEXION DE LINEA	AMPLIACION DE REDES (MTS)
		CUADRO DE MEDICIÓN	TOMA	RED PRINCIPAL			
OCTUBRE	0	253	128	11	83	1	944
NOVIEMBRE	0	296	102	14	16	0	0
DICIEMBRE	0	307	92	10	16	0	20
TOTALES	0	856	322	35	115	1	964

REHABILITACIÓN DE LÍNEAS DE AGUA POTABLE REALIZADAS CON RECURSOS PROPIOS EN LOS MESES DE OCTUBRE - DICIEMBRE 2021

Gerencia de Agua Potable

No.	UBICACIÓN	LONG. MTS.	DIAM. "	PROF. ML	CONCRETO M3	FECHA PROGRAMADA	EJECUCIÓN	
							FECHA INICIO	FECHA TERM.
10	Rehabilitacion calle Naranjo Col. Las Granjas	102.00	3"	1.00	N/A	01-sep-21	01-oct-21	03-oct-21
11	Rehabilitacion calle Limon Col. Las Granjas	204.00	3"	1.00	28.00	01-sep-21	04-oct-21	05-oct-21
12	Rehabilitacion calle Manzano y Durazno, Col. Las Granjas	408.00	3"	1.00	28.00	01-sep-21	12-oct-21	15-oct-21
13	Ampliacion en calle Javier de Burgos # 306, 308 y 310	90.00	3"	1.00	N/A	01-oct-21	22-oct-21	22-oct-21
14	Rehabilitacion calle Los Correa, Col. Las Granjas	140.00	3"	1.00	N/A	01-sep-21	27-oct-21	28-oct-21
15	Ampliacion en calle miercoles #500 constelacion	20.00	3"	1.00	N/A	20-dic-21	29-dic-21	29-dic-21

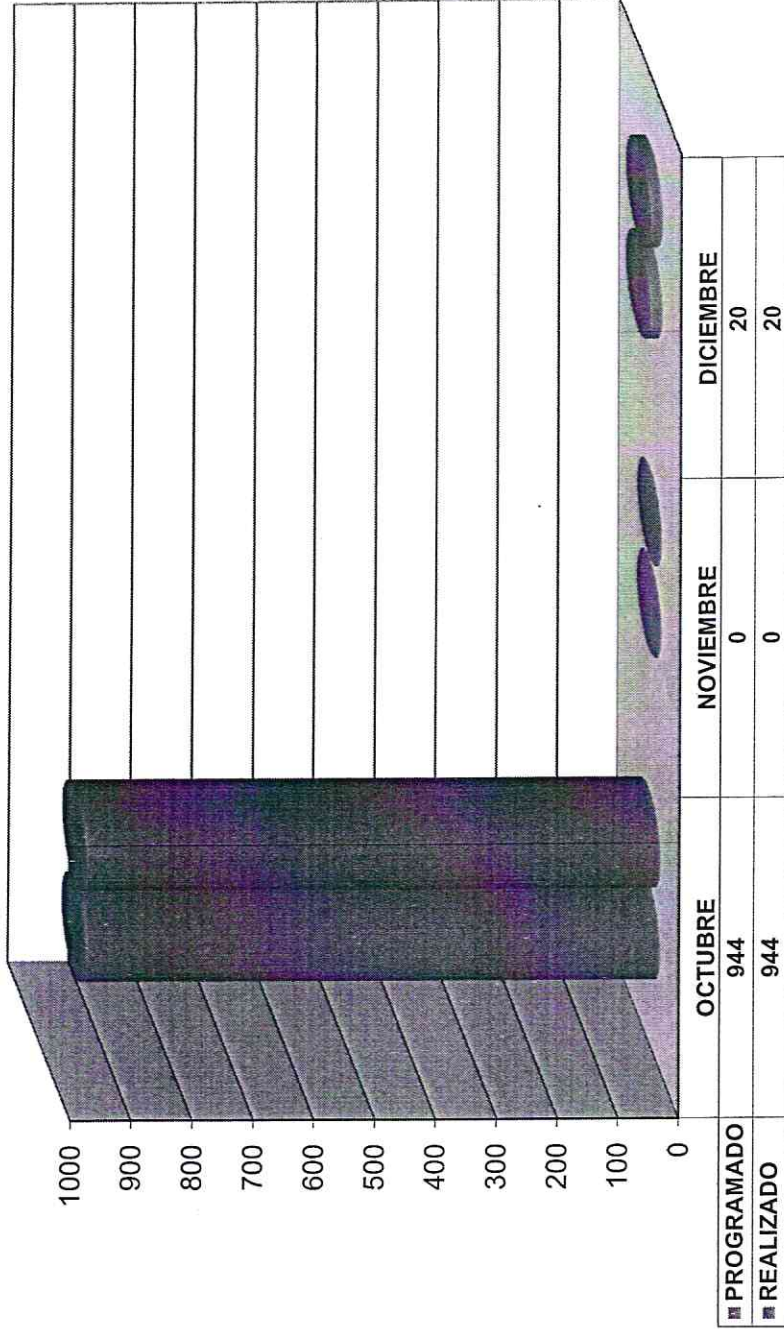
964

Ampliaciones de línea de agua potable
 Rehabilitaciones de línea de agua potable

* Pendiente a realizar

Gerencia de Agua Potable

AMPLIACION DE REDES DE AGUA POTABLE EN LOS MESES DE OCTUBRE - DICIEMBRE DEL 2021



AÑO 2021

	OCTUBRE	NOVIEMBRE	DICIEMBRE
PROGRAMADO	944	0	20
REALIZADO	944	0	20

COMITÉ MUNICIPAL DE AGUA POTABLE Y ALCANTARILLADO DE SALAMANCA

Gerencia de Agua Potable


REPOSICIÓN DE PAVIMENTOS REALIZADOS POR AMPLIACIONES Y REHABILITACIONES DE REDES DE AGUA POTABLE DE OCTUBRE - DICIEMBRE 2021

PARTIDA	CONCEPTO	UNIDAD	CANTIDAD	P.UNITARIO INC. I.V.A	IMPORTE PESOS	FECHA	UTILIZAR EN LUGAR
1	Concreto de F'c=250 kg/cm2 Agregado máximo 3/4"	M³	88.00	1,774.80	\$ 156,182.40	01 AL 27 OCTUBRE	REHABILITACION DE LINEA DE AGUA EN CALLE: NARANJO, LIMON, MANZANO DURAZNO Y LOS CORREA
TOTAL			88.00		\$ 156,182.40		

POZOS

COMITÉ MUNICIPAL DE AGUA POTABLE Y ALCANTARILLADO DE SALAMANCA
GERENCIA DE AGUA POTABLE

COMPARATIVA DE VOLUMEN PRODUCIDO EN M³ EN EL TRIMESTRE OCTUBRE - DICIEMBRE DEL 2020 Y 2021





CMAPAS

INFORME TRIMESTRAL

OCTUBRE-NOVIEMBRE-DICIEMBRE

COMITÉ MUNICIPAL DE AGUA POTABLE Y ALCANTARILLADO DE SALAMANCA, GTO.



DIRECCIÓN DE INGENIERÍA Y PROYECTOS

INFORME TRIMESTRAL
OCTUBRE-NOVIEMBRE-DICIEMBRE

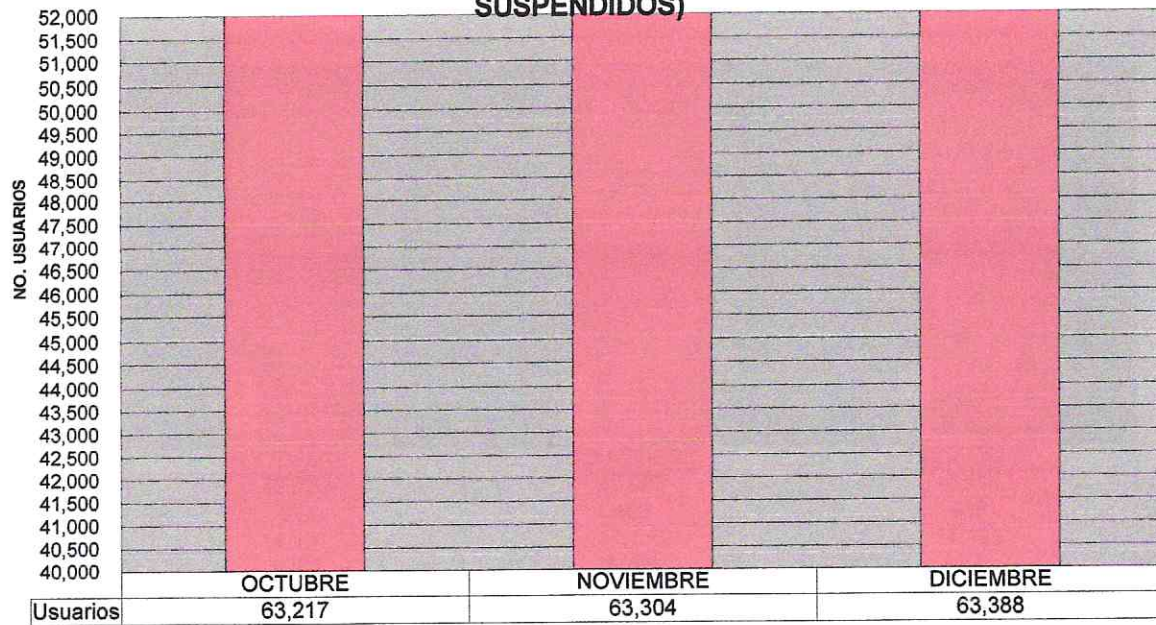
PRESUPUESTO-ANTEPRESUPUESTOS	MONTO	TERMINADOS	TRAMITADOS
Agua Potable Calle Bellavista esquina con Calle Bucarelli, Colonia Lindavista	46,776.16	Si	Si
Drenaje Sanitario Calle San Nereo No. 223, Colonia Rincón San Pedro	252,526.50	Si	Si

SUPERVISIÓN	NOMBRE	ALCANCE	RESULTADO
Fraccionamiento Barlovento	Agua Potable	Construcción	Suspendido
	Drenaje Sanitario	Construcción	Suspendido
	Drenaje Pluvial	Construcción	Suspendido
Las Glorias	Agua Potable	Construcción	Suspendido
	Agua Potable	Construcción	Suspendido
Las Misiones	Drenaje Sanitario	Construcción	Suspendido
	Drenaje Pluvial	Construcción	Suspendido
	Agua Potable	Construcción	Suspendido
Rincon Campestre	Drenaje Sanitario	Construcción	Suspendido
	Drenaje Pluvial	Construcción	Suspendido
	Agua Potable	Construcción	Suspendido
Fraccionamiento Residencial Sonterra	Agua Potable	Construcción	Suspendido
	Drenaje Sanitario	Construcción	Suspendido
	Drenaje Pluvial	Construcción	Suspendido
Fraccionamiento Barlovento II	Agua Potable	Construcción	Suspendido
	Drenaje Sanitario	Construcción	Suspendido
	Drenaje Pluvial	Construcción	Suspendido
Fraccionamiento La Pradera	Agua Potable	Construcción	En proceso
	Drenaje Sanitario	Construcción	En proceso
	Drenaje Pluvial	Construcción	En proceso
Fraccionamiento Arboledas Ciudad Bajío 2	Agua Potable	Construcción	En proceso
	Drenaje Sanitario	Construcción	En proceso
	Drenaje Pluvial	Construcción	En proceso
Fraccionamiento Ancona	Agua Potable	Construcción	En proceso
	Drenaje Sanitario	Construcción	En proceso
	Drenaje Pluvial	Construcción	En proceso

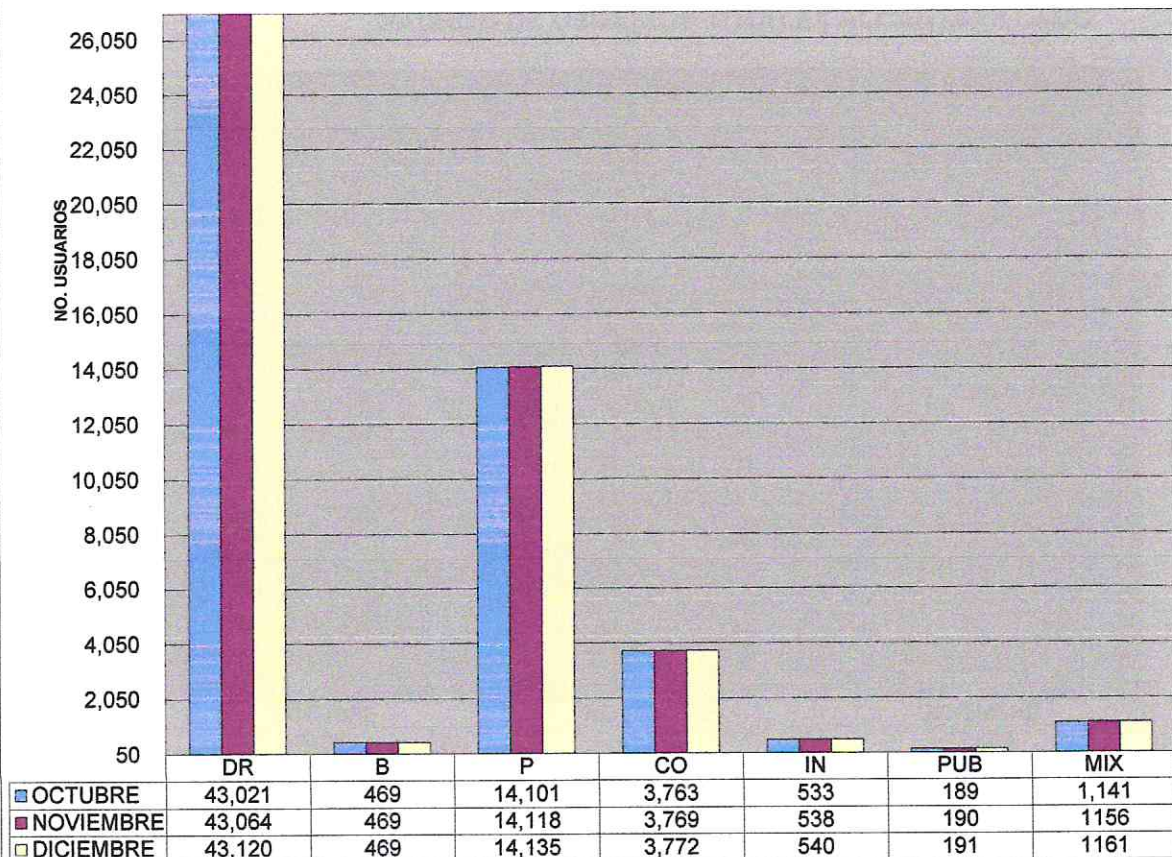
ACTUALIZACION DEL CATASTRO	UNIDAD	CANTIDAD	DIAMETRO
ALCANTARILLADO SANITARIO			
Calle Julio/turbide y Foviste	Pozos	8	
	ml	148.95	12" PAD
	ml	122.05	10" PAD
Calle Casc. Tzararacua/Pabellon	Pozos	2	
	ml	40.30	10" PAD
Blvd. Las Reynas/Las Lomas y Lomas	Pozos	9	
	ml	74.10	10" PAD
	ml	133.85	12" PAD
	ml	51.30	15" PAD
P. Río Lerma/Jupiter y Sol	Pozos	9	
	ml	347.60	10" PAD
Calle Serbal/Eucalipto y Mezquite	Pozos	9	
	ml	189.70	10" PAD
Calle Asteroide/Martes y Miercoles	Pozos	3	
	ml	103.25	10" PAD
Colonia Ampl. El Rocio	Pozos	8	
	ml	287.95	10" PAD

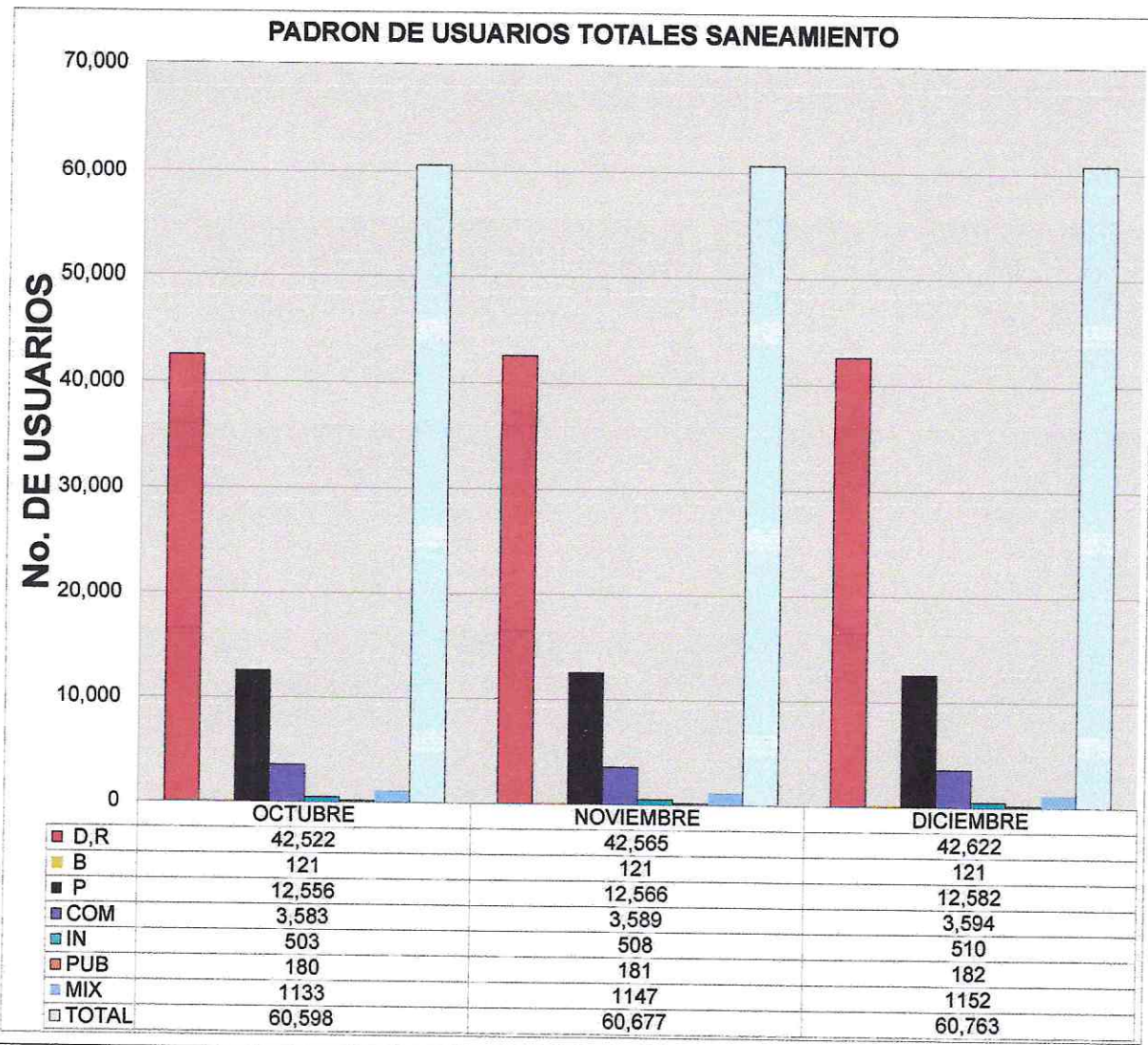
INFORME TRIMESTRAL OCTUBRE-DICIEMBRE DE 2021

PADRON DE USUARIOS TOTALES(ACTIVOS, CORTADOS Y SUSPENDIDOS)

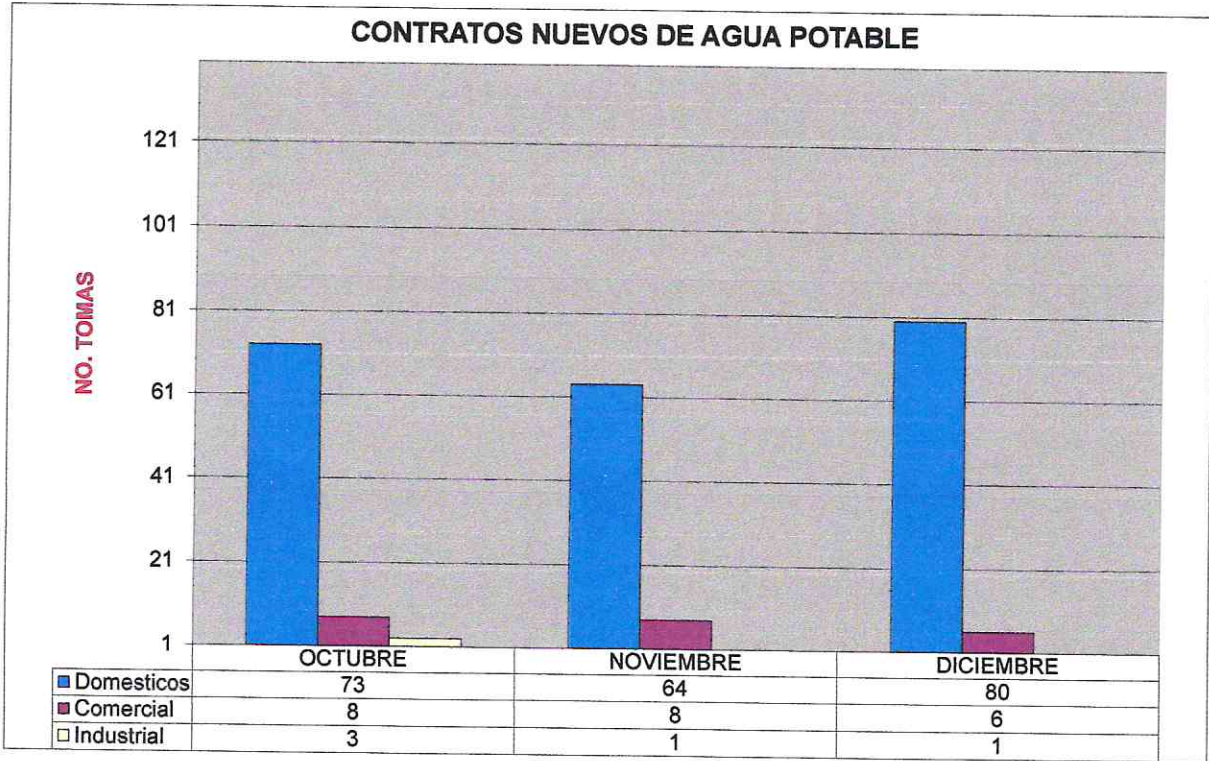


USUARIOS TOTALES POR TARIFA






GERENCIA COMERCIAL INFORME TRIMESTRAL OCTUBRE A DICIEMBRE 2021



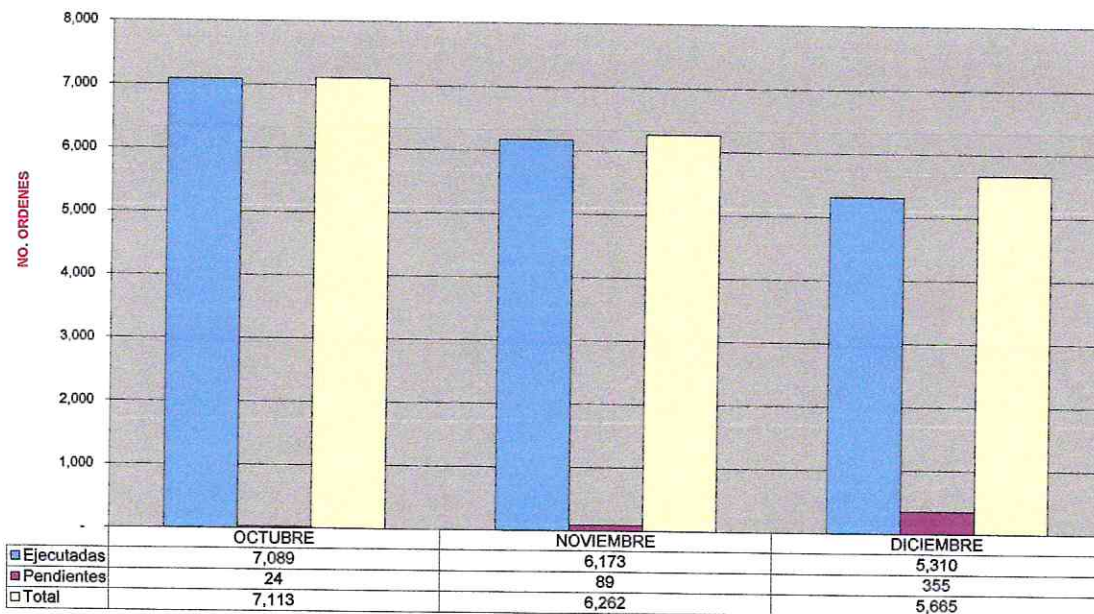
SALDO DE CARTERA VENCIDA



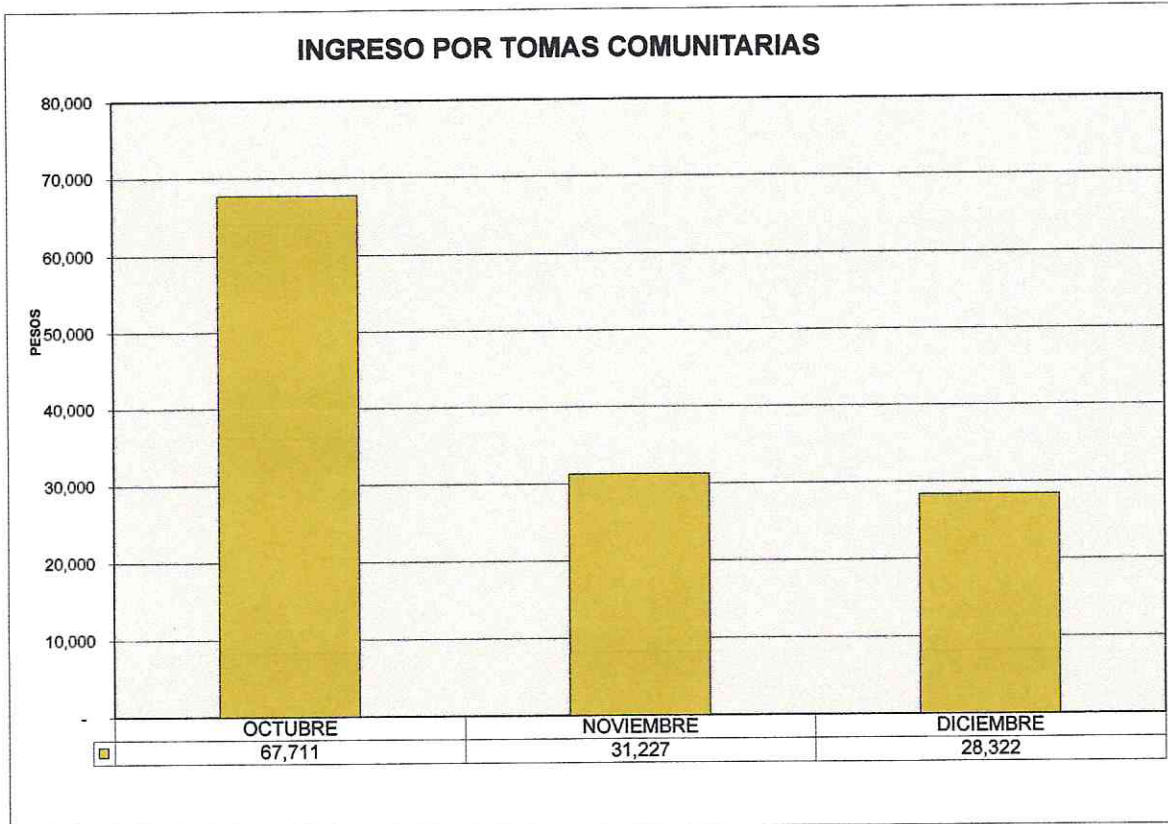
Esta grafica no incluye en sus importes, todos los cargos accesorios originados por morosidad. Porcentaje trimestral de cartera vencida 4%.

GERENCIA COMERCIAL INFORME TRIMESTRAL OCTUBRE A DICIEMBRE DE 2021

SOLICITUDES DE ATENCION AL USUARIO



INGRESO POR TOMAS COMUNITARIAS



Para el Servicio de Toma Comunitaria,
Existen 10 tomas para todas la Zonas
De este servicio se abastecen
aproximadamente 205 lotes.