



TESORERÍA
MUNICIPAL

30 / Mayo / 2022
TMS / 0498 / 2022

Asunto: Entrega Información Contable del mes de Abril de 2022

Lic. Jesús Guillermo García Flores
Secretario del H. Ayuntamiento
P r e s e n t e:

Por este conducto reciba Usted un cordial saludo y al mismo tiempo, de acuerdo al Artículo 130 Fracción XIV de la Ley Orgánica Municipal para el Estado de Guanajuato, tengo a bien adjuntarle los Informes contables y financieros mensuales correspondientes al mes de **abril** de **2022**; para que por su conducto sea tan amable de darle el trámite respectivo y se dé cuenta al Honorable Ayuntamiento.

Sin otro particular, aprovecho para reiterarle las seguridades de mi atenta y distinguida consideración.

Atentamente
"Salamanca, el Corazón de Guanajuato"
Salamanca, Gto. 30 de mayo de 2022.



C.P. Herlinda Castillo Aguado
Tesorera Municipal

c.c.p.

✓ Archivo



Arh
H:10

Portal Octaviano Muñoz Ledo S/N Zona Centro C.P. 36700
Tel. 464 641 4500 Ext. 1100, 1101 y 1102



Municipio de Salamanca, Guanajuato.
Estado de Actividades
Del 1 de Enero al 30 de Abril de 2022
(Cifras en Pesos)

| Concepto | 2022 | 2021 |
|---|-----------------------|-----------------------|
| INGRESOS Y OTROS BENEFICIOS | | |
| Ingresos de Gestión | 121,043,439.33 | 203,991,474.97 |
| Impuestos | 93,744,695.50 | 124,208,109.48 |
| Cuotas y Aportaciones de Seguridad Social | 0.00 | 0.00 |
| Contribuciones de Mejoras | 0.00 | 0.00 |
| Derechos | 21,804,452.95 | 65,434,635.08 |
| Productos | 1,090,894.33 | 4,244,368.37 |
| Aprovechamientos | 4,403,396.55 | 10,104,362.04 |
| Ingresos por Venta de Bienes y Prestación de Servicios | 0.00 | 0.00 |
| Participaciones, Aportaciones, Convenios, Incentivos Derivados de la Colaboración Fiscal, Fondos Distintos de Aportaciones, Transferencias, Asignaciones, Subsidios y Subvenciones, y Pensiones y Jubilaciones | 268,596,024.44 | 621,451,448.21 |
| Participaciones, Aportaciones, Convenios, Incentivos Derivados de la Colaboración Fiscal y Fondos Distintos de Aportaciones | 268,596,024.44 | 621,451,448.21 |
| Transferencias, Asignaciones, Subsidios y Subvenciones, y Pensiones y Jubilaciones | 0.00 | 0.00 |
| Otros Ingresos y Beneficios | 0.00 | -0.03 |
| Ingresos Financieros | 0.00 | 0.00 |
| Incremento por Variación de Inventarios | 0.00 | 0.00 |
| Disminución del Exceso de Estimaciones por Pérdida o Deterioro u Obsolescencia | 0.00 | 0.00 |
| Disminución del Exceso de Provisiones | 0.00 | 0.00 |
| Otros Ingresos y Beneficios Varios | 0.00 | -0.03 |
| Total de Ingresos y Otros Beneficios | 389,639,463.77 | 825,442,923.15 |
| GASTOS Y OTRAS PÉRDIDAS | | |
| Gastos de Funcionamiento | 130,539,257.64 | 541,242,933.54 |
| Servicios Personales | 90,425,463.75 | 315,510,024.05 |
| Materiales y Suministros | 11,067,728.72 | 60,420,333.97 |
| Servicios Generales | 29,046,065.17 | 165,312,575.52 |
| Transferencias, Asignaciones, Subsidios y Otras Ayudas | 21,359,910.94 | 97,848,322.60 |
| Transferencias Internas y Asignaciones al Sector Público | 560,579.84 | 0.00 |
| Transferencias al Resto del Sector Público | 16,897,295.25 | 53,362,002.60 |
| Subsidios y Subvenciones | 0.00 | 2,983,176.30 |
| Ayudas Sociales | 3,902,035.85 | 41,503,143.70 |
| Pensiones y Jubilaciones | 0.00 | 0.00 |
| Transferencias a Fideicomisos, Mandatos y Contratos Análogos | 0.00 | 0.00 |
| Transferencias a la Seguridad Social | 0.00 | 0.00 |
| Donativos | 0.00 | 0.00 |
| Transferencias al Exterior | 0.00 | 0.00 |
| Participaciones y Aportaciones | 0.00 | 0.00 |
| Participaciones | 0.00 | 0.00 |
| Aportaciones | 0.00 | 0.00 |
| Convenios | 0.00 | 0.00 |
| Intereses, Comisiones y Otros Gastos de la Deuda Pública | 1,947,386.25 | 5,132,734.36 |
| Intereses de la Deuda Pública | 1,947,386.25 | 5,132,734.36 |
| Comisiones de la Deuda Pública | 0.00 | 0.00 |
| Gastos de la Deuda Pública | 0.00 | 0.00 |
| Costo por Coberturas | 0.00 | 0.00 |
| Ayos Financieros | 0.00 | 0.00 |
| Otros Gastos y Pérdidas Extraordinarias | 0.00 | 24,438,200.96 |
| Estimaciones, Depreciaciones, Deterioros, Obsolescencia y Amortizaciones | 0.00 | 24,438,200.96 |
| Provisiones | 0.00 | 0.00 |
| Disminución de Inventarios | 0.00 | 0.00 |
| Aumento por Insuficiencia de Estimaciones por Pérdida o Deterioro u Obsolescencia | 0.00 | 0.00 |
| Aumento por Insuficiencia de Provisiones | 0.00 | 0.00 |
| Otros Gastos | 0.00 | 0.00 |
| Inversión Pública | 0.00 | 0.00 |
| Inversión Pública no Capitalizable | 0.00 | 0.00 |
| Total de Gastos y Otras Pérdidas | 153,846,554.83 | 668,662,191.46 |
| Resultados del Ejercicio (Ahorro/Desahorro) | 235,792,908.94 | 156,780,731.69 |

Bajo protesta de decir verdad declaramos que los Estados Financieros y sus notas, son razonablemente correctos y son responsabilidad del emisor.

C.P. HELENA CASTILLO AGUADO
TESORERA MUNICIPAL

LIC. JULIO CESAR ERNESTO PRIETO GALARDO
PRESIDENTE MUNICIPAL



Municipio de Salamanca, Guanajuato.
Estado de Situación Financiera
Al 30 de Abril de 2022
(Cifras en Pesos)

| Concepto | 2022 | 2021 | Concepto | 2022 | 2021 |
|---|-------------------------|-------------------------|--|-------------------------|-------------------------|
| ACTIVO | | | PASIVO | | |
| Activo Circulante | | | Pasivo Circulante | | |
| Efectivo y Equivalentes | 349,650,939.62 | 208,480,528.46 | Cuentas por Pagar a Corto Plazo | 49,107,269.06 | 100,695,097.62 |
| Derechos a Recibir Efectivo o Equivalentes | 15,487,680.55 | 15,335,236.02 | Documentos por Pagar a Corto Plazo | 0.00 | 0.00 |
| Derechos a Recibir Bienes o Servicios | 6,928,827.13 | 19,689,819.37 | Plazo a Corto Plazo de la Deuda Pública a Largo Plazo | 6,257,184.00 | 0.00 |
| Inventarios | 0.00 | 0.00 | Títulos y Valores a Corto Plazo | 0.00 | 0.00 |
| Almacenes | 0.00 | 0.00 | Pasivos Diferidos a Corto Plazo | 0.00 | 0.00 |
| Estimación por Pérdida o Deterioro de Activos Circulantes | 0.00 | 0.00 | Fondos y Bienes de Terceros en Garantía y/o Administración a Corto Plazo | 0.00 | 0.00 |
| Otros Activos Circulantes | -16,980.00 | -16,980.00 | Provisiones a Corto Plazo | 12,271,868.85 | 8,750,911.82 |
| Total de Activos Circulantes | 372,050,467.30 | 243,488,603.85 | Otros Pasivos a Corto Plazo | 0.00 | 0.00 |
| Activo No Circulante | | | Total de Pasivos Circulantes | 67,636,321.91 | 109,446,009.44 |
| Inversiones Financieras a Largo Plazo | 524,756.26 | 3,487,918.29 | Pasivo No Circulante | | |
| Derechos a Recibir Efectivo o Equivalentes a Largo Plazo | 0.00 | 0.00 | Cuentas por Pagar a Largo Plazo | 0.00 | 0.00 |
| Bienes Inmuebles, Infraestructura y Construcciones en Proceso | 2,173,082,538.12 | 2,140,133,365.04 | Documentos por Pagar a Largo Plazo | 0.00 | 0.00 |
| Bienes Muebles | 342,504,281.30 | 342,480,327.30 | Deuda Pública a Largo Plazo | 72,335,728.93 | 81,721,504.93 |
| Activos Intangibles | 13,134,663.62 | 13,104,663.62 | Pasivos Diferidos a Largo Plazo | 0.00 | 0.00 |
| Depreciación, Deterioro y Amortización | -204,843,051.88 | -204,843,051.88 | Fondos y Bienes de Terceros en Garantía y/o Administración a Largo Plazo | 0.00 | 0.00 |
| Acumulada de Bienes | | | Provisiones a Largo Plazo | 0.00 | 0.00 |
| Activos Diferidos | 1,232,245.98 | 1,232,245.98 | Total de Pasivos No Circulantes | 72,335,728.93 | 81,721,504.93 |
| Estimación por Pérdida o Deterioro de Activos no Circulantes | 0.00 | 0.00 | Total del Pasivo | 139,972,050.84 | 191,167,514.37 |
| Otros Activos no Circulantes | 0.00 | 0.00 | HACIENDA PÚBLICA/PATRIMONIO | | |
| Total de Activos No Circulantes | 2,325,635,434.40 | 2,295,595,468.35 | Hacienda Pública/Patrimonio Contribuido | 486,275,436.77 | 486,275,436.77 |
| Total del Activo | 2,697,685,901.70 | 2,539,084,072.20 | Aportaciones | 486,275,436.77 | 486,275,436.77 |
| | | | Donaciones de Capital | 0.00 | 0.00 |
| | | | Actualización de la Hacienda Pública/Patrimonio | 0.00 | 0.00 |
| | | | Hacienda Pública/Patrimonio Generado | 2,071,438,414.09 | 1,861,641,121.06 |
| | | | Resultados del Ejercicio (Ahorro/ Desahorro) | 235,792,908.94 | 156,780,731.69 |
| | | | Resultados de Ejercicios Anteriores | 1,835,645,505.15 | 1,704,860,389.37 |
| | | | Revalúos | 0.00 | 0.00 |
| | | | Reservas | 0.00 | 0.00 |
| | | | Rectificaciones de Resultados de Ejercicios Anteriores | 0.00 | 0.00 |
| | | | Exceso o Insuficiencia en la Actualización de la Hacienda Pública/Patrimonio | 0.00 | 0.00 |
| | | | Resultado por Posición Monetaria | 0.00 | 0.00 |
| | | | Resultado por Tenencia de Activos no Monetarios | 0.00 | 0.00 |
| | | | Total Hacienda Pública/Patrimonio | 2,557,713,850.86 | 2,347,916,557.83 |
| | | | Total del Pasivo y Hacienda Pública/Patrimonio | 2,697,685,901.70 | 2,539,084,072.20 |

Bajo protesta de decir verdad declaramos que los Estados Financieros y sus notas, son razonablemente correctos y son responsabilidad del emisor.



LIC. JULIO GÉSAR BERNALDO PRIETO GALLARDO
PRESIDENTE MUNICIPAL

C.P. HERLINDA CASTILLO AGUADO
TESORERA MUNICIPAL




Municipio de Salamanca, Guanajuato.
Estado de Variación en la Hacienda Pública
Del 1 de Enero al 30 de Abril de 2022
(Cifras en Pesos)

| Concepto | Hacienda Pública / Patrimonio Contribuido | Hacienda Pública / Patrimonio Generado de Ejercicios Anteriores | Hacienda Pública / Patrimonio Generado de Ejercicio | Exceso o Insuficiencia en la Actualización de la Hacienda Pública / Patrimonio | Total |
|--|---|---|---|--|-------------------------|
| Hacienda Pública/Patrimonio Contribuido Neto de 2021 | 486,275,436.77 | | | | 486,275,436.77 |
| Aportaciones | 486,275,436.77 | | | | 486,275,436.77 |
| Donaciones de Capital | 0.00 | | | | 0.00 |
| Actualización de la Hacienda Pública/Patrimonio | 0.00 | | | | 0.00 |
| Hacienda Pública/Patrimonio Generado Neto de 2021 | | 1,704,860,389.37 | 156,780,731.69 | | 1,861,641,121.06 |
| Resultados del Ejercicio (Ahorro/Desahorro) | | | 156,780,731.69 | | 156,780,731.69 |
| Resultados de Ejercicios Anteriores | | 1,704,860,389.37 | | | 1,704,860,389.37 |
| Revalúos | | 0.00 | | | 0.00 |
| Reservas | | 0.00 | | | 0.00 |
| Rectificaciones de Resultados de Ejercicios Anteriores | | 0.00 | | | 0.00 |
| Exceso o Insuficiencia en la Actualización de la Hacienda Pública / Patrimonio Neto de 2021 | | | | 0.00 | 0.00 |
| Resultado por Posición Monetaria | | | | 0.00 | 0.00 |
| Resultado por Tenencia de Activos no Monetarios | | | | 0.00 | 0.00 |
| Hacienda Pública/Patrimonio Neto Final de 2021 | 486,275,436.77 | 1,704,860,389.37 | 156,780,731.69 | 0.00 | 2,347,916,557.83 |
| Cambios en la Hacienda Pública/Patrimonio Contribuido Neto de 2022 | 0.00 | | | | 0.00 |
| Aportaciones | 0.00 | | | | 0.00 |
| Donaciones de Capital | 0.00 | | | | 0.00 |
| Actualización de la Hacienda Pública/Patrimonio | 0.00 | | | | 0.00 |
| Variaciones de la Hacienda Pública/Patrimonio Generado Neto de 2022 | | 130,785,115.78 | 79,012,177.25 | | 209,797,293.03 |
| Resultados del Ejercicio (Ahorro/Desahorro) | | | 235,792,908.94 | | 235,792,908.94 |
| Resultados de Ejercicios Anteriores | | 130,785,115.78 | -156,780,731.69 | | -25,995,615.91 |
| Revalúos | | | 0.00 | | 0.00 |
| Reservas | | | 0.00 | | 0.00 |
| Rectificaciones de Resultados de Ejercicios Anteriores | | | 0.00 | | 0.00 |
| Cambios en el Exceso o Insuficiencia en la Actualización de la Hacienda Pública/Patrimonio Neto de 2022 | | | | 0.00 | 0.00 |
| Resultado por Posición Monetaria | | | | 0.00 | 0.00 |
| Resultado por Tenencia de Activos no Monetarios | | | | 0.00 | 0.00 |
| Hacienda Pública/Patrimonio Neto Final de 2022 | 486,275,436.77 | 1,835,645,505.15 | 235,792,908.94 | 0.00 | 2,557,713,850.86 |

Bajo protesta de decir verdad declaramos que los Estados Financieros y sus notas, son razonablemente correctos y son responsabilidad del emisor.

C.P. HERLINDA CASTILLO AGUADO
 TESORERA MUNICIPAL



LIC. JULIO CESAR ERNESTO PRIETO GALLARDO
 PRESIDENTE MUNICIPAL



Municipio de Salamanca, Guanajuato.
Estado de Cambios en la Situación Financiera
Del 1 de Enero al 30 de Abril de 2022
(Cifras en Pesos)

| Concepto | Origen | Aplicación |
|---|-----------------------|-----------------------|
| ACTIVO | 15,724,154.27 | 174,325,983.77 |
| Activo Circulante | 12,760,992.24 | 141,322,855.69 |
| Efectivo y Equivalentes | 0.00 | 141,170,411.16 |
| Derechos a Recibir Efectivo o Equivalentes | 0.00 | 152,444.53 |
| Derechos a Recibir Bienes o Servicios | 12,760,992.24 | 0.00 |
| Inventarios | 0.00 | 0.00 |
| Almacenes | 0.00 | 0.00 |
| Estimación por Pérdida o Deterioro de Activos Circulantes | 0.00 | 0.00 |
| Otros Activos Circulantes | 0.00 | 0.00 |
| Activo No Circulante | 2,963,162.03 | 33,003,128.08 |
| Inversiones Financieras a Largo Plazo | 2,963,162.03 | 0.00 |
| Derechos a Recibir Efectivo o Equivalentes a Largo Plazo | 0.00 | 0.00 |
| Bienes Inmuebles, Infraestructura y Construcciones en Proceso | 0.00 | 32,949,174.08 |
| Bienes Muebles | 0.00 | 23,954.00 |
| Activos Intangibles | 0.00 | 30,000.00 |
| Depreciación, Deterioro y Amortización Acumulada de Bienes | 0.00 | 0.00 |
| Activos Diferidos | 0.00 | 0.00 |
| Estimación por Pérdida o Deterioro de Activos no Circulantes | 0.00 | 0.00 |
| Otros Activos no Circulantes | 0.00 | 0.00 |
| PASIVO | 9,778,141.03 | 60,973,604.56 |
| Pasivo Circulante | 9,778,141.03 | 51,587,828.56 |
| Cuentas por Pagar a Corto Plazo | 0.00 | 51,587,828.56 |
| Documentos por Pagar a Corto Plazo | 0.00 | 0.00 |
| Porción a Corto Plazo de la Deuda Pública a Largo Plazo | 6,257,184.00 | 0.00 |
| Títulos y Valores a Corto Plazo | 0.00 | 0.00 |
| Pasivos Diferidos a Corto Plazo | 0.00 | 0.00 |
| Fondos y Bienes de Terceros en Garantía y/o Administración a Corto Plazo | 0.00 | 0.00 |
| Provisiones a Corto Plazo | 3,520,957.03 | 0.00 |
| Otros Pasivos a Corto Plazo | 0.00 | 0.00 |
| Pasivo No Circulante | 0.00 | 9,385,776.00 |
| Cuentas por Pagar a Largo Plazo | 0.00 | 0.00 |
| Documentos por Pagar a Largo Plazo | 0.00 | 0.00 |
| Deuda Pública a Largo Plazo | 0.00 | 9,385,776.00 |
| Pasivos Diferidos a Largo Plazo | 0.00 | 0.00 |
| Fondos y Bienes de Terceros en Garantía y/o Administración a Largo Plazo | 0.00 | 0.00 |
| Provisiones a Largo Plazo | 0.00 | 0.00 |
| HACIENDA PÚBLICA/PATRIMONIO | 209,797,293.03 | 0.00 |
| Hacienda Pública/Patrimonio Contribuido | 0.00 | 0.00 |
| Aportaciones | 0.00 | 0.00 |
| Donaciones de Capital | 0.00 | 0.00 |
| Actualización de la Hacienda Pública/Patrimonio | 0.00 | 0.00 |
| Hacienda Pública/Patrimonio Generado | 209,797,293.03 | 0.00 |
| Resultados del Ejercicio (Ahorro/ Desahorro) | 79,012,177.25 | 0.00 |
| Resultados de Ejercicios Anteriores | 130,785,115.78 | 0.00 |
| Revalúos | 0.00 | 0.00 |
| Reservas | 0.00 | 0.00 |
| Rectificaciones de Resultados de Ejercicios Anteriores | 0.00 | 0.00 |
| Exceso o Insuficiencia en la Actualización de la Hacienda Pública/Patrimonio | 0.00 | 0.00 |
| Resultado por Posición Monetaria | 0.00 | 0.00 |
| Resultado por Tenencia de Activos no Monetarios | 0.00 | 0.00 |

Bajo protesta de decir verdad declaramos que los Estados Financieros y sus notas, son razonablemente correctos y son de la responsabilidad del emisor.

C.P. HERLINDA CASTILLO AGUADO
TESORERA MUNICIPAL

LIC. JULIO CESAR ERNESTO PRIETO GALLARDO
PRESIDENTE MUNICIPAL



Municipio de Salamanca, Guanajuato.
Estado de Flujos de Efectivo
Del 1 de Enero al 30 de Abril de 2022
(Cifras en Pesos)

| Concepto | 2022 | 2021 |
|---|-----------------------|------------------------|
| Flujos de Efectivo de las Actividades de Operación | | |
| Origen | 389,525,741.22 | 825,442,923.15 |
| Impuestos | 93,617,557.50 | 124,208,109.48 |
| Cuotas y Aportaciones de Seguridad Social | 0.00 | 0.00 |
| Contribuciones de Mejoras | 0.00 | 0.00 |
| Derechos | 21,794,358.95 | 65,434,635.08 |
| Productos | 1,120,844.78 | 4,244,368.37 |
| Aprovechamientos | 4,396,955.55 | 10,104,362.04 |
| Ingresos por Venta de Bienes y Prestación de Servicios | 0.00 | 0.00 |
| Participaciones, Aportaciones, Convenios, Incentivos Derivados de la Colaboración Fiscal y Fondos Distintos de Aportaciones | 268,596,024.44 | 621,451,448.21 |
| Transferencias, Asignaciones, Subsidios y Subvenciones, y Pensiones y Jubilaciones | 0.00 | 0.00 |
| Otros Orígenes de Operación | 0.00 | -0.03 |
| Aplicación | 147,671,711.44 | 601,809,683.56 |
| Servicios Personales | 90,425,463.75 | 308,640,451.09 |
| Materiales y Suministros | 10,782,531.70 | 58,946,062.76 |
| Servicios Generales | 25,103,805.05 | 136,641,389.11 |
| Transferencias Internas y Asignaciones al Sector Público | 560,579.84 | 0.00 |
| Transferencias al resto del Sector Público | 16,897,295.25 | 53,362,002.60 |
| Subsidios y Subvenciones | 0.00 | 2,983,176.30 |
| Ayudas Sociales | 3,902,035.85 | 41,236,601.70 |
| Pensionamientos y Jubilaciones | 0.00 | 0.00 |
| Transferencias a Fideicomisos, Mandatos y Contratos Análogos | 0.00 | 0.00 |
| Transferencias a la Seguridad Social | 0.00 | 0.00 |
| Donativos | 0.00 | 0.00 |
| Transferencias al Exterior | 0.00 | 0.00 |
| Participaciones | 0.00 | 0.00 |
| Aportaciones | 0.00 | 0.00 |
| Convenios | 0.00 | 0.00 |
| Otras Aplicaciones de Operación | 0.00 | 0.00 |
| Flujos Netos de Efectivo por Actividades de Operación | 241,854,029.78 | 223,633,239.59 |
| Flujos de Efectivo de las actividades de Inversión | | |
| Origen | 0.00 | 0.00 |
| Bienes Inmuebles, Infraestructura y Construcciones en Proceso | 0.00 | 0.00 |
| Bienes Muebles | 0.00 | 0.00 |
| Otros Orígenes de Inversión | 0.00 | 0.00 |
| Aplicación | 33,003,128.08 | 182,243,309.52 |
| Bienes Inmuebles, Infraestructura y Construcciones en Proceso | 32,949,174.08 | 166,985,706.48 |
| Bienes Muebles | 53,954.00 | 15,257,603.04 |
| Otras Aplicaciones de Inversión | 0.00 | 0.00 |
| Flujos Netos de Efectivo por Actividades de Inversión | -33,003,128.08 | -182,243,309.52 |
| Flujos de Efectivo de las actividades de Financiamiento | | |
| Origen | 0.00 | 0.00 |
| Endeudamiento Neto | 0.00 | 0.00 |
| Interno | 0.00 | 0.00 |
| Externo | 0.00 | 0.00 |
| Otros Orígenes de Financiamiento | 0.00 | 0.00 |
| Aplicación | 67,680,490.54 | 76,216,363.58 |
| Servicios de la Deuda | 5,075,978.25 | 14,518,510.36 |
| Interno | 5,075,978.25 | 14,518,510.36 |
| Externo | 0.00 | 0.00 |
| Otras Aplicaciones de Financiamiento | 62,604,512.29 | 61,697,853.22 |
| Flujos Netos de Efectivo por Actividades de Financiamiento | -67,680,490.54 | -76,216,363.58 |
| Incremento/Disminución Neta en el Efectivo y Equivalentes al Efectivo | 141,170,411.16 | -34,826,433.51 |
| Efectivo y Equivalentes al Efectivo al Inicio del Ejercicio | 208,480,528.46 | 243,306,961.97 |
| Efectivo y Equivalentes al Efectivo al Final del Ejercicio | 349,650,939.62 | 208,480,528.46 |

Bajo protesta de decir verdad declaramos que los Estados Financieros y sus notas, son razonablemente correctos y son responsabilidad del emisor.

C.P. HERLINDA CASTILLO AGUADO
TESORERA MUNICIPAL


LIC. JULIO CESAR ERNESTO PRIETO GALLARDO,
PRESIDENTE MUNICIPAL



Municipio de Salamanca, Guanajuato.
Estado Analítico del Activo
Del 1 de Enero al 30 de Abril de 2022
(Cifras en Pesos)

| Concepto | Saldo Inicial | Cargos del Periodo | Abonos del Periodo | Saldo Final | Variación Del Periodo |
|--|-------------------------|-------------------------|-------------------------|-------------------------|-----------------------|
| ACTIVO | 2,539,084,072.20 | 2,054,352,966.68 | 1,895,751,137.18 | 2,697,685,901.70 | 158,601,829.50 |
| Activo Circulante | 243,488,603.85 | 2,008,312,978.21 | 1,879,751,114.76 | 372,050,467.30 | 128,561,863.45 |
| Efectivo y Equivalentes | 208,480,528.46 | 1,280,563,185.49 | 1,139,392,774.33 | 349,650,939.62 | 141,170,411.16 |
| Derechos a Recibir Efectivo o Equivalentes | 15,335,236.02 | 723,263,330.42 | 723,110,885.89 | 15,487,680.55 | 152,444.53 |
| Derechos a Recibir Bienes o Servicios | 19,689,819.37 | 4,486,462.30 | 17,247,454.54 | 6,928,827.13 | -12,760,992.24 |
| Inventarios | 0.00 | 0.00 | 0.00 | 0.00 | 0.00 |
| Almacenes | 0.00 | 0.00 | 0.00 | 0.00 | 0.00 |
| Estimación por Pérdida o Deterioro de Activos Circulantes | 0.00 | 0.00 | 0.00 | 0.00 | 0.00 |
| Otros Activos Circulantes | -16,980.00 | 0.00 | 0.00 | -16,980.00 | 0.00 |
| Activo No Circulante | 2,295,595,468.35 | 46,039,988.47 | 16,000,022.42 | 2,325,635,434.40 | 30,039,966.05 |
| Inversiones Financieras a Largo Plazo | 3,487,918.29 | 13,036,860.39 | 16,000,022.42 | 524,756.26 | -2,963,162.03 |
| Derechos a Recibir Efectivo o Equivalentes a Largo Plazo | 0.00 | 0.00 | 0.00 | 0.00 | 0.00 |
| Bienes Inmuebles, Infraestructura y Construcciones en Proce: | 2,140,133,365.04 | 32,949,174.08 | 0.00 | 2,173,082,539.12 | 32,949,174.08 |
| Bienes Muebles | 342,480,327.30 | 23,954.00 | 0.00 | 342,504,281.30 | 23,954.00 |
| Activos Intangibles | 13,104,663.62 | 30,000.00 | 0.00 | 13,134,663.62 | 30,000.00 |
| Depreciación, Deterioro y Amortización Acumulada de Bienes | -204,843,051.88 | 0.00 | 0.00 | -204,843,051.88 | 0.00 |
| Activos Diferidos | 1,232,245.98 | 0.00 | 0.00 | 1,232,245.98 | 0.00 |
| Estimación por Pérdida o Deterioro de Activos no Circulantes | 0.00 | 0.00 | 0.00 | 0.00 | 0.00 |
| Otros Activos no Circulantes | 0.00 | 0.00 | 0.00 | 0.00 | 0.00 |

Bajo protesta de decir verdad declaramos que los Estados Financieros y sus notas, son razonablemente correctos y son responsabilidad del emisor.



[Signature]
LIC. JULIO CESAR ERNESTO PRIETO GALLARDO
PRESIDENTE MUNICIPAL



Municipio de Salamanca, Guanajuato.
Estado Analítico de la Deuda y Otros Pasivos
Del 1 de Enero al 30 de Abril de 2022
(Cifras en Pesos)

| Denominación de las Deudas | Moneda de Contratación | Institución o País Acreedor | Saldo Inicial del Período | Saldo Final del Período |
|--|------------------------|-----------------------------|---------------------------|-------------------------|
| DEUDA PÚBLICA | | | 81,721,504.93 | 78,592,912.93 |
| Corto Plazo | | | | |
| Deuda Interna | | | 0.00 | 6,257,184.00 |
| Instituciones de Crédito | | | 0.00 | 6,257,184.00 |
| Títulos y Valores | | | 0.00 | 0.00 |
| Arrendamientos Financieros | | | 0.00 | 0.00 |
| Deuda Externa | | | 0.00 | 0.00 |
| Organismos Financieros Internacionales | | | 0.00 | 0.00 |
| Deuda Bilateral | | | 0.00 | 0.00 |
| Títulos y Valores | | | 0.00 | 0.00 |
| Arrendamientos Financieros | | | 0.00 | 0.00 |
| Subtotal de Deuda Pública a Corto Plazo | | | 0.00 | 6,257,184.00 |
| Largo Plazo | | | | |
| Deuda Interna | | | 81,721,504.93 | 72,335,728.93 |
| Instituciones de Crédito | | | 81,721,504.93 | 72,335,728.93 |
| Títulos y Valores | | | 0.00 | 0.00 |
| Arrendamientos Financieros | | | 0.00 | 0.00 |
| Deuda Externa | | | 0.00 | 0.00 |
| Organismos Financieros Internacionales | | | 0.00 | 0.00 |
| Deuda Bilateral | | | 0.00 | 0.00 |
| Títulos y Valores | | | 0.00 | 0.00 |
| Arrendamientos Financieros | | | 0.00 | 0.00 |
| Subtotal de Deuda Pública a Largo Plazo | | | 81,721,504.93 | 72,335,728.93 |
| Total de Otros Pasivos | | | 109,446,009.44 | 61,379,137.91 |
| Total de Deuda Pública y Otros Pasivos | | | 191,167,514.37 | 139,972,050.84 |

Bajo protesta de decir verdad declaramos que los Estados Financieros y sus notas, son razonablemente correctos y son responsabilidad del emisor.

C.P. HERLINDA CASTILLO AGUADO
 TESORERA MUNICIPAL DE GUANAJUATO

TESORERIA

LIC. JULIO CESAR ERNESTO PRIETO GALLARDO
 PRESIDENTE MUNICIPAL





Municipio de Salamanca, Guanajuato.
Informes sobre Pasivos Contingentes
Al 30 de Abril de 2022

| NOMBRE | CONCEPTO |
|--------------------------|---------------------|
| JUICIOS | |
| GARANTÍAS | NADA QUE MANIFESTAR |
| AVALES | |
| PENSIONES Y JUBILACIONES | |
| DEUDA CONTINGENTE | |

Bajo protesta de decir verdad declaramos que los Estados Financieros y sus notas, son razonablemente correctos y son responsabilidad del emisor.


C.P. HERLINDA CASTILLO AGUADO
TESORERA MUNICIPAL



LIC. JULIO CESAR ERNESTO PRIETO GALLARDO
PRESIDENTE MUNICIPAL

SALAMANCA
EL CORAZÓN DE GUANAJUATO
PRESIDENCIA MUNICIPAL
D. AYUNTAMIENTO 2021-2024

| NOTAS | DESCRIPCIÓN |
|-----------------|---|
| | I. NOTAS DE DESGLOSE: |
| | INFORMACION CONTABLE |
| ESF-01 | FONDOS CON AFECTACIÓN ESPECÍFICA E INVERSIONES FINANCIERAS |
| ESF-02 | CONTRIBUCIONES POR RECUPERAR |
| ESF-03 | CONTRIBUCIONES POR RECUPERAR CORTO PLAZO |
| ESF-04 | BIENES DISPONIBLES PARA SU TRANSFORMACIÓN ESTIMACIONES Y DETERIOROS (INVENTARIOS) |
| ESF-05 | ALMACENES |
| ESF-06 | FIDEICOMISOS, MANDATOS Y CONTRATOS ANÁLOGOS |
| ESF-07 | PARTICIPACIONES Y APORTACIONES DE CAPITAL |
| ESF-08 | BIENES MUEBLES E INMUEBLES |
| ESF-09 | INTANGIBLES Y DIFERIDOS |
| ESF-10 | ESTIMACIONES Y DETERIOROS |
| ESF-11 | OTROS ACTIVOS |
| ESF-12 | CUENTAS Y DOCUMENTOS POR PAGAR |
| ESF-13 | FONDOS Y BIENES DE TERCEROS |
| ESF-14 | OTROS PASIVOS CIRCULANTES |
| ACT-01 | INGRESOS DE GESTIÓN |
| ACT-02 | PARTICIPACIONES, APORTACIONES, CONVENIOS, INCENTIVOS... |
| ACT-03 | OTROS INGRESOS Y BENEFICIOS |
| ACT-04 | GASTOS Y OTRAS PERDIDAS |
| VHP-01 | PATRIMONIO CONTRIBUIDO |
| VHP-02 | PATRIMONIO GENERADO |
| EFE-01 | FLUJO DE EFECTIVO |
| EFE-02 | ADQ. BIENES MUEBLES E INMUEBLES |
| EFE-03 | CONCILIACIÓN DEL FLUJO DE EFECTIVO |
| Conciliación Ig | CONCILIACIÓN ENTRE LOS INGRESOS PRESUPUESTARIOS Y CONTABLES |
| Conciliación Eq | CONCILIACIÓN ENTRE LOS EGRESOS PRESUPUESTARIOS Y LOS GASTOS CONTABLES |
| Memoria | II. DE MEMORIA (DE ORDEN): |
| | CONTABLES |
| | PRESUPUESTARIAS |

Bajo protesta de decir verdad declaramos que los Estados Financieros y sus notas, son razonablemente correctos y son responsabilidad del emisor.

C.P. HERLINDA CASTILLO AGUIADO
 TESORERA MUNICIPAL

LIC. JULIO CÉSAR ERNESTO PRIETO GALLARDO
 PRESIDENTE MUNICIPAL

Municipio de Salamanca, Guanajuato.

Ejercicio: 2022

Notas de Desglose Estado de Situación Financiera

Periodicidad: Trimestra

Correspondiente del 1 de Enero 30 de Abril de 2022

Corte: 2

Notas

ESF-01 FONDOS CON AFECTACIÓN ESPECÍFICA E INVERSIONES FINANCIERAS

| Cuenta | Nombre de la Cuenta | Monto | Tipo |
|--------|--|----------------|------|
| 1114 | Inversiones Temporales (Hasta 3 meses) | 234,774,970.26 | |
| 1115 | Fondos con Afectación Específica | 12,048,516.15 | |
| 1121 | Inversiones Financieras de Corto Plazo | 0.00 | |
| 1211 | Inversiones a Largo Plazo | 0.00 | |

ESF-02 CONTRIBUCIONES POR RECUPERAR

| Cuenta | Nombre de la Cuenta | Monto | 2021 | 2020 | 2019 | Facilidad de Cobro |
|--------|--------------------------------------|------------|------------|--------------|--------------|--------------------|
| 1122 | Cuentas por Cobrar a Corto Plazo | 890,785.73 | 954,968.12 | 1,631,499.48 | 1,035,749.46 | ##### |
| 1124 | Ingresos por Recuperar a Corto Plazo | 92,599.32 | 3,881.10 | 54.99 | 54.99 | 54.99 |

ESF-03 CONTRIBUCIONES POR RECUPERAR CORTO PLAZO

| Cuenta | Nombre de la Cuenta | Monto | A 90 Días | A 180 Días | A 365 Días | + 365 Días | Característica |
|--------|--|---------------|---------------|------------|------------|------------|----------------|
| 1123 | Deudores Diversos por Cobrar a Corto Plazo | 1,174,788.73 | 1,174,788.73 | 0.00 | 0.00 | 0.00 | 0.00 |
| 1125 | Deudores por Anticipos de la Tesorería a Corto Plazo | 262,004.16 | 262,004.16 | 0.00 | 0.00 | 0.00 | 0.00 |
| 1126 | Préstamos Otorgados a Corto Plazo | 0.00 | 0.00 | 0.00 | 0.00 | 0.00 | 0.00 |
| 1129 | Otros Derechos a Recibir Efectivo o Equivalentes a Corto Plazo | 13,067,502.61 | 13,067,502.61 | 0.00 | 0.00 | 0.00 | 0.00 |
| 1131 | Anticipo a Proveedores por Adquisición de Bienes y Prestación de | 5,583,734.72 | 5,583,734.72 | 0.00 | 0.00 | 0.00 | 0.00 |
| 1132 | Anticipo a Proveedores por Adquisición de Bienes Inmuebles y Mue | 0.00 | 0.00 | 0.00 | 0.00 | 0.00 | 0.00 |
| 1133 | Anticipo a Proveedores por Adquisición de Bienes Intangibles a Cor | 0.00 | 0.00 | 0.00 | 0.00 | 0.00 | 0.00 |
| 1134 | Anticipo a Contratistas por Obras Públicas a Corto Plazo | 1,345,092.41 | 1,345,092.41 | 0.00 | 0.00 | 0.00 | 0.00 |
| 1139 | Otros Derechos a Recibir Bienes o Servicios a Corto Plazo | 0.00 | 0.00 | 0.00 | 0.00 | 0.00 | 0.00 |

ESF-04 BIENES DISPONIBLES PARA SU TRANSFORMACIÓN ESTIMACIONES Y DETERIOROS (INVENTARIOS)

| Cuenta | Nombre de la Cuenta | Monto | Sistema de Costo | Método de Valuación | Convención de Impacto de Inform |
|--------|--|-------|------------------|---------------------|---------------------------------|
| 1140 | Inventarios | 0.00 | | | |
| 1141 | Inventario de Mercancías para Venta | 0.00 | | | |
| 1142 | Inventario de Mercancías Terminadas | 0.00 | | | |
| 1143 | Inventario de Mercancías en Proceso de Elaboración | 0.00 | | | |
| 1144 | Inventario de Materias Primas, Materiales y Suministros para Produ | 0.00 | | | |
| 1145 | Bienes en Tránsito | 0.00 | | | |

ESF-05 ALMACENES

| Cuenta | Nombre de la Cuenta | Monto | Método | Conveniencia de | Impacto a la información financiera |
|--------|--|-------|--------|-----------------|-------------------------------------|
| 1150 | Almacenes | | | | |
| 1151 | Almacén de Materiales y Suministros de Consumo | 0.00 | | | |
| | | 0.00 | | | |

ESF-06 FIDEICOMISOS, MANDATOS Y CONTRATOS ANÁLOGOS

| Cuenta | Nombre de la Cuenta | Monto | Tipo | Característica |
|--------|---|-------|------|----------------|
| 1213 | Fideicomisos, Mandatos y Contratos Análogos | 0.00 | | |

ESF-07 PARTICIPACIONES Y APORTACIONES DE CAPITAL

| Cuenta | Nombre de la Cuenta | Monto |
|--------|---|-------|
| 1214 | Participaciones y Aportaciones de Capital | 0.00 |

ESF-08 BIENES MUEBLES E INMUEBLES

| Cuenta | Nombre de la Cuenta | Monto | Dep. Gasto | Dep. Acumulada | Método | Tasas Aplicadas | Criterios |
|--------|---|------------------|------------|-----------------|--------|-----------------|-----------|
| 1230 | Bienes Inmuebles, Infraestructura y Construcciones en Proceso | 2,173,082,539.12 | 0.00 | | 0.00 | | |
| 1231 | Terrenos | 448,820,328.87 | 0.00 | | 0.00 | | |
| 1232 | Viviendas | | 0.00 | | 0.00 | | |
| 1233 | Edificios no Habitacionales | 212,039,803.91 | 0.00 | | 0.00 | | |
| 1234 | Infraestructura | 9,811,518.80 | 0.00 | | 0.00 | | |
| 1235 | Construcciones en Proceso en Bienes de Dominio Público | 1,479,166,233.01 | 0.00 | | 0.00 | | |
| 1236 | Construcciones en Proceso en Bienes Propios | 23,244,654.53 | 0.00 | | 0.00 | | |
| 1239 | Otros Bienes Inmuebles | 0.00 | 0.00 | | 0.00 | | |
| 1240 | Bienes Muebles | 342,504,281.30 | 0.00 | -132,175,450.45 | | | |
| 1241 | Mobiliario y Equipo de Administración | 54,252,257.70 | 0.00 | -26,774,313.01 | | | |
| 1242 | Mobiliario y Equipo Educativo y Recreativo | 8,016,345.55 | 0.00 | -5,761,654.97 | | | |
| 1243 | Equipo e Instrumental Médico y de Laboratorio | 1,960,257.68 | 0.00 | -613,233.60 | | | |
| 1244 | Vehículos y Equipo de Transporte | 146,577,895.12 | 0.00 | -69,427,363.10 | | | |
| 1245 | Equipo de Defensa y Seguridad | 22,530,706.47 | 0.00 | -2,555,597.96 | | | |
| 1246 | Maquinaria, Otros Equipos y Herramientas | 107,537,800.78 | 0.00 | -27,320,287.81 | | | |
| 1247 | Colecciones, Obras de Arte y Objetos Valiosos | 1,010,016.00 | 0.00 | 0.00 | | | |
| 1248 | Activos Biológicos | 619,002.00 | 0.00 | 277,000.00 | | | |

ESF-09 INTANGIBLES Y DIFERIDOS

| Cuenta | Nombre de la Cuenta | Monto | Amort. Gasto | Amort. Acum. | Método | Tasas A | Criterios |
|--------|-----------------------------|---------------|--------------|--------------|--------|---------|-----------|
| 1250 | Activos Intangibles | 13,134,663.62 | 0.00 | 5,707,702.94 | | | |
| 1251 | Software | 11,613,266.92 | 0.00 | 4,554,422.38 | | | |
| 1252 | Patentes, Marcas y Derechos | | 0.00 | 0.00 | | | |
| 1253 | Concesiones y Franquicias | | 0.00 | 0.00 | | | |
| 1254 | Licencias | 1,521,396.70 | 0.00 | 1,153,280.56 | | | |
| 1259 | Otros Activos Intangibles | 0.00 | 0.00 | 0.00 | | | |
| 1270 | Activos Diferidos | 1,232,245.98 | 0.00 | 0.00 | | | |

| | | | | |
|------|--|--------------|------|------|
| 1271 | Estudios, Formulación y Evaluación de Proyectos | 0.00 | 0.00 | 0.00 |
| 1272 | Derechos Sobre Bienes en Régimen de Arrendamiento Financiero | 0.00 | 0.00 | 0.00 |
| 1273 | Gastos Pagados por Adelantado a Largo Plazo | 0.00 | 0.00 | 0.00 |
| 1274 | Anticipos a Largo Plazo | 0.00 | 0.00 | 0.00 |
| 1275 | Beneficios al Retiro de Empleados Pagados por Adelantado | 0.00 | 0.00 | 0.00 |
| 1279 | Otros Activos Diferidos | 1,232,245.98 | 0.00 | 0.00 |

ESF-10 ESTIMACIONES Y DETERIOROS

| Cuenta | Nombre de la Cuenta | Monto | Criterio |
|--------|--|-------|----------|
| 1160 | Estimación por Pérdida o Deterioro de Activos Circulantes | 0.00 | |
| 1161 | Estimaciones para Cuentas Incobrables por Derechos a Recibir Efe | 0.00 | |
| 1162 | Estimación por Deterioro de Inventarios | 0.00 | |

ESF-11 OTROS ACTIVOS CIRCULANTE Y NO CIRCULANTE

| Cuenta | Nombre de la Cuenta | Monto | Característica |
|--------|--|------------|----------------|
| 1190 | Otros Activos Circulantes | -16,980.00 | |
| 1191 | Valores en Garantía | -16,980.00 | |
| 1192 | Bienes en Garantía (excluye depósitos de fondos | 0.00 | |
| 1193 | Bienes Derivados de Embargos, Decomisos, Aseguramientos y Da | 0.00 | |
| 1194 | Adquisición con Fondos de Terceros | 0.00 | |

ESF-11 OTROS ACTIVOS

| Cuenta | Nombre de la Cuenta | Monto | Característica |
|--------|------------------------------------|-------|----------------|
| 1290 | Otros Activos no Circulantes | 0.00 | |
| 1291 | Bienes en Concesión | 0.00 | |
| 1292 | Bienes en Arrendamiento Financiero | 0.00 | |
| 1293 | Bienes en Comodato | 0.00 | |

ESF-12 CUENTAS Y DOCUMENTOS POR PAGAR

| Cuenta | Nombre de la Cuenta | 6441 | 0 A 180 Días | A 365 Días | Más 365 Días | Factibilidad |
|--------|--|---------------|---------------|------------|--------------|--------------|
| 2110 | Cuentas por Pagar a Corto Plazo | 0.00 | 0.00 | 0.00 | 0.00 | 0.00 |
| 2111 | Servicios Personales por Pagar a Corto Plazo | 0.00 | 0.00 | 0.00 | 0.00 | 0.00 |
| 2112 | Proveedores por Pagar a Corto Plazo | 0.00 | 0.00 | 0.00 | 0.00 | 0.00 |
| 2113 | Contratistas por Obras Públicas por Pagar a Corto Plazo | 11,158,389.44 | 11,158,389.44 | 0.00 | 0.00 | 0.00 |
| 2114 | Participaciones y Aportaciones por Pagar a Corto Plazo | 0.00 | 0.00 | 0.00 | 0.00 | 0.00 |
| 2115 | Transferencias Otorgadas por Pagar a Corto Plazo | 860,456.19 | 860,456.19 | 0.00 | 0.00 | 0.00 |
| 2116 | Intereses, Comisiones y Otros Gastos de la Deuda Pública por Pag | 0.00 | 0.00 | 0.00 | 0.00 | 0.00 |
| 2117 | Retenciones y Contribuciones por Pagar a Corto Plazo | 9,772,318.25 | 9,772,318.25 | 0.00 | 0.00 | 0.00 |
| 2118 | Devoluciones de la Ley de Ingresos por Pagar a Corto Plazo | -19,196.93 | -19,196.93 | 0.00 | 0.00 | 0.00 |
| 2119 | Otras Cuentas por Pagar a Corto Plazo | 12,653,939.80 | 12,653,939.80 | 0.00 | 0.00 | 0.00 |
| 2120 | Documentos por Pagar a Corto Plazo | 0.00 | 0.00 | 0.00 | 0.00 | 0.00 |
| 2121 | Documentos Comerciales por Pagar a Corto Plazo | 0.00 | 0.00 | 0.00 | 0.00 | 0.00 |
| 2122 | Documentos con Contratistas por Obras Públicas por Pagar a Corto | 0.00 | 0.00 | 0.00 | 0.00 | 0.00 |
| 2129 | Otros Documentos por Pagar a Corto Plazo | 0.00 | 0.00 | 0.00 | 0.00 | 0.00 |

ESF-13 FONDOS Y BIENES DE TERCEROS

| Cuenta | Nombre de la Cuenta | Monto | Naturaleza | Característica |
|--------|--|-------|------------|----------------|
| 2160 | Fondos y Bienes de Terceros en Garantía y/o Administración a Corto | 0.00 | | |
| 2161 | Fondos en Garantía a Corto Plazo | 0.00 | | |
| 2162 | Fondos en Administración a Corto Plazo | 0.00 | | |
| 2163 | Fondos Contingentes a Corto Plazo | 0.00 | | |
| 2164 | Fondos de Fideicomisos, Mandatos y Contratos Análogos a Corto F | 0.00 | | |
| 2165 | Otros Fondos de Terceros en Garantía y/o Administración a Corto F | 0.00 | | |
| 2166 | Valores y Bienes en Garantía a Corto Plazo | 0.00 | | |
| 2250 | Fondos y Bienes de Terceros en Garantía y/o Administración a Largo | 0.00 | | |
| 2251 | Fondos en Garantía a Largo Plazo | 0.00 | | |
| 2252 | Fondos en Administración a Largo Plazo | 0.00 | | |
| 2253 | Fondos Contingentes a Largo Plazo | 0.00 | | |
| 2254 | Fondos de Fideicomisos, Mandatos y Contratos Análogos a Largo F | 0.00 | | |
| 2255 | Otros Fondos de Terceros en Garantía y/o Administración a Largo F | 0.00 | | |
| 2256 | Valores y Bienes en Garantía a Largo Plazo | 0.00 | | |

ESF-14 OTROS PASIVOS CIRCULANTES

| Cuenta | Nombre de la Cuenta | Monto | Naturaleza | Característica |
|--------|---|-------|------------|----------------|
| 2159 | Otros Pasivos Diferidos a Corto Plazo | 0.00 | | |
| 2199 | Otros Pasivos Circulantes | 0.00 | | |
| 2240 | Pasivos Diferidos a Largo Plazo | 0.00 | | |
| 2241 | Créditos Diferidos a Largo Plazo | 0.00 | | |
| 2242 | Intereses Cobrados por Adelantado a Largo Plazo | 0.00 | | |
| 2249 | Otros Pasivos Diferidos a Largo Plazo | 0.00 | | |

Bajo protesta de decir verdad declaramos que los Estados Financieros y sus notas, son razonablemente correctos y son responsabilidad del emisor.

Notas

ESF-01 FONDOS CON AFECTACIÓN ESPECÍFICA E INVERSIONES FINANCIERAS

| Cuenta | Nombre de la Cuenta | Monto | Tipo |
|--------|--|----------------|------|
| 1114 | Inversiones Temporales (Hasta 3 meses) | 234,774,970.26 | |
| 1115 | Fondos con Afectación Específica | 12,048,516.15 | |
| 1121 | Inversiones Financieras de Corto Plazo | 0.00 | |
| 1211 | Inversiones a Largo Plazo | 0.00 | |

ESF-02 CONTRIBUCIONES POR RECUPERAR

| Cuenta | Nombre de la Cuenta | Monto | 2021 | 2020 | 2019 | Facilidad de Cobro |
|--------|--------------------------------------|------------|------------|--------------|--------------|--------------------|
| 1122 | Cuentas por Cobrar a Corto Plazo | 890,785.73 | 954,968.12 | 1,631,499.48 | 1,035,749.46 | ##### |
| 1124 | Ingresos por Recuperar a Corto Plazo | 92,599.32 | 3,881.10 | 54.99 | 54.99 | 54.99 |

ESF-03 CONTRIBUCIONES POR RECUPERAR CORTO PLAZO

| Cuenta | Nombre de la Cuenta | Monto | A 90 Días | A 180 Días | A 365 Días | + 365 Días | Carácter |
|--------|--|---------------|---------------|------------|------------|------------|----------|
| 1123 | Deudores Diversos por Cobrar a Corto Plazo | 1,174,788.73 | 1,174,788.73 | 0.00 | 0.00 | 0.00 | 0.00 |
| 1125 | Deudores por Anticipos de la Tesorería a Corto Plazo | 262,004.16 | 262,004.16 | 0.00 | 0.00 | 0.00 | 0.00 |
| 1126 | Préstamos Otorgados a Corto Plazo | 0.00 | 0.00 | 0.00 | 0.00 | 0.00 | 0.00 |
| 1129 | Otros Derechos a Recibir Efectivo o Equivalentes a Corto Plazo | 13,067,502.61 | 13,067,502.61 | 0.00 | 0.00 | 0.00 | 0.00 |
| 1131 | Anticipo a Proveedores por Adquisición de Bienes y Prestación de | 5,583,734.72 | 5,583,734.72 | 0.00 | 0.00 | 0.00 | 0.00 |
| 1132 | Anticipo a Proveedores por Adquisición de Bienes Inmuebles y Mue | 0.00 | 0.00 | 0.00 | 0.00 | 0.00 | 0.00 |
| 1133 | Anticipo a Proveedores por Adquisición de Bienes Intangibles a Coi | 0.00 | 0.00 | 0.00 | 0.00 | 0.00 | 0.00 |
| 1134 | Anticipo a Contratistas por Obras Públicas a Corto Plazo | 1,345,092.41 | 1,345,092.41 | 0.00 | 0.00 | 0.00 | 0.00 |
| 1139 | Otros Derechos a Recibir Bienes o Servicios a Corto Plazo | 0.00 | 0.00 | 0.00 | 0.00 | 0.00 | 0.00 |

ESF-04 BIENES DISPONIBLES PARA SU TRANSFORMACIÓN ESTIMACIONES Y DETERIOROS (INVENTARIOS)

| Cuenta | Nombre de la Cuenta | Monto | Sistema de Cosis | Método de Valuac | Convencia de Impacto de Inform |
|--------|--|-------|------------------|------------------|--------------------------------|
| 1140 | Inventarios | 0.00 | | | |
| 1141 | Inventario de Mercancías para Venta | 0.00 | | | |
| 1142 | Inventario de Mercancías Terminadas | 0.00 | | | |
| 1143 | Inventario de Mercancías en Proceso de Elaboración | 0.00 | | | |
| 1144 | Inventario de Materias Primas, Materiales y Suministros para Produ | 0.00 | | | |
| 1145 | Bienes en Tránsito | 0.00 | | | |

ESF-05 ALMACENES

| Cuenta | Nombre de la Cuenta | Método | Monto | Convenciencia de Impacto a la Información Financiera |
|--------|--|--------|-------|--|
| 1150 | Almacenes | | 0.00 | |
| 1151 | Almacén de Materiales y Suministros de Consumo | | 0.00 | |

ESF-06 FIDEICOMISOS, MANDATOS Y CONTRATOS ANÁLOGOS

| Cuenta | Nombre de la Cuenta | Tipo | Monto | Característica |
|--------|---|------|-------|----------------|
| 1213 | Fideicomisos, Mandatos y Contratos Análogos | | 0.00 | |

ESF-07 PARTICIPACIONES Y APORTACIONES DE CAPITAL

| Cuenta | Nombre de la Cuenta | Monto |
|--------|---|-------|
| 1214 | Participaciones y Aportaciones de Capital | 0.00 |

ESF-08 BIENES MUEBLES E INMUEBLES

| Cuenta | Nombre de la Cuenta | Monto | Dep. Gasto | Dep. Acumulada | Método | Tasas Aplicadas |
|--------|---|------------------|------------|-----------------|--------|-----------------|
| 1230 | Bienes Inmuebles, Infraestructura y Construcciones en Proceso | 2,173,082,539.12 | 0.00 | 0.00 | | |
| 1231 | Terrenos | 448,820,328.87 | 0.00 | 0.00 | | |
| 1232 | Viviendas | 0.00 | 0.00 | 0.00 | | |
| 1233 | Edificios no Habitacionales | 212,039,803.91 | 0.00 | 0.00 | | |
| 1234 | Infraestructura | 9,811,518.80 | 0.00 | 0.00 | | |
| 1235 | Construcciones en Proceso en Bienes de Dominio Público | 1,479,166,233.01 | 0.00 | 0.00 | | |
| 1236 | Construcciones en Proceso en Bienes Propios | 23,244,654.53 | 0.00 | 0.00 | | |
| 1239 | Otros Bienes Inmuebles | 0.00 | 0.00 | 0.00 | | |
| 1240 | Bienes Muebles | 342,504,281.30 | 0.00 | -132,175,450.45 | | |
| 1241 | Mobiliario y Equipo de Administración | 54,252,257.70 | 0.00 | -26,774,313.01 | | |
| 1242 | Mobiliario y Equipo Educativo y Recreativo | 8,016,345.55 | 0.00 | -5,761,654.97 | | |
| 1243 | Equipo e Instrumental Médico y de Laboratorio | 1,960,257.68 | 0.00 | -613,233.60 | | |
| 1244 | Vehículos y Equipo de Transporte | 146,577,895.12 | 0.00 | -69,427,363.10 | | |
| 1245 | Equipo de Defensa y Seguridad | 22,530,706.47 | 0.00 | -2,555,597.96 | | |
| 1246 | Maquinaria, Otros Equipos y Herramientas | 107,537,800.78 | 0.00 | -27,320,287.81 | | |
| 1247 | Colecciones, Obras de Arte y Objetos Valiosos | 1,010,016.00 | 0.00 | 0.00 | | |
| 1248 | Activos Biológicos | 619,002.00 | 0.00 | 277,000.00 | | |

ESF-09 INTANGIBLES Y DIFERIDOS

| Cuenta | Nombre de la Cuenta | Monto | Amort. Gasto | Amort. Acum. | Método | Tasas Aplicadas |
|--------|-----------------------------|---------------|--------------|--------------|--------|-----------------|
| 1250 | Activos Intangibles | 13,134,663.62 | 0.00 | 5,707,702.94 | | |
| 1251 | Software | 11,613,266.92 | 0.00 | 4,554,422.38 | | |
| 1252 | Patentes, Marcas y Derechos | 0.00 | 0.00 | 0.00 | | |
| 1253 | Concesiones y Franquicias | 0.00 | 0.00 | 0.00 | | |
| 1254 | Licencias | 1,521,396.70 | 0.00 | 1,153,280.56 | | |
| 1259 | Otros Activos Intangibles | 0.00 | 0.00 | 0.00 | | |
| 1270 | Activos Diferidos | 1,232,245.98 | 0.00 | 0.00 | | |

| | | | | |
|------|--|--------------|------|--|
| 1271 | Estudios, Formulación y Evaluación de Proyectos | 0.00 | 0.00 | |
| 1272 | Derechos Sobre Bienes en Régimen de Arrendamiento Financiero | 0.00 | 0.00 | |
| 1273 | Gastos Pagados por Adelantado a Largo Plazo | 0.00 | 0.00 | |
| 1274 | Anticipos a Largo Plazo | 0.00 | 0.00 | |
| 1275 | Beneficios al Retiro de Empleados Pagados por Adelantado | 0.00 | 0.00 | |
| 1279 | Otros Activos Diferidos | 1,232,245.98 | 0.00 | |

ESF-10 ESTIMACIONES Y DETERIOROS

| Cuenta | Nombre de la Cuenta | Monto | Criterio |
|--------|--|-------|----------|
| 1160 | Estimación por Pérdida o Deterioro de Activos Circulantes | 0.00 | |
| 1161 | Estimaciones para Cuentas Incobrables por Derechos a Recibir Efe | 0.00 | |
| 1162 | Estimación por Deterioro de Inventarios | 0.00 | |

ESF-11 OTROS ACTIVOS CIRCULANTE Y NO CIRCULANTE

| Cuenta | Nombre de la Cuenta | Monto | Característica |
|--------|--|------------|----------------|
| 1190 | Otros Activos Circulantes | -16,980.00 | |
| 1191 | Valores en Garantía | -16,980.00 | |
| 1192 | Bienes en Garantía (excluye depósitos de fondos | 0.00 | |
| 1193 | Bienes Derivados de Embargos, Decomisos, Aseguramientos y Da | 0.00 | |
| 1194 | Adquisición con Fondos de Terceros | 0.00 | |

ESF-11 OTROS ACTIVOS

| Cuenta | Nombre de la Cuenta | Monto | Característica |
|--------|------------------------------------|-------|----------------|
| 1290 | Otros Activos no Circulantes | 0.00 | |
| 1291 | Bienes en Concesión | 0.00 | |
| 1292 | Bienes en Arrendamiento Financiero | 0.00 | |
| 1293 | Bienes en Comodato | 0.00 | |

ESF-12 CUENTAS Y DOCUMENTOS POR PAGAR

| Cuenta | Nombre de la Cuenta | 64441 | 0 A 180 Días | A 365 Días | Más 365 Factibilidad |
|--------|--|---------------|---------------|------------|----------------------|
| 2110 | Cuentas por Pagar a Corto Plazo | 0.00 | 0.00 | 0.00 | 0.00 |
| 2111 | Servicios Personales por Pagar a Corto Plazo | 0.00 | 0.00 | 0.00 | 0.00 |
| 2112 | Proveedores por Pagar a Corto Plazo | 0.00 | 0.00 | 0.00 | 0.00 |
| 2113 | Contratistas por Obras Públicas por Pagar a Corto Plazo | 11,158,389.44 | 11,158,389.44 | 0.00 | 0.00 |
| 2114 | Participaciones y Aportaciones por Pagar a Corto Plazo | 0.00 | 0.00 | 0.00 | 0.00 |
| 2115 | Transferencias Otorgadas por Pagar a Corto Plazo | 860,456.19 | 860,456.19 | 0.00 | 0.00 |
| 2116 | Intereses, Comisiones y Otros Gastos de la Deuda Pública por Pag | 0.00 | 0.00 | 0.00 | 0.00 |
| 2117 | Retenciones y Contribuciones por Pagar a Corto Plazo | 9,772,318.25 | 9,772,318.25 | 0.00 | 0.00 |
| 2118 | Devoluciones de la Ley de Ingresos por Pagar a Corto Plazo | -19,196.93 | -19,196.93 | 0.00 | 0.00 |
| 2119 | Otras Cuentas por Pagar a Corto Plazo | 12,653,939.80 | 12,653,939.80 | 0.00 | 0.00 |
| 2120 | Documentos por Pagar a Corto Plazo | 0.00 | 0.00 | 0.00 | 0.00 |
| 2121 | Documentos Comerciales por Pagar a Corto Plazo | 0.00 | 0.00 | 0.00 | 0.00 |
| 2122 | Documentos con Contratistas por Obras Públicas por Pagar a Corto | 0.00 | 0.00 | 0.00 | 0.00 |
| 2129 | Otros Documentos por Pagar a Corto Plazo | 0.00 | 0.00 | 0.00 | 0.00 |

ESF-13 FONDOS Y BIENES DE TERCEROS

| Cuenta | Nombre de la Cuenta | Monto | Naturaleza | Característica |
|--------|--|-------|------------|----------------|
| 2160 | Fondos y Bienes de Terceros en Garantía y/o Administración a Corto | 0.00 | | |
| 2161 | Fondos en Garantía a Corto Plazo | 0.00 | | |
| 2162 | Fondos en Administración a Corto Plazo | 0.00 | | |
| 2163 | Fondos Contingentes a Corto Plazo | 0.00 | | |
| 2164 | Fondos de Fideicomisos, Mandatos y Contratos Análogos a Corto F | 0.00 | | |
| 2165 | Otros Fondos de Terceros en Garantía y/o Administración a Corto F | 0.00 | | |
| 2166 | Valores y Bienes en Garantía a Corto Plazo | 0.00 | | |
| 2250 | Fondos y Bienes de Terceros en Garantía y/o Administración a Largo | 0.00 | | |
| 2251 | Fondos en Garantía a Largo Plazo | 0.00 | | |
| 2252 | Fondos en Administración a Largo Plazo | 0.00 | | |
| 2253 | Fondos Contingentes a Largo Plazo | 0.00 | | |
| 2254 | Fondos de Fideicomisos, Mandatos y Contratos Análogos a Largo F | 0.00 | | |
| 2255 | Otros Fondos de Terceros en Garantía y/o Administración a Largo F | 0.00 | | |
| 2256 | Valores y Bienes en Garantía a Largo Plazo | 0.00 | | |

ESF-14 OTROS PASIVOS CIRCULANTES

| Cuenta | Nombre de la Cuenta | Monto | Naturaleza | Característica |
|--------|---|-------|------------|----------------|
| 2159 | Otros Pasivos Diferidos a Corto Plazo | 0.00 | | |
| 2199 | Otros Pasivos Circulantes | 0.00 | | |
| 2240 | Pasivos Diferidos a Largo Plazo | 0.00 | | |
| 2241 | Créditos Diferidos a Largo Plazo | 0.00 | | |
| 2242 | Intereses Cobrados por Adelantado a Largo Plazo | 0.00 | | |
| 2249 | Otros Pasivos Diferidos a Largo Plazo | 0.00 | | |

Bajo protesta de decir verdad declaramos que los Estados Financieros y sus notas, son razonablemente correctos y son responsabilidad del emisor.

Municipio de Salamanca, Guanajuato.

Ejercicio: 2022

Notas de Desglose Estado de Actividades

Periodicidad: Trimestral

Correspondiente del 1 de Enero 30 de Abril de 2022

Corte: 2

Notas

ACT-01 INGRESOS DE GESTION

| Cuenta | Nombre de la Cuenta | Monto | Característica Significativa |
|---------------|--|----------------|-------------------------------------|
| 4100 | INGRESOS DE GESTION | 121,043,439.33 | |
| 4110 | Impuestos | 93,744,695.50 | |
| 4111 | Impuestos Sobre los Ingresos | 175,924.00 | |
| 4112 | Impuestos Sobre el Patrimonio | 83,630,675.56 | |
| 4113 | Impuestos Sobre la Producción, el Consumo y las Transacciones | 6,556,262.00 | |
| 4114 | Impuestos al Comercio Exterior | 0.00 | |
| 4115 | Impuestos Sobre Nóminas y Asimilables | 0.00 | |
| 4116 | Impuestos Ecológicos | 0.00 | |
| 4117 | Accesorios de Impuestos | 3,381,833.94 | |
| 4118 | Causados en Ejercicios Fiscales Anteriores Pendientes de Liquidación o Pago | 0.00 | |
| 4119 | Otros Impuestos | 0.00 | |
| 4120 | Cuotas y Aportaciones de Seguridad Social | 0.00 | |
| 4121 | Aportaciones para Fondos de Vivienda | 0.00 | |
| 4122 | Cuotas para la Seguridad Social | 0.00 | |
| 4123 | Cuotas de Ahorro para el Retiro | 0.00 | |
| 4124 | Accesorios de Cuotas y Aportaciones de Seguridad Social | 0.00 | |
| 4129 | Otras Cuotas y Aportaciones para la Seguridad Social | 0.00 | |
| 4130 | Contribuciones de Mejoras | 0.00 | |
| 4131 | Contribuciones de Mejoras por Obras Públicas | 0.00 | |
| 4132 | Vigente, Causadas en Ejercicios Fiscales Anteriores Pendientes de Liquidación o Pago | 0.00 | |
| 4140 | Derechos | 21,804,452.95 | |
| 4141 | Derechos por el Uso, Goce, Aprovechamiento o Explotación de Bienes | 2,929,879.40 | |
| 4143 | Derechos por Prestación de Servicios | 18,874,573.55 | |
| 4144 | Accesorios de Derechos | 0.00 | |
| 4145 | Causados en Ejercicios Fiscales Anteriores Pendientes de Liquidación o Pago | 0.00 | |
| 4149 | Otros Derechos | 0.00 | |
| 4150 | Productos | 1,090,894.33 | |
| 4151 | Productos | 1,090,894.33 | |

| | | |
|------|--|--------------|
| 4154 | Causados en Ejercicios Fiscales Anteriores Pendientes de Liquidación o Pago | 0.00 |
| 4160 | Aprovechamientos | 4,403,396.55 |
| 4161 | Incentivos Derivados de la Colaboración Fiscal | 0.00 |
| 4162 | Multas | 4,155,647.00 |
| 4163 | Indemnizaciones | 0.00 |
| 4164 | Reintegros | 0.00 |
| 4165 | Aprovechamientos Provenientes de Obras Públicas | 0.00 |
| 4166 | Causados en Ejercicios Fiscales Anteriores Pendientes de Liquidación o Pago | 0.00 |
| 4168 | Accesorios de Aprovechamientos | 0.00 |
| 4169 | Otros Aprovechamientos | 247,749.55 |
| 4170 | Ingresos por Venta de Bienes y Prestación de Servicios | 0.00 |
| 4171 | Ingresos por Venta de Bienes y Prestación de Servicios de Instituciones | 0.00 |
| 4172 | Ingresos por Venta de Bienes y Prestación de Servicios de Empresas | 0.00 |
| 4173 | Ingresos por Venta de Bienes y Prestación de Servicios de Entidades Paraestatales y Fideicomisos No Empresariales y No Financieros | 0.00 |
| 4174 | Paraestatales Empresariales No Financieras con Participación Estatal Mayoritaria | 0.00 |
| 4175 | Paraestatales Empresariales Financieras Monetarias con Participación Estatal Mayoritaria | 0.00 |
| 4176 | Paraestatales Empresariales Financieras No Monetarias con Participación Estatal Mayoritaria | 0.00 |
| 4177 | Fideicomisos Financieros Públicos con Participación Estatal Mayoritaria | 0.00 |
| 4178 | Ingresos por Venta de Bienes y Prestación de Servicios de los Poderes Legislativo y Judicial, y de los Órganos Autónomos | 0.00 |

ACT-02 PARTICIPACIONES, APORTACIONES, CONVENIOS, INCENTIVOS...

| Cuenta | Nombre de la Cuenta | Monto | Característica Significativa |
|--------|--|----------------|------------------------------|
| 4200 | DERIVADOS DE LA COLABORACIÓN FISCAL, FONDOS DISTINTOS DE APORTACIONES, TRANSFERENCIAS, ASIGNACIONES, SUBSIDIOS Y SUBVENCIÓNES, Y PENSIONES | 268,596,024.44 | |
| 4210 | Participaciones, Aportaciones, Convenios, Incentivos Derivados de la Colaboración Fiscal y Fondos Distintos de Aportaciones | 268,596,024.44 | |
| 4211 | Participaciones | 164,226,991.90 | |
| 4212 | Aportaciones | 98,838,849.98 | |
| 4213 | Convenios | 2,966,747.31 | |
| 4214 | Incentivos derivados de la Colaboración Fiscal | 2,563,435.25 | |
| 4215 | Fondos Distintos de Aportaciones | 0.00 | |
| 4220 | Transferencias, Asignaciones, Subsidios y Otras ayudas | 0.00 | |

| | | |
|------|---|------|
| 4221 | Transferencias Internas y Asignaciones del Sector Público | 0.00 |
| 4223 | Subsidios y Subvenciones | 0.00 |
| 4225 | Pensiones y Jubilaciones | 0.00 |
| 4227 | Transferencias del Fondo Mexicano del Petróleo para la Estabilización | 0.00 |

ACT-03 OTROS INGRESOS Y BENEFICIOS

| Cuenta | Nombre de la Cuenta | Monto | Naturaleza | Característica |
|--------|---|-------|------------|----------------|
| 4300 | OTROS INGRESOS Y BENEFICIOS | 0.00 | | |
| 4310 | Ingresos Financieros | 0.00 | | |
| 4311 | Intereses Ganados de Títulos, Valores y demás Instrumentos Financie | 0.00 | | |
| 4319 | Otros Ingresos Financieros | 0.00 | | |
| 4320 | Incremento por Variación de Inventarios | 0.00 | | |
| 4321 | Incremento por Variación de Inventarios de Mercancías para Venta | 0.00 | | |
| 4322 | Incremento por Variación de Inventarios de Mercancías Terminadas | 0.00 | | |
| 4323 | Incremento por Variación de Inventarios de Mercancías en Proceso de | 0.00 | | |
| 4324 | Incremento por Variación de Inventarios de Materias Primas, Materiale | 0.00 | | |
| 4325 | Incremento por Variación de Almacén de Materias Primas, Materiales | 0.00 | | |
| 4330 | Disminución del Exceso de Estimaciones por Pérdida o Deterioro u Ot | 0.00 | | |
| 4331 | Disminución del Exceso de Estimaciones por Pérdida o Deterioro u Ot | 0.00 | | |
| 4340 | Disminución del Exceso de Provisiones | 0.00 | | |
| 4341 | Disminución del Exceso de Provisiones | 0.00 | | |
| 4390 | Otros Ingresos y Beneficios Varios | 0.00 | | |
| 4392 | Bonificaciones y Descuentos Obtenidos | 0.00 | | |
| 4393 | Diferencias por Tipo de Cambio a Favor | 0.00 | | |
| 4394 | Diferencias de Cotizaciones a Favor en Valores Negociables | 0.00 | | |
| 4395 | Resultado por Posición Monetaria | 0.00 | | |
| 4396 | Utilidades por Participación Patrimonial | 0.00 | | |
| 4397 | Diferencias por Reestructuración de Deuda Pública a Favor | 0.00 | | |
| 4399 | Otros Ingresos y Beneficios Varios | 0.00 | | |

ACT-04 GASTOS Y OTRAS PERDIDAS

| Cuenta | Nombre de la Cuenta | Monto | % | Característica |
|--------|--|----------------|------|----------------|
| 5000 | GASTOS Y OTRAS PERDIDAS | 153,846,554.83 | 100% | |
| 5100 | GASTOS DE FUNCIONAMIENTO | 130,539,257.64 | 85% | |
| 5110 | Servicios Personales | 90,425,463.75 | 59% | |
| 5111 | Remuneraciones al Personal de Carácter Permanente | 54,295,394.46 | 35% | |
| 5112 | Remuneraciones al Personal de Carácter Transitorio | 731,791.65 | 0% | |
| 5113 | Remuneraciones Adicionales y Especiales | 11,159,058.05 | 7% | |
| 5114 | Seguridad Social | 13,439,580.89 | 9% | |
| 5115 | Otras Prestaciones Sociales y Económicas | 10,799,638.70 | 7% | |

| | | | |
|------|--|---------------|-----|
| 5116 | Pago de Estímulos a Servidores Públicos | 0.00 | 0% |
| 5120 | Materiales y Suministros | 11,067,728.72 | 7% |
| 5121 | Materiales de Administración, Emisión de Documentos y Artículos Ofic | 934,361.79 | 1% |
| 5122 | Alimentos y Utensilios | 200,289.92 | 0% |
| 5123 | Materias Primas y Materiales de Producción y Comercialización | 0.00 | 0% |
| 5124 | Materiales y Artículos de Construcción y de Reparación | 2,274,311.74 | 1% |
| 5125 | Productos Químicos, Farmacéuticos y de Laboratorio | 96,488.00 | 0% |
| 5126 | Combustibles, Lubricantes y Aditivos | 6,708,013.12 | 4% |
| 5127 | Vestuario, Blancos, Prendas de Protección y Artículos Deportivos | 15,214.19 | 0% |
| 5128 | Materiales y Suministros para Seguridad | 0.00 | 0% |
| 5129 | Herramientas, Refacciones y Accesorios Menores | 839,049.96 | 1% |
| 5130 | Servicios Generales | 29,046,065.17 | 19% |
| 5131 | Servicios Básicos | 12,967,267.34 | 8% |
| 5132 | Servicios de Arrendamiento | 5,621,845.11 | 4% |
| 5133 | Servicios Profesionales, Científicos y Técnicos y Otros Servicios | 3,595,477.97 | 2% |
| 5134 | Servicios Financieros, Bancarios y Comerciales | 3,384,668.08 | 2% |
| 5135 | Servicios de Instalación, Reparación, Mantenimiento y Conservación | 837,588.90 | 1% |
| 5136 | Servicios de Comunicación Social y Publicidad | 193,886.10 | 0% |
| 5137 | Servicios de Traslado y Viáticos | 16,289.50 | 0% |
| 5138 | Servicios Oficiales | 1,172,605.84 | 1% |
| 5139 | Otros Servicios Generales | 1,256,436.33 | 1% |
| 5200 | TRANSFERENCIAS, ASIGNACIONES, SUBSIDIOS Y OTRAS AYUD. | 21,359,910.94 | 14% |
| 5210 | Transferencias Internas y Asignaciones al Sector Público | 560,579.84 | 0% |
| 5211 | Asignaciones al Sector Público | 0.00 | 0% |
| 5212 | Transferencias Internas al Sector Público | 560,579.84 | 0% |
| 5220 | Transferencias al Resto del Sector Público | 16,897,295.25 | 11% |
| 5221 | Transferencias a Entidades Paraestatales | 16,897,295.25 | 11% |
| 5222 | Transferencias a Entidades Federativas y Municipios | 0.00 | 0% |
| 5230 | Subsidios y Subvenciones | 0.00 | 0% |
| 5231 | Subsidios | 0.00 | 0% |
| 5232 | Subvenciones | 0.00 | 0% |
| 5240 | Ayudas Sociales | 0.00 | 0% |
| 5241 | Ayudas Sociales a Personas | 3,902,035.85 | 3% |
| 5242 | Becas | 2,415,854.85 | 2% |
| 5243 | Ayudas Sociales a Instituciones | 155,893.00 | 0% |
| 5244 | Ayudas Sociales por Desastres Naturales y Otros Siniestros | 1,247,000.00 | 1% |
| 5250 | Pensiones y Jubilaciones | 83,288.00 | 0% |
| 5251 | Pensiones | 0.00 | 0% |
| 5252 | Jubilaciones | 0.00 | 0% |
| 5259 | Otras Pensiones y Jubilaciones | 0.00 | 0% |

Municipio de Salamanca, Guanajuato.

Ejercicio: 2022

Notas de Desglose Estado de Variación en la Hacienda Pública

Periodicidad: Trimestral

Correspondiente del 1 de Enero 30 de Abril de 2022

Corte: 2

Notas

VHP-01 PATRIMONIO CONTRIBUIDO

| Cuenta | Nombre de la Cuenta | Monto | Tipo | Naturaleza |
|--------|---|----------------|------|------------|
| 3110 | Aportaciones | 486,275,436.77 | | |
| 3120 | Donaciones de Capital | 0.00 | | |
| 3130 | Actualización de la Hacienda Pública/Patrimonio | 0.00 | | |

VHP-02 PATRIMONIO GENERADO

| Cuenta | Nombre de la Cuenta | Monto | Procedencia |
|--------|--|------------------|-------------|
| 3210 | Resultado del Ejercicio (Ahorro/ Desahorro) | 235,794,108.94 | |
| 3220 | Resultados de Ejercicios Anteriores | 1,835,645,505.15 | |
| 3230 | Revalúos | 0.00 | |
| 3231 | Revalúo de Bienes Inmuebles | 0.00 | |
| 3232 | Revalúo de Bienes Muebles | 0.00 | |
| 3233 | Revalúo de Bienes Intangibles | 0.00 | |
| 3239 | Otros Revalúos | 0.00 | |
| 3240 | Reservas | 0.00 | |
| 3241 | Reservas de Patrimonio | 0.00 | |
| 3242 | Reservas Territoriales | 0.00 | |
| 3243 | Reservas por Contingencias | 0.00 | |
| 3250 | Rectificaciones de Resultados de Ejercicios Anteriores | 0.00 | |
| 3251 | Cambios en Políticas Contables | 0.00 | |
| 3252 | Cambios por Errores Contables | 0.00 | |

Bajo protesta de decir verdad declaramos que los Estados Financieros y sus notas, son razonablemente correctos y son responsabilidad del emisor.

Municipio de Salamanca, Guanajuato.

Notas de Desglose Estado de Flujos de Efectivo
Correspondiente del 1 de Enero 30 de Abril de 2022

Ejercicio: 2022

Periodicidad: Trimestral

Corte: 2

Notas

EFE-01 FLUJOS DE EFECTIVO

| Cuenta | Nombre de la Cuenta / Concepto | 2022 | 2021 |
|--------|---|-----------------------|-----------------------|
| 1111 | Efectivo | 1,414,558.07 | 540,402.38 |
| 1112 | Bancos/Tesorería | 101,412,895.14 | 26,050,091.60 |
| 1113 | Bancos/Dependencias y Otros | 0.00 | 0.00 |
| 1114 | Inversiones Temporales (Hasta 3 meses) | 234,774,970.26 | 169,669,586.93 |
| 1115 | Fondos con Afectación Específica | 12,048,516.15 | 12,220,447.55 |
| 1116 | Depósitos de Fondos de Terceros en Garantía y/o Adminis | 0.00 | 0.00 |
| 1119 | Otros Efectivos y Equivalentes | 0.00 | 0.00 |
| 1110 | Total de Efectivo y Equivalentes | 349,650,939.62 | 208,480,528.46 |

EFE-02 ADQ. BIENES MUEBLES E INMUEBLES

| Cuenta | Nombre de la Cuenta / Concepto | Adquisición | Pagos |
|--------|---|----------------------|----------------------|
| 1230 | Bienes Inmuebles, Infraestructura y Construcciones en | 32,949,174.08 | 32,949,174.08 |
| 1231 | Terrenos | 0.00 | 0.00 |
| 1232 | Viviendas | 0.00 | 0.00 |
| 1233 | Edificios no Habitacionales | 0.00 | 0.00 |
| 1234 | Infraestructura | 0.00 | 0.00 |
| 1235 | Construcciones en Proceso en Bienes de Dominio Público | 32,009,108.35 | 32,009,108.35 |
| 1236 | Construcciones en Proceso en Bienes Propios | 940,065.73 | 940,065.73 |
| 1239 | Otros Bienes Inmuebles | 0.00 | 0.00 |
| 1240 | Bienes Muebles | 23,954.00 | 23,954.00 |
| 1241 | Mobiliario y Equipo de Administración | 0.00 | 0.00 |
| 1242 | Mobiliario y Equipo Educativo y Recreativo | 0.00 | 0.00 |
| 1243 | Equipo e Instrumental Médico y de Laboratorio | 0.00 | 0.00 |
| 1244 | Vehículos y Equipo de Transporte | 0.00 | 0.00 |
| 1245 | Equipo de Defensa y Seguridad | 0.00 | 0.00 |
| 1246 | Maquinaria, Otros Equipos y Herramientas | 23,954.00 | 23,954.00 |
| 1247 | Colecciones, Obras de Arte y Objetos Valiosos | 0.00 | 0.00 |
| 1248 | Activos Biológicos | 0.00 | 0.00 |
| 1250 | Activos Intangibles | 30,000.00 | 30,000.00 |
| 1251 | Software | 30,000.00 | 30,000.00 |
| 1252 | Patentes, Marcas y Derechos | 0.00 | 0.00 |
| 1253 | Concesiones y Franquicias | 0.00 | 0.00 |
| 1254 | Licencias | 0.00 | 0.00 |
| 1259 | Otros Activos Intangibles | 0.00 | 0.00 |
| | Total de Aplicación de efectivo por Actividades de Inv | 33,003,128.08 | 33,003,128.08 |

EFE-03 CONCILIACION DEL FLUJO DE EFECTIVO

| Cuenta | Nombre de la Cuenta / Concepto | 2022 | 2021 |
|--------|---|-----------------------|-----------------------|
| 3210 | Resultados del Ejercicio Ahorro/Desahorro | 235,794,108.94 | 156,780,731.69 |
| | (+) Movimientos de partidas (o rubros) que no afectan | 1,947,386.25 | 1,421,738.69 |
| 5400 | INTERESES, COMISIONES Y OTROS GASTOS DE LA D | 1,947,386.25 | 1,421,738.69 |
| 5410 | Intereses de la deuda pública | 1,947,386.25 | 1,421,738.69 |
| 5411 | Intereses de la Deuda Pública Interna | 1,947,386.25 | 1,421,738.69 |
| 5420 | Comisiones de la deuda pública | 0.00 | 0.00 |
| 5421 | Comisiones de la Deuda Pública Interna | 0.00 | 0.00 |
| 5430 | Gastos de la deuda pública | 0.00 | 0.00 |
| 5431 | Gastos de la Deuda Pública Interna | 0.00 | 0.00 |
| 5440 | Costo por coberturas | 0.00 | 0.00 |

| | | | |
|-------------|--|----------------|----------------|
| 5441 | Costo por coberturas | 0.00 | 0.00 |
| 5450 | Apoyos financieros | 0.00 | 0.00 |
| 5451 | Apoyos Financieros a Intermediarios | 0.00 | 0.00 |
| 5452 | Apoyo Financieros a Ahorradores y Deudores del Sistema | 0.00 | 0.00 |
| 5500 | OTROS GASTOS Y PERDIDAS EXTRAORDINARIAS | 0.00 | 0.00 |
| 5510 | Estimaciones, Depreciaciones, Deterioros, Obsolescencia | 0.00 | 0.00 |
| 5511 | Estimaciones por Pérdida o Deterioro de Activos Circulante | 0.00 | 0.00 |
| 5512 | Estimaciones por Pérdida o Deterioro de Activo no Circular | 0.00 | 0.00 |
| 5513 | Depreciación de Bienes Inmuebles | 0.00 | 0.00 |
| 5514 | Depreciación de Infraestructura | 0.00 | 0.00 |
| 5515 | Depreciación de Bienes Muebles | 0.00 | 0.00 |
| 5516 | Deterioro de los Activos Biológicos | 0.00 | 0.00 |
| 5517 | Amortización de Activos Intangibles | 0.00 | 0.00 |
| 5518 | Disminución de Bienes por pérdida, obsolescencia y deterio | 0.00 | 0.00 |
| 5520 | Provisiones | 0.00 | 0.00 |
| 5521 | Provisiones de Pasivos a Corto Plazo | 0.00 | 0.00 |
| 5522 | Provisiones de Pasivos a Largo Plazo | 0.00 | 0.00 |
| 5530 | Disminución de Inventarios | 0.00 | 0.00 |
| 5531 | Disminución de Inventarios de Mercancías para Venta | 0.00 | 0.00 |
| 5532 | Disminución de Inventarios de Mercancías Terminadas | 0.00 | 0.00 |
| 5533 | Disminución de Inventarios de Mercancías en Proceso de E | 0.00 | 0.00 |
| 5534 | Disminución de Inventarios de Materias Primas, Materiales | 0.00 | 0.00 |
| 5535 | Disminución de Almacén de Materiales y Suministros de Co | 0.00 | 0.00 |
| 5540 | Aumento por Insuficiencia de Estimaciones por Pérdida o E | 0.00 | 0.00 |
| 5541 | Aumento por Insuficiencia de Estimaciones por Pérdida o E | 0.00 | 0.00 |
| 5550 | Aumento por Insuficiencia de Provisiones | 0.00 | 0.00 |
| 5551 | Aumento por Insuficiencia de Provisiones | 0.00 | 0.00 |
| 5590 | Otros Gastos | 0.00 | 0.00 |
| 5591 | Gastos de Ejercicios Anteriores | 0.00 | 0.00 |
| 5592 | Pérdidas por Responsabilidades | 0.00 | 0.00 |
| 5593 | Bonificaciones y Descuentos Otorgados | 0.00 | 0.00 |
| 5594 | Diferencias por Tipo de Cambio Negativas en Efectivo y Ec | 0.00 | 0.00 |
| 5595 | Diferencias de Cotizaciones Negativas en Valores Negocia | 0.00 | 0.00 |
| 5596 | Resultado por Posición Monetaria | 0.00 | 0.00 |
| 5597 | Pérdidas por Participación Patrimonial | 0.00 | 0.00 |
| 5599 | Otros Gastos Varios | 0.00 | 0.00 |
| 5600 | INVERSIÓN PÚBLICA | 0.00 | 0.00 |
| 5610 | Inversión Pública no Capitalizable | 0.00 | 0.00 |
| 5611 | Construcción en Bienes no Capitalizable | 0.00 | 0.00 |
| 2110 | Incremento en Cuentas por Pagar de Operación | 0.00 | 0.00 |
| 2111 | Provisiones capítulo 1000 | 0.00 | 0.00 |
| 2112 | Provisiones capítulo 2000 | 0.00 | 0.00 |
| 2112 | Provisiones capítulo 3000 | 0.00 | 0.00 |
| 2115 | Provisiones capítulo 4000 | 0.00 | 0.00 |
| 2114 | Provisiones capítulo 8000 | 0.00 | 0.00 |
| | (-) Movimientos de partidas (o rubros) que afectan al e | 0.00 | 0.00 |
| 1120 | Incremento en Cuentas por Cobrar de Operación | 0.00 | 0.00 |
| 1124 | Ingresos por recuperar CRI 10 | 0.00 | 0.00 |
| 1124 | Ingresos por recuperar CRI 20 | 0.00 | 0.00 |
| 1124 | Ingresos por recuperar CRI 30 | 0.00 | 0.00 |
| 1124 | Ingresos por recuperar CRI 40 | 0.00 | 0.00 |
| 1124 | Ingresos por recuperar CRI 50 | 0.00 | 0.00 |
| 1124 | Ingresos por recuperar CRI 60 | 0.00 | 0.00 |
| 1122 | Cuentas por cobrar CRI 70 | 0.00 | 0.00 |
| 1122 | Cuentas por cobrar CRI 80 | 0.00 | 0.00 |
| 1122 | Cuentas por cobrar CRI 90 | 0.00 | 0.00 |
| | = Flujos de Efectivo Netos de las Actividades de Operación | 237,741,495.19 | 158,202,470.38 |

Municipio de Salamanca, Guanajuato.
Conciliación entre los Ingresos Presupuestarios y Contables
Correspondiente del 1 de Enero 30 de Abril de 2022
(Cifras en pesos)

| | |
|--|-----------------------|
| 1. Total de Ingresos Presupuestarios | 389,639,463.77 |
| 2. Más Ingresos Contables No Presupuestarios | 0.00 |
| 2.1 Ingresos Financieros | 0.00 |
| 2.2 Incremento por Variación de inventarios | 0.00 |
| Disminución del Exceso de Estimaciones por Pérdida o Deterioro u | |
| 2.3 Obsolescencia | 0.00 |
| 2.4 Disminución del Exceso de Provisiones | 0.00 |
| 2.5 Otros Ingresos y Beneficios Varios | 0.00 |
| 2.6 Otros Ingresos Contables No Presupuestarios | 0.00 |
| 3. Menos ingresos presupuestarios no contables | 0.00 |
| 3 Aprovechamientos Patrimoniales | 0.00 |
| 3 Ingresos Derivados de Financiamientos | 0.00 |
| 3 Otros Ingresos Presupuestarios No Contables | 0.00 |
| 4. Ingresos Contables (4 = 1 + 2 - 3) | 389,639,463.77 |

Bajo protesta de decir verdad declaramos que los Estados Financieros y sus notas, son razonablemente correctos y son responsabilidad del emisor.

Municipio de Salamanca, Guanajuato.

Conciliación entre los Egresos Presupuestarios y los Gastos Contables

Correspondiente del 1 de Enero 30 de Abril de 2022

(Cifras en pesos)

| | |
|---|-----------------------|
| 1. Total de Egresos Presupuestarios | 189,956,261.51 |
| 2. Menos Egresos Presupuestarios No Contables | 36,131,720.08 |
| 2.1 Materias Primas y Materiales de Producción y Comercialización | 0.00 |
| 2.2 Materiales y Suministros | 0.00 |
| 2.3 Mobiliario y Equipo de Administración | 0.00 |
| 2.4 Mobiliario y Equipo Educativo y Recreativo | 0.00 |
| 2.5 Equipo e Instrumental Médico y de Laboratorio | 0.00 |
| 2.6 Vehículos y Equipo de Transporte | 0.00 |
| 2.7 Equipo de Defensa y Seguridad | 0.00 |
| 2.8 Maquinaria, Otros Equipos y Herramientas | 23,954.00 |
| 2.9 Activos Biológicos | 0.00 |
| 2.10 Bienes Inmuebles | 0.00 |
| 2.11 Activos Intangibles | 30,000.00 |
| 2.12 Obra Pública en Bienes de Dominio Público | 32,009,106.35 |
| 2.13 Obra Pública en Bienes Propios | 940,065.73 |
| 2.14 Acciones y Participaciones de Capital | 0.00 |
| 2.15 Compra de Títulos y Valores | 0.00 |
| 2.16 Concesión de Préstamos | 0.00 |
| 2.17 Inversiones en Fideicomisos, Mandatos y Otros Análogos | 0.00 |
| 2.18 Provisiones para Contingencias y Otras Erogaciones Especiales | 0.00 |
| 2.19 Amortización de la Deuda Pública | 3,128,592.00 |
| 2.20 Adeudos de Ejercicios Fiscales Anteriores (ADEFAS) | 0.00 |
| 2.21 Otros Egresos Presupuestarios No Contables | 0.00 |
| 3. Más Gastos Contables No Presupuestarios | 22,013.40 |
| 3.1 Estimaciones, Depreciaciones, Deterioros, Obsolescencia y Amortizaciones | 0.00 |
| 3.2 Provisiones | 0.00 |
| 3.3 Disminución de Inventarios | 0.00 |
| 3.4 Aumento por insuficiencia de Estimaciones por Pérdida o Deterioro u Obsolescencia | 0.00 |
| 3.5 Aumento por insuficiencia de Provisiones | 0.00 |
| 3.6 Otros Gastos | 0.00 |
| 3.7 Otros Gastos Contables No Presupuestarios | 22,013.40 |
| 4. Total de Gasto Contable (4 = 1 - 2 + 3) | 153,846,554.83 |

Bajo protesta de decir verdad declaramos que los Estados Financieros y sus notas, son razonablemente correctos y son responsabilidad del emisor.

| | | | | | |
|-------------|---|------|------|------|------|
| 7640 | Contrato de Comodato por Bienes | 0.00 | 0.00 | 0.00 | 0.00 |
| 7911 | Compra de Divisas | 0.00 | 0.00 | 0.00 | 0.00 |
| 7921 | Divisas por Compra (Acreedora | 0.00 | 0.00 | 0.00 | 0.00 |
| 7931 | Crédito Simple Disponible 2020 | 0.00 | 0.00 | 0.00 | 0.00 |
| 7932 | Disposición de Crédito Simple 2020 | 0.00 | 0.00 | 0.00 | 0.00 |
| 8000 | CUENTAS DE ORDEN PRESUPUESTARIAS | | | | |
| 8110 | Ley de Ingresos Estimada | 0.00 | 0.00 | 0.00 | 0.00 |
| 8120 | Ley de Ingresos por Ejecutar | 0.00 | 0.00 | 0.00 | 0.00 |
| 8130 | Modificaciones a la Ley de Ingresos Estimada | 0.00 | 0.00 | 0.00 | 0.00 |
| 8140 | Ley de Ingresos Devengada | 0.00 | 0.00 | 0.00 | 0.00 |
| 8150 | Ley de Ingresos Recaudada | 0.00 | 0.00 | 0.00 | 0.00 |
| 8210 | Presupuesto de Egresos Aprobado | 0.00 | 0.00 | 0.00 | 0.00 |
| 8220 | Presupuesto de Egresos por Ejercer | 0.00 | 0.00 | 0.00 | 0.00 |
| 8230 | Modificaciones al Presupuesto de Egresos Aprobado | 0.00 | 0.00 | 0.00 | 0.00 |
| 8240 | Presupuesto de Egresos Comprometido | 0.00 | 0.00 | 0.00 | 0.00 |
| 8250 | Presupuesto de Egresos Devengado | 0.00 | 0.00 | 0.00 | 0.00 |
| 8260 | Presupuesto de Egresos Ejercido | 0.00 | 0.00 | 0.00 | 0.00 |
| 8270 | Presupuesto de Egresos Pagado | 0.00 | 0.00 | 0.00 | 0.00 |

Bajo protesta de decir verdad declaramos que los Estados Financieros y sus notas, son razonablemente correctos y son responsabilidad del emisor.

| Ingresos de los Entes Públicos de los Poderes Legislativo y Judicial, de los Órganos Autónomos y del Sector Cuotas y Aportaciones de Seguridad Social Productos ¹ Ingresos por Venta de Bienes, Prestación de Servicios y Otros Ingresos ³ Transferencias, Asignaciones, Subsidios y Subvenciones, y Pensiones y Jubilaciones | 0.00 | 0.00 | 0.00 | 0.00 | 0.00 | 0.00 | 0.00 | 0.00 | 0.00 |
|---|-----------------------|-----------------------|-------------------------|-----------------------|-----------------------|-------------|-------------|-------------|------------------------|
| Ingresos Derivados de Financiamiento | 0.00 | 113,213,169.03 | 113,213,169.03 | 113,213,169.03 | 0.00 | 0.00 | 0.00 | 0.00 | 0.00 |
| Ingresos Derivados de Financiamientos | 0.00 | 113,213,169.03 | 113,213,169.03 | 113,213,169.03 | 0.00 | 0.00 | 0.00 | 0.00 | 0.00 |
| Total | 834,524,073.83 | 201,715,948.04 | 1,036,240,021.87 | 389,639,463.77 | 389,525,741.22 | 0.00 | 0.00 | 0.00 | -444,998,332.61 |
| | | | | Ingresos Excedentes | | | | | |

Bajo protesta de decir verdad declaramos que los Estados Financieros y sus notas, son razonablemente correctos y son responsabilidad del emisor.

¹ Incluye intereses que generan las cuentas bancarias de los entes públicos en productos.

² Incluye donativos en efectivo del Poder Ejecutivo, entre otros aprovechamientos.

³ Se refiere a los ingresos propios obtenidos por los Poderes Legislativo y Judicial, los Órganos Autónomos y las entidades de la administración pública paraestatal y paramunicipal, por sus actividades diversas no inherentes a su operación que generan recursos y que no sean ingresos por venta de bienes o prestación de servicios, tales como donativos en efectivo, entre otros.

C.P. HERLINDA CASTILLO AGUADO
TESORERA MUNICIPAL
MUNICIPALIDAD DE GUAMACHTO
TESORERIA



LIC. JULIO CESAR ERNESTO PRIETO GALLARDO
PRESIDENTE MUNICIPAL


SALAMANCA
EL CORAZÓN DE GUAMACHTO
PRESIDENCIA MUNICIPAL
H. AYUNTAMIENTO 2021-2024

Municipio de Salamanca, Guanajuato.
Estado Analítico del Ejercicio del Presupuesto de Egresos
Clasificación por Objeto del Gasto (Capítulo y Concepto)
Del 1 de Enero al 30 de Abril de 2022

| Concepto | Egresos | | | | | | Subejercicio |
|--|----------------|--------------------------------|----------------|---------------|---------------|----------------|--------------|
| | Aprobado | Ampliaciones/ (Reducciones) | Modificado | Devengado | Pagado | | |
| | 1 | 2 | 3 = (1 + 2) | 4 | 5 | 6 = (3 - 4) | |
| Servicios Personales | | | | | | | |
| Remuneraciones al Personal de Carácter Permanente | 380,266,161.43 | -0.01 | 380,266,161.42 | 90,425,463.75 | 90,425,463.75 | 289,840,697.67 | |
| Remuneraciones al Personal de Carácter Transitorio | 222,120,811.91 | 0.00 | 222,120,811.91 | 54,295,394.46 | 54,295,394.46 | 167,825,417.45 | |
| Remuneraciones Adicionales y Especiales | 1,531,882.89 | 0.00 | 1,531,882.89 | 731,791.65 | 731,791.65 | 800,091.24 | |
| Seguridad Social | 45,643,084.56 | 0.01 | 45,643,084.57 | 11,159,058.05 | 11,159,058.05 | 34,484,026.52 | |
| Otras Prestaciones Sociales y Económicas | 75,774,819.06 | -0.02 | 75,774,819.04 | 13,439,580.89 | 13,439,580.89 | 62,335,238.15 | |
| Provisiones | 33,570,563.01 | 0.00 | 33,570,563.01 | 10,799,638.70 | 10,799,638.70 | 22,770,924.31 | |
| Pago de Estímulos a Servidores Públicos | 1,625,000.00 | 0.00 | 1,625,000.00 | 0.00 | 0.00 | 1,625,000.00 | |
| Materiales Y Suministros | | | | | | | |
| Materiales de Administración, Emisión de Documentos y Artículos | 77,071,063.35 | 18,657,735.64 | 95,728,798.99 | 11,067,728.72 | 10,782,531.70 | 84,661,070.27 | |
| Alimentos y Utensilios | 8,475,369.00 | 100,691.50 | 8,576,060.50 | 934,361.79 | 913,629.44 | 7,641,698.71 | |
| Materias Primas y Materiales de Producción y Comercialización | 2,244,425.00 | -130,000.00 | 2,114,425.00 | 200,289.92 | 200,289.92 | 1,914,135.08 | |
| Materiales y Artículos de Construcción y de Reparación | 52,654.00 | 0.00 | 52,654.00 | 0.00 | 0.00 | 52,654.00 | |
| Productos Químicos, Farmacéuticos y de Laboratorio | 19,696,570.50 | 14,435,999.14 | 34,132,569.64 | 2,274,311.74 | 2,257,562.97 | 31,858,257.90 | |
| Combustibles, Lubrificantes y Aditivos | 780,688.00 | 256,895.00 | 1,037,583.00 | 96,488.00 | 37,300.00 | 941,095.00 | |
| Vestuario, Blancos, Prendas de Protección y Artículos Deportivos | 28,857,622.85 | 5,000.00 | 28,862,622.85 | 6,708,013.12 | 6,537,645.02 | 22,154,609.73 | |
| Materiales y Suministros Para Seguridad | 9,399,339.00 | 18,500.00 | 9,417,839.00 | 15,214.19 | 12,535.75 | 9,402,624.81 | |
| Herramientas, Refacciones y Accesorios Menores | 1,000,000.00 | 0.00 | 1,000,000.00 | 0.00 | 0.00 | 1,000,000.00 | |
| Servicios Generales | | | | | | | |
| Servicios Básicos | 6,564,395.00 | 3,970,650.00 | 10,535,045.00 | 839,049.96 | 823,568.60 | 9,695,995.04 | |
| Servicios de Arrendamiento | 143,381,264.50 | 47,555,188.30 | 190,936,452.80 | 29,024,051.77 | 25,103,805.05 | 161,912,401.03 | |
| Servicios Profesionales, Científicos, Técnicos y Otros Servicios | 58,956,184.00 | 1,819,304.00 | 60,775,488.00 | 12,967,267.34 | 9,133,946.09 | 47,808,220.66 | |
| Servicios Financieros, Bancarios y Comerciales | 16,405,587.50 | 2,565,000.00 | 18,970,587.50 | 5,621,845.11 | 5,621,845.11 | 13,348,742.39 | |
| Servicios de Instalación, Reparación, Mantenimiento y Conservación | 22,648,353.50 | 40,938,069.89 | 63,586,423.39 | 3,595,477.97 | 3,543,799.97 | 59,990,945.42 | |
| Servicios de Comunicación Social y Publicidad. | 4,546,019.00 | 0.00 | 4,546,019.00 | 3,384,668.08 | 3,384,668.08 | 1,161,350.92 | |
| Servicios de Traslado y Viáticos | 14,194,684.50 | 328,001.00 | 14,522,685.50 | 837,588.90 | 819,393.43 | 13,685,096.60 | |
| Servicios Oficiales | 7,096,811.00 | 526,136.40 | 7,622,947.40 | 171,872.70 | 171,872.70 | 7,451,074.70 | |
| Otros Servicios Generales | 1,841,112.50 | -50,000.00 | 1,791,112.50 | 16,289.50 | 16,289.50 | 1,774,823.00 | |
| Transferencias, Asignaciones, Subsidios Y Otras Ayudas | | | | | | | |
| Transferencias Internas y Asignaciones al Sector Público | 5,587,205.00 | 1,428,677.00 | 7,015,882.00 | 1,172,605.84 | 1,155,553.84 | 5,843,276.16 | |
| Transferencias al Resto del Sector Público | 12,105,307.50 | 0.01 | 12,105,307.51 | 1,256,436.33 | 1,256,436.33 | 10,848,871.18 | |
| Subsidios y Subvenciones | 88,511,723.69 | 3,169,839.47 | 91,681,563.16 | 21,359,910.94 | 21,359,910.94 | 70,321,652.22 | |
| Ayudas Sociales | 1,035,000.00 | 2,716,739.46 | 3,751,739.46 | 560,579.84 | 560,579.84 | 3,191,159.62 | |
| Pensiones y Jubilaciones | 59,020,898.69 | 0.00 | 59,020,898.69 | 16,897,295.25 | 16,897,295.25 | 42,123,603.44 | |
| Transferencias a Fideicomisos, Mandatos y Otros Análogos | 1,671,225.00 | 0.00 | 1,671,225.00 | 0.00 | 0.00 | 1,671,225.00 | |
| Transferencias a la Seguridad Social | 26,784,600.00 | 453,100.01 | 27,237,700.01 | 3,902,035.85 | 3,902,035.85 | 23,335,664.16 | |
| Donativos | 0.00 | 0.00 | 0.00 | 0.00 | 0.00 | 0.00 | |
| Transferencias al Exterior | 0.00 | 0.00 | 0.00 | 0.00 | 0.00 | 0.00 | |
| Bienes Muebles, Inmuebles E Intangibles | 0.00 | 0.00 | 0.00 | 0.00 | 0.00 | 0.00 | |
| Mobiliario y Equipo de Administración | 32,652,609.50 | 36,766,755.00 | 69,419,364.50 | 53,954.00 | 53,954.00 | 69,365,410.50 | |
| | 4,622,007.00 | 116,455.00 | 4,738,462.00 | 0.00 | 0.00 | 4,738,462.00 | |

| | | | | | | |
|---|-----------------------|-----------------------|-------------------------|-----------------------|-----------------------|-----------------------|
| Mobiliario y Equipo Educativo y Recreativo | 399,713.00 | 90,000.00 | 489,713.00 | 0.00 | 0.00 | 489,713.00 |
| Equipo e Instrumental Médico y de Laboratorio | 216,400.00 | 0.00 | 216,400.00 | 0.00 | 0.00 | 216,400.00 |
| Vehículos y Equipo de Transporte | 20,901,899.50 | 1,085,000.00 | 21,986,899.50 | 0.00 | 0.00 | 21,986,899.50 |
| Equipo de Defensa y Seguridad | 1,000,000.00 | 0.00 | 1,000,000.00 | 0.00 | 0.00 | 1,000,000.00 |
| Maquinaria, Otros Equipos y Herramientas | 3,900,840.00 | 425,300.00 | 4,326,140.00 | 0.00 | 23,954.00 | 4,302,186.00 |
| Activos Biológicos | 0.00 | 0.00 | 0.00 | 0.00 | 0.00 | 0.00 |
| Bienes Inmuebles | 1,000,000.00 | 35,000,000.00 | 36,000,000.00 | 0.00 | 0.00 | 36,000,000.00 |
| Activos Intangibles | 611,750.00 | 50,000.00 | 661,750.00 | 0.00 | 0.00 | 631,750.00 |
| Inversión Pública | 66,568,490.00 | 71,015,147.17 | 137,583,637.17 | 32,949,174.08 | 32,949,174.08 | 104,634,463.09 |
| Obra Pública en Bienes de Dominio Público | 66,368,490.00 | 70,061,515.97 | 136,430,005.97 | 32,009,108.35 | 32,009,108.35 | 104,420,897.62 |
| Obra Pública en Bienes Propios | 0.00 | 953,631.20 | 953,631.20 | 940,065.73 | 940,065.73 | 13,565.47 |
| Proyectos Productivos y Acciones de Fomento | 200,000.00 | 0.00 | 200,000.00 | 0.00 | 0.00 | 200,000.00 |
| Inversiones Financieras Y Otras Provisiones | 30,452,761.36 | 24,551,282.47 | 55,004,043.83 | 0.00 | 0.00 | 55,004,043.83 |
| Inversiones Para el Fomento de Actividades Productivas. | 0.00 | 0.00 | 0.00 | 0.00 | 0.00 | 0.00 |
| Acciones y Participaciones de Capital | 0.00 | 0.00 | 0.00 | 0.00 | 0.00 | 0.00 |
| Compra de Títulos y Valores | 0.00 | 0.00 | 0.00 | 0.00 | 0.00 | 0.00 |
| Concesión de Préstamos | 0.00 | 0.00 | 0.00 | 0.00 | 0.00 | 0.00 |
| Inversiones en Fideicomisos, Mandatos y Otros Análogos | 0.00 | 0.00 | 0.00 | 0.00 | 0.00 | 0.00 |
| Otras Inversiones Financieras | 0.00 | 0.00 | 0.00 | 0.00 | 0.00 | 0.00 |
| Provisiones para Contingencias y Otras Erogaciones Especial | 30,452,761.36 | 24,551,282.47 | 55,004,043.83 | 0.00 | 0.00 | 55,004,043.83 |
| Participaciones Y Aportaciones | 0.00 | 0.00 | 0.00 | 0.00 | 0.00 | 0.00 |
| Participaciones | 0.00 | 0.00 | 0.00 | 0.00 | 0.00 | 0.00 |
| Aportaciones | 0.00 | 0.00 | 0.00 | 0.00 | 0.00 | 0.00 |
| Convenios | 0.00 | 0.00 | 0.00 | 0.00 | 0.00 | 0.00 |
| Deuda Pública | 15,620,000.00 | 0.00 | 15,620,000.00 | 5,075,978.25 | 5,075,978.25 | 10,544,021.75 |
| Amortización de la Deuda Pública | 9,500,000.00 | 0.00 | 9,500,000.00 | 3,128,592.00 | 3,128,592.00 | 6,371,408.00 |
| Intereses de la Deuda Pública | 6,120,000.00 | 0.00 | 6,120,000.00 | 1,947,386.25 | 1,947,386.25 | 4,172,613.75 |
| Comisiones de la Deuda Pública | 0.00 | 0.00 | 0.00 | 0.00 | 0.00 | 0.00 |
| Gastos de la Deuda Pública | 0.00 | 0.00 | 0.00 | 0.00 | 0.00 | 0.00 |
| Costo por Coberturas | 0.00 | 0.00 | 0.00 | 0.00 | 0.00 | 0.00 |
| Apoyos Financieros | 0.00 | 0.00 | 0.00 | 0.00 | 0.00 | 0.00 |
| Adeudos de Ejercicios Fiscales Anteriores (Adefas) | 0.00 | 0.00 | 0.00 | 0.00 | 0.00 | 0.00 |
| Total del Gasto | 834,524,073.83 | 201,715,948.04 | 1,036,240,021.87 | 189,956,261.51 | 185,750,817.77 | 846,283,760.36 |

Bajo protesta de decir verdad declaramos, que los Estados Financieros y sus notas, son razonablemente correctos y son responsabilidad del emisor



C.P. HERLINDA CASTILLO AGUADO
TESORERA MUNICIPAL

[Handwritten signature]

LIC. JULIO CESAR ERNESTO PRIETO GALLARDO
PRESIDENTE MUNICIPAL



Municipio de Salamanca, Guanajuato.
Estado Analítico del Ejercicio del Presupuesto de Egresos
Clasificación Económica (por Tipo de Gasto)
Del 1 de Enero al 30 de Abril de 2022

| Concepto | Egresos | | | | | Subejercicio |
|--|-----------------------|--------------------------------|-------------------------|-----------------------|-----------------------|-----------------------|
| | Aprobado | Ampliaciones/ (Reducciones) | Modificado | Devengado | Pagado | |
| | 1 | 2 | 3 = (1 + 2) | 4 | 5 | |
| Gasto Corriente | 720,973,474.33 | 91,217,306.41 | 812,190,780.74 | 153,263,961.59 | 149,058,517.85 | 658,926,819.15 |
| Gasto de Capital | 104,050,599.50 | 110,498,641.63 | 214,549,241.13 | 33,563,707.92 | 33,563,707.92 | 180,985,533.21 |
| Amortización de la Deuda y Disminución de Pasivos | 9,500,000.00 | 0.00 | 9,500,000.00 | 3,128,592.00 | 3,128,592.00 | 6,371,408.00 |
| Pensiones y Jubilaciones | 0.00 | 0.00 | 0.00 | 0.00 | 0.00 | 0.00 |
| Participaciones | 0.00 | 0.00 | 0.00 | 0.00 | 0.00 | 0.00 |
| Total del Gasto | 834,524,073.83 | 201,715,948.04 | 1,036,240,021.87 | 189,956,261.51 | 185,750,817.77 | 846,283,760.36 |

"Bajo protesta de decir verdad declaramos que los Estados Financieros y sus notas, son razonablemente correctos y son responsabilidad del emisor"



C.P. HERLINDA CASTILLO AGUADO
TESORERA MUNICIPAL
 EL CORAZÓN DE GUANAJUATO
TESORERÍA



LIC. JULIO CESAR ERNESTO PRIETO GALLARDO
 PRESIDENTE MUNICIPAL

SALAMANCA
 GOBIERNO DE GUANAJUATO
GOBIERNO MUNICIPAL
 GOBIERNO MUNICIPAL DE SALAMANCA
 EJERCICIO FISCAL 2021-2024

Municipio de Salamanca, Guanajuato.
 Estado Analítico del Ejercicio del Presupuesto de Egresos
 Clasificación Administrativa
 Del 1 de Enero al 30 de Abril de 2022

| Concepto | Egresos | | | | | | Subejercicio 6 = (3 - 4) |
|--|----------------|--------------------------------|----------------|---------------|---------------|----------------|-------------------------------|
| | Aprobado | Ampliaciones/ (Reducciones) | Modificado | Devengado | Pagado | 6 = (3 - 4) | |
| | 1 | 2 | 3 = (1 + 2) | 4 | 5 | | |
| 31111-8201 DIF | 46,478,490.52 | 0.00 | 46,478,490.52 | 14,064,219.94 | 14,064,219.94 | 32,414,270.58 | |
| 31111-8203 INSADIS | 4,884,908.17 | 0.00 | 4,884,908.17 | 1,618,700.31 | 1,618,700.31 | 3,266,207.86 | |
| 31111-8204 INST MPAL PLANEACION DEL MPI | 3,000,000.00 | 0.00 | 3,000,000.00 | 0.00 | 0.00 | 3,000,000.00 | |
| 31111-8901 INST MPAL DE SALAMANCA DE LA | 4,657,500.00 | 0.00 | 4,657,500.00 | 1,214,375.00 | 1,214,375.00 | 3,443,125.00 | |
| 31111-A502 AYUNTAMIENTO | 16,993,564.43 | 689,640.38 | 17,683,204.81 | 4,275,724.12 | 4,275,724.12 | 13,407,480.69 | |
| 31111-A511 PRESIDENCIA MUNICIPAL | 18,176,000.20 | 34,262,695.62 | 52,438,695.82 | 4,990,341.77 | 4,970,611.33 | 47,448,354.05 | |
| 31111-A512 SECRETARIA AYUNTAMIENTO | 6,048,632.74 | 265,487.35 | 6,314,120.09 | 1,505,070.17 | 1,505,070.17 | 4,809,049.92 | |
| 31111-A518 JUZGADO ADMINISTRATIVO MUNICIPI | 909,892.61 | -14,185.16 | 895,707.45 | 197,925.98 | 197,925.98 | 697,781.47 | |
| 31111-A521 ARCHIVO MUNICIPAL | 1,453,897.29 | -10,641.98 | 1,443,255.31 | 338,280.08 | 338,280.08 | 1,104,975.23 | |
| 31111-A523 JUNTA LOCAL DE RECLUTAMIENTO | 517,051.00 | -6,960.89 | 510,090.11 | 129,089.81 | 129,089.81 | 381,000.30 | |
| 31111-A532 DIRECCION DE TRANSPORTES | 1,409,382.50 | 0.00 | 1,409,382.50 | 282,821.51 | 282,821.51 | 1,126,560.99 | |
| 31111-A536 DIR. PROTECCION CIVIL | 14,126,557.79 | -68,852.71 | 14,057,705.08 | 1,624,682.78 | 1,624,682.78 | 12,433,022.30 | |
| 31111-A537 DIR. GRAL. PROG. SEGURIDAD PU | 109,291,397.31 | 0.00 | 109,291,397.31 | 16,335,234.18 | 16,335,074.18 | 92,956,163.13 | |
| 31111-A569 JEFATURA EVENTOS ESPECIALES | 4,417,340.80 | -122,301.56 | 4,295,039.24 | 949,788.66 | 949,788.66 | 3,345,250.58 | |
| 31111-A580 DIRECCION GENERAL DE COMUNICA | 10,840,874.50 | -107,987.31 | 10,732,887.19 | 1,430,543.99 | 1,430,543.99 | 9,302,343.20 | |
| 31111-A581 DIRECCION DE FISCALIZACION Y | 9,177,945.99 | -506,476.94 | 8,671,469.05 | 1,516,701.06 | 1,514,620.92 | 7,154,767.99 | |
| 31111-A582 DIRECCION GENERAL DE MOVILIDA | 45,019,523.38 | 0.00 | 45,019,523.38 | 7,304,242.64 | 7,244,370.11 | 37,715,280.74 | |
| 31111-A583 DIRECCION GENERAL DE ASUNTOS | 6,965,108.60 | -45,500.33 | 6,919,608.27 | 690,336.13 | 690,336.13 | 6,229,272.14 | |
| 31111-C513 TESORERIA MUNICIPAL | 113,032,128.39 | 26,722,401.76 | 139,754,530.15 | 22,073,548.46 | 18,418,698.31 | 117,680,981.69 | |
| 31111-C516 CONTRALORIA MUNICIPAL | 4,346,455.81 | -118,263.81 | 4,228,192.00 | 1,241,898.60 | 1,241,898.60 | 2,986,293.40 | |
| 31111-C519 DIR. GRAL. DESARROLLO SOCIAL | 30,584,565.57 | -28,547,172.61 | 2,037,392.96 | 2,037,392.96 | 2,037,392.96 | 0.00 | |
| 31111-C524 DEPTO. CENTRO CIVICO | 748,044.98 | 144,154.58 | 892,199.56 | 173,847.77 | 172,745.77 | 718,351.79 | |
| 31111-C526 JEFATURA DE PREDIAL | 2,797,967.50 | -31,425.79 | 2,766,541.71 | 701,506.26 | 701,506.26 | 2,065,035.45 | |
| 31111-C528 JEFATURA DE ALMACEN | 966,630.83 | -41,133.57 | 925,497.26 | 160,970.20 | 160,970.20 | 764,527.06 | |
| 31111-C542 DIR. GENERAL OBRA PUBLICA | 103,026,652.26 | 104,106,059.64 | 207,132,711.90 | 39,669,170.54 | 39,666,849.52 | 167,463,541.36 | |
| 31111-C544 JEFATURA DE MANTENIMIENTO GEN | 16,637,597.20 | 275,647.82 | 16,913,245.02 | 4,588,574.53 | 4,588,574.53 | 12,324,670.49 | |
| 31111-C552 DIR. DE EDUCACION | 2,448,898.77 | -2,269,646.04 | 179,252.73 | 178,614.73 | 178,614.73 | 638.00 | |
| 31111-C553 DIR. COM. MUNICIPAL DEPORTE | 11,341,266.23 | -335,631.88 | 11,005,634.35 | 1,990,306.81 | 1,984,437.21 | 9,015,327.54 | |
| 31111-C554 DIR. DE TURISMO | 3,042,055.78 | -211,636.60 | 2,830,419.18 | 552,143.05 | 552,143.05 | 2,278,276.13 | |

| | | | | | | |
|---|-----------------------|-----------------------|-------------------------|-----------------------|-----------------------|-----------------------|
| 31111-C565 DIR. DE RASTRO | 18,366,469.55 | -204,614.45 | 18,161,855.10 | 4,359,843.05 | 4,274,348.50 | 13,802,012.05 |
| 31111-C568 JEFATURA DE TALLER MUNICIPAL | 2,843,337.32 | 3,248,511.45 | 6,091,848.77 | 616,996.41 | 615,430.41 | 5,474,852.36 |
| 31111-C572 JEFATURA DE ECOPARQUE | 3,938,902.29 | -48,615.10 | 3,890,287.19 | 647,654.34 | 647,654.34 | 3,242,632.85 |
| 31111-C574 DIR. GRAL. SERVICIOS MUNICIPALES | 14,350,387.51 | 1,240,502.49 | 15,590,890.00 | 3,241,445.20 | 3,182,257.20 | 12,349,444.80 |
| 31111-C584 DIRECCION GENERAL DE RECURSOS | 28,111,973.43 | -20,083,595.53 | 8,028,377.90 | 7,810,811.78 | 7,810,811.78 | 217,566.12 |
| 31111-C585 DIRECCION GRAL TECNOLOGIAS DE | 12,351,006.54 | -11,153,281.07 | 1,197,725.47 | 1,197,725.47 | 1,195,767.28 | 0.00 |
| 31111-C586 DIRECCION GENERAL DESARROLLO | 7,666,419.05 | -253,084.88 | 7,413,334.17 | 898,816.54 | 898,816.54 | 6,514,517.63 |
| 31111-C587 DIRECCION GENERAL DE RECURSOS | 10,271,448.30 | -6,628,901.18 | 3,642,547.12 | 3,642,547.12 | 3,642,547.12 | 0.00 |
| 31111-C588 DIRECCION DE CATASTRO E IMPUE | 5,556,990.96 | 8,611,144.51 | 14,168,135.47 | 1,077,052.70 | 1,077,052.70 | 13,091,082.77 |
| 31111-C589 DIRECCION GENERAL ORDENAMIENT | 9,782,111.55 | -8,537,330.66 | 1,244,780.89 | 1,244,780.89 | 1,244,780.89 | 0.00 |
| 31111-C590 DIRECCION GENERAL DE MEDIO AM | 6,288,074.33 | -5,267,056.36 | 1,021,017.97 | 1,018,408.33 | 1,018,408.33 | 2,609.64 |
| 31111-C591 DIR GRAL CULTURA EDUACION DEP | 14,229,281.76 | -11,920,183.44 | 2,309,098.32 | 2,302,371.66 | 2,294,087.41 | 6,726.66 |
| 31111-C592 JEFATURA DE CONTROL VEHICULAR | 21,801,395.29 | 549,093.56 | 22,350,488.85 | 5,866,765.19 | 5,696,397.09 | 16,483,723.66 |
| 31111-C593 DIRECCION DE SERVICIO LIMPIA* | 30,295,507.87 | 7,957,167.30 | 38,252,675.17 | 8,621,258.16 | 8,616,287.19 | 29,631,417.01 |
| 31111-C594 DIRECCION DE PARQUES Y JARDIN | 13,269,577.62 | 778,789.64 | 14,048,367.26 | 3,203,588.94 | 3,203,588.94 | 10,844,778.32 |
| 31111-C595 JEFATURA DEL MERCADO TOMASA E | 3,798,750.21 | -55,316.16 | 3,743,434.05 | 1,001,008.13 | 1,001,008.13 | 2,742,425.92 |
| 31111-C596 DIRECCION DE ALUMBRADO PUBLIC | 30,438,775.02 | 13,782,378.56 | 44,221,153.58 | 4,656,356.57 | 4,537,588.57 | 39,564,797.01 |
| 31111-C597 JEFATURA DE MERCADO BARAHONA | 2,403,869.06 | -77,255.18 | 2,326,613.88 | 590,503.15 | 589,953.14 | 1,736,110.73 |
| 31111-C598 JEFATURA DE PANTEONES | 3,337,533.97 | -96,482.61 | 3,241,051.36 | 606,709.70 | 602,852.87 | 2,634,341.66 |
| 31111-C599 DIRECCION DESARROLLO INSTITUC | 2,081,931.05 | -1,795,648.57 | 286,282.48 | 286,282.48 | 286,282.48 | 0.00 |
| 31111-C520 DIR GRAL BIENESTERA Y DES SOC | 0.00 | 36,762,558.15 | 36,762,558.15 | 1,009,247.31 | 1,008,272.91 | 35,753,310.84 |
| 31111-C527 DIR. RECURSOS MATERIALES | 0.00 | 7,198,490.85 | 7,198,490.85 | 178,410.95 | 176,210.43 | 7,020,079.90 |
| 31111-C555 JEFATURA DE EDUCACION Y BIBLI | 0.00 | 3,618,926.95 | 3,618,926.95 | 163,941.84 | 163,941.84 | 3,454,985.11 |
| 31111-C579 OFICIALIA MAYOR | 0.00 | 6,229,984.78 | 6,229,984.78 | 312,575.88 | 312,575.88 | 5,917,408.90 |
| 31111-C601 DIR RECURSOS HUMANOS | 0.00 | 19,898,782.26 | 19,898,782.26 | 2,619,606.92 | 2,619,606.92 | 17,279,175.34 |
| 31111-C602 DIR TECNOLOGIA DE LA INFORMAC | 0.00 | 10,565,520.90 | 10,565,520.90 | 274,911.61 | 273,633.57 | 10,290,609.29 |
| 31111-C603 DIR GRAL ORDEN TERR MED AMBIE | 0.00 | 8,184,883.57 | 8,184,883.57 | 346,623.84 | 346,623.84 | 7,838,259.73 |
| 31111-C604 DIR MEDIO AMBIENTE | 0.00 | 5,182,308.29 | 5,182,308.29 | 323,965.31 | 323,965.31 | 4,858,342.98 |
| Total del Gasto | 834,524,073.83 | 201,715,948.04 | 1,036,240,021.87 | 189,956,261.51 | 185,750,817.77 | 846,283,760.36 |

Gobierno (Federal/Estatal/Municipal) de

Estado Analítico del Ejercicio del Presupuesto de Egresos

Clasificación Administrativa


Del XXXX al XXXX

Egresos

| Concepto | Aprobado | Ampliaciones/ (Reducciones) | Modificado | Devengado | Pagado | Subejercicio |
|------------------------|-------------|--------------------------------|-------------|-------------|-------------|--------------|
| | 1 | 2 | 3 = (1 + 2) | 4 | 5 | 6 = (3 - 4) |
| Poder Ejecutivo | 0.00 | 0.00 | 0.00 | 0.00 | 0.00 | 0.00 |
| Poder Legislativo | 0.00 | 0.00 | 0.00 | 0.00 | 0.00 | 0.00 |
| Poder Judicial | 0.00 | 0.00 | 0.00 | 0.00 | 0.00 | 0.00 |
| Organismos Autónomos | 0.00 | 0.00 | 0.00 | 0.00 | 0.00 | 0.00 |
| Total del Gasto | 0.00 | 0.00 | 0.00 | 0.00 | 0.00 | 0.00 |

| Municipio de Salamanca, Guanajuato. | | | | | | |
|--|-----------------------|--------------------------------|-------------------------|-----------------------|-----------------------|-----------------------|
| Estado Analítico del Ejercicio del Presupuesto de Egresos | | | | | | |
| Clasificación Administrativa (Sector Paraestatal) | | | | | | |
| Del 1 de Enero al 30 de Abril de 2022 | | | | | | |
| Concepto | Egresos | | | | | |
| | Aprobado | Ampliaciones/ (Reducciones) | Modificado | Devengado | Pagado | Subejercicio |
| | 1 | 2 | 3 = (1 + 2) | 4 | 5 | 6 = (3 - 4) |
| Entidades Paraestatales y Fideicomisos No Empresariales y No Financieros | 834,524,073.83 | 201,715,948.04 | 1,036,240,021.87 | 189,956,261.51 | 185,750,817.77 | 846,283,760.36 |
| Instituciones Públicas de la Seguridad Social | 0.00 | 0.00 | 0.00 | 0.00 | 0.00 | 0.00 |
| Entidades Paraestatales Empresariales No Financieras con Participación Estatal Mayoritaria | 0.00 | 0.00 | 0.00 | 0.00 | 0.00 | 0.00 |
| Fideicomisos Empresariales No Financieros con Participación Estatal Mayoritaria | 0.00 | 0.00 | 0.00 | 0.00 | 0.00 | 0.00 |
| Entidades Paraestatales Empresariales Financieras | 0.00 | 0.00 | 0.00 | 0.00 | 0.00 | 0.00 |
| Entidades Paraestatales Financieras No Monetarias con Participación Estatal Mayoritaria | 0.00 | 0.00 | 0.00 | 0.00 | 0.00 | 0.00 |
| Estatal Mayoritaria | 0.00 | 0.00 | 0.00 | 0.00 | 0.00 | 0.00 |
| Total del Gasto | 834,524,073.83 | 201,715,948.04 | 1,036,240,021.87 | 189,956,261.51 | 185,750,817.77 | 846,283,760.36 |

"Bajo protesta de decir verdad declaramos que los Estados Financieros y sus notas, son razonablemente correctos y son responsabilidad del emisor"



C.P. HERLINDA CASTILLO AGUADO
TESORERA MUNICIPAL



LIC. JULIO CESAR ERNESTO PRIETO CALLARDO
PRESIDENTE MUNICIPAL

SALAMANCA
EL CORAZÓN DE GUANAJUATO
PRESIDENCIA MUNICIPAL
H. AYUNTAMIENTO 2021-2024


Municipio de Salamanca, Guanajuato.
Estado Analítico del Ejercicio del Presupuesto de Egresos
Clasificación Funcional (Finalidad y Función)
Del 1 de Enero al 30 de Abril de 2022

| Concepto | Egresos | | | | | | Subejercicio |
|---|-----------------------|-------------------------------------|---------------------------|-----------------------|-----------------------|-----------------------|--------------|
| | Aprobado 1 | Ampliaciones/ (Reducciones) 2 | Modificado 3 = (1 + 2) | Devengado 4 | Pagado 5 | 6 = (3 - 4) | |
| Gobierno | 431,510,655.01 | 77,541,623.02 | 509,052,278.03 | 80,143,438.44 | 76,230,472.85 | 428,908,839.59 | |
| Legislación | 0.00 | 0.00 | 0.00 | 0.00 | 0.00 | 0.00 | |
| Justicia | 0.00 | 0.00 | 0.00 | 0.00 | 0.00 | 0.00 | |
| Coordinación de la Política de Gobierno | 56,439,654.39 | 35,039,874.05 | 91,479,528.44 | 12,901,296.77 | 12,881,566.33 | 78,578,231.67 | |
| Relaciones Exteriores | 0.00 | 0.00 | 0.00 | 0.00 | 0.00 | 0.00 | |
| Asuntos Financieros y Hacendarios | 115,830,095.89 | 26,690,975.97 | 142,521,071.86 | 22,775,054.72 | 19,120,204.57 | 119,746,017.14 | |
| Seguridad Nacional | 0.00 | 0.00 | 0.00 | 0.00 | 0.00 | 0.00 | |
| Asuntos de Orden Público y de Seguridad Interior | 123,935,006.10 | -75,813.60 | 123,859,192.50 | 18,089,006.77 | 18,088,846.77 | 105,770,185.73 | |
| Otros Servicios Generales | 135,305,898.63 | 15,886,586.60 | 151,192,485.23 | 26,378,080.18 | 26,139,855.18 | 124,814,405.05 | |
| Desarrollo Social | 329,352,433.44 | 124,591,455.89 | 453,943,889.33 | 88,159,132.38 | 87,954,899.31 | 365,784,756.95 | |
| Protección Ambiental | 6,288,074.33 | 644,050.64 | 6,932,124.97 | 1,342,373.64 | 1,342,373.64 | 5,589,751.33 | |
| Vivienda y Servicios a la Comunidad | 231,747,577.40 | 134,999,037.37 | 366,746,614.77 | 64,029,864.41 | 63,843,642.02 | 302,716,750.36 | |
| Salud | 0.00 | 0.00 | 0.00 | 0.00 | 0.00 | 0.00 | |
| Recreación, Cultura y Otras Manifestaciones Sociales | 29,509,450.28 | -12,304,430.42 | 17,205,019.86 | 4,940,332.81 | 4,926,178.96 | 12,264,687.05 | |
| Educación | 2,448,898.77 | 1,349,280.91 | 3,798,179.68 | 342,556.57 | 342,556.57 | 3,455,623.11 | |
| Protección Social | 51,363,398.69 | 0.00 | 51,363,398.69 | 15,682,920.25 | 15,682,920.25 | 35,680,478.44 | |
| Otros Asuntos Sociales | 7,995,033.97 | -96,482.61 | 7,898,551.36 | 1,817,227.87 | 1,817,227.87 | 6,077,466.66 | |
| Desarrollo Económico | 73,660,985.38 | -417,130.87 | 73,243,854.51 | 21,653,690.69 | 21,565,445.61 | 51,590,163.82 | |
| Asuntos Económicos, Comerciales y Laborales en General | 52,252,460.05 | -879.82 | 52,251,580.23 | 16,741,704.59 | 16,738,954.06 | 35,509,875.64 | |
| Agropecuaria, Silvicultura, Pesca y Caza | 18,366,469.55 | -204,614.45 | 18,161,855.10 | 4,359,843.05 | 4,274,348.50 | 13,802,012.05 | |
| Combustibles y Energía | 0.00 | 0.00 | 0.00 | 0.00 | 0.00 | 0.00 | |
| Minería, Manufacturas y Construcción | 0.00 | 0.00 | 0.00 | 0.00 | 0.00 | 0.00 | |
| Transporte | 0.00 | 0.00 | 0.00 | 0.00 | 0.00 | 0.00 | |
| Comunicaciones | 0.00 | 0.00 | 0.00 | 0.00 | 0.00 | 0.00 | |
| Turismo | 0.00 | 0.00 | 0.00 | 0.00 | 0.00 | 0.00 | |
| Ciencia, Tecnología e Innovación | 3,042,055.78 | -211,636.60 | 2,830,419.18 | 552,143.05 | 552,143.05 | 2,278,276.13 | |
| Otras Industrias y Otros Asuntos Económicos | 0.00 | 0.00 | 0.00 | 0.00 | 0.00 | 0.00 | |
| Otros no Clasificados en Funciones Anteriores | 0.00 | 0.00 | 0.00 | 0.00 | 0.00 | 0.00 | |
| Transferencias de la Deuda Pública / Costo Financiero de la Deuda | 0.00 | 0.00 | 0.00 | 0.00 | 0.00 | 0.00 | |
| Transferencias, Participaciones y Aportaciones Entre Diferentes | 0.00 | 0.00 | 0.00 | 0.00 | 0.00 | 0.00 | |
| Saneamiento del Sistema Financiero | 0.00 | 0.00 | 0.00 | 0.00 | 0.00 | 0.00 | |
| Adeudos de Ejercicios Fiscales Anteriores | 0.00 | 0.00 | 0.00 | 0.00 | 0.00 | 0.00 | |
| Total del Gasto | 834,524,073.83 | 201,715,948.04 | 1,036,240,021.87 | 189,956,261.51 | 185,750,817.77 | 846,283,760.36 | |

"Bajo protesta de decir verdad declaramos que los Estados Financieros y sus notas, son razonablemente correctos y son responsabilidad del emisor"

C.P. HERLINDA CASTILLO AGUIADO
TESORERA MUNICIPAL

LIC. JULIO CESAR ERNESTO PRIETO SALLARDO
PRESIDENTE MUNICIPAL



Municipio de Salamanca, Guanajuato.
 Endeudamiento Neto
 Del 1 de Enero al 30 de Abril de 2022

| Identificación de Crédito o Instrumento | Contratación / Colocación | Amortización | Endeudamiento Neto |
|---|---------------------------|---------------------|----------------------|
| | A | B | C = A - B |
| Creditos Bancarios | | | |
| Amortizacion Deuda 2017 | 0.00 | 1,780,095.52 | -1,780,095.52 |
| Amortizacion Obras con Sentido S | 0.00 | 1,348,496.48 | -1,348,496.48 |
| | | | |
| | | | |
| | | | |
| | | | |
| | | | |
| Total Créditos Bancarios | 0.00 | 3,128,592.00 | -3,128,592.00 |

| Otros Instrumentos de Deuda | | | |
|---|-------------|-------------|-------------|
| Durante el periodo no se tienen instrumentos. | | | |
| | | | |
| | | | |
| | | | |
| | | | |
| | | | |
| | | | |
| | | | |
| | | | |
| Total Otros Instrumentos de Deuda | 0.00 | 0.00 | 0.00 |

| | | | |
|--------------|-------------|---------------------|----------------------|
| TOTAL | 0.00 | 3,128,592.00 | -3,128,592.00 |
|--------------|-------------|---------------------|----------------------|

"Bajo protesta de decir verdad declaramos que los Estados Financieros y sus notas, son razonablemente correctos y son responsabilidad del emisor"

C.P. HERLINDA CASTILLO AGUADO
 TESORERA MUNICIPAL

LIC. JULIO CESAR ERNESTO PRIETO GALLARDO
 PRESIDENTE MUNICIPAL



Municipio de Salamanca, Guanajuato.
Intereses de la Deuda
Del 1 de Enero al 30 de Abril de 2022

| Identificación de Crédito o Instrumento | Devengado | Pagado |
|---|---------------------|---------------------|
| Créditos Bancarios | | |
| Intereses de la deuda con Gobierno del Estado | 1,239,884.85 | 1,239,884.85 |
| Intereses de la deuda Obras con Sentido Social | 707,501.40 | 707,501.40 |
| | | |
| | | |
| | | |
| | | |
| | | |
| | | |
| | | |
| Total de Intereses de Créditos Bancarios | 1,947,386.25 | 1,947,386.25 |

| Otros Instrumentos de Deuda | | |
|--|-------------|-------------|
| Durante el periodo no se tienen instrumentos. | | |
| | | |
| | | |
| | | |
| | | |
| | | |
| | | |
| | | |
| | | |
| Total de Intereses de Otros Instrumentos de Deuda | 0.00 | 0.00 |

| | | |
|--------------|---------------------|---------------------|
| TOTAL | 1,947,386.25 | 1,947,386.25 |
|--------------|---------------------|---------------------|

"Bajo protesta de decir verdad declaramos que los Estados Financieros y sus notas, son razonablemente correctos y son responsabilidad del emisor"



SALAMANCA
 MUNICIPIO DE GUANAJUATO
 C.P. HERLINDA CASTILLO AGUADO
 TESORERA MUNICIPAL

 TESORERÍA



SALAMANCA
 EL CORAZÓN DE GUANAJUATO
 LIC. JULIO CESAR ERNESTO PRIETO GALLARDO
 PRESIDENTE MUNICIPAL

 H. AYUNTAMIENTO 2021-2024

Municipio de Salamanca, Guanajuato.
Flujo de Fondos
Del 1 de Enero al 30 de Abril de 2022

| Concepto | Estimado / Aprobado | Devengado | Recaudado / Pagado |
|---|-----------------------|-----------------------|-----------------------|
| Rubros de Ingresos | 834,524,073.83 | 389,639,463.77 | 389,525,741.22 |
| Impuestos | 120,171,771.71 | 93,807,347.47 | 93,617,557.50 |
| Cuotas y Aportaciones de Seguridad Social | 0.00 | 0.00 | 0.00 |
| Contribuciones de Mejoras | 0.00 | 0.00 | 0.00 |
| Derechos | 95,587,426.24 | 21,741,800.98 | 21,794,358.95 |
| Productos | 1,661,592.94 | 1,090,894.33 | 1,120,844.78 |
| Aprovechamientos | 20,979,708.75 | 4,403,396.55 | 4,396,955.55 |
| Ingresos por Ventas de Bienes y Servicios | 0.00 | 0.00 | 0.00 |
| Participaciones y Aportaciones | 596,123,574.19 | 268,596,024.44 | 268,596,024.44 |
| Transferencias, Asignaciones, Subsidios y Otras Ayuda | 0.00 | 0.00 | 0.00 |
| Ingresos Derivados de Financiamientos | 0.00 | 0.00 | 0.00 |
| Capítulos de Gasto | 834,524,073.83 | 189,956,261.51 | 185,750,817.77 |
| Servicios Personales | 380,266,161.43 | 90,425,463.75 | 90,425,463.75 |
| Materiales y Suministros | 77,071,063.35 | 11,067,728.72 | 10,782,531.70 |
| Servicios Generales | 143,381,264.50 | 29,024,051.77 | 25,103,805.05 |
| Transferencias, Asignaciones, Subsidios y Otras Ayuda | 88,511,723.69 | 21,359,910.94 | 21,359,910.94 |
| Bienes Muebles, Inmuebles e Intangibles | 32,652,609.50 | 53,954.00 | 53,954.00 |
| Inversión Pública | 66,568,490.00 | 32,949,174.08 | 32,949,174.08 |
| Inversiones Financieras y Otras Provisiones | 30,452,761.36 | 0.00 | 0.00 |
| Participaciones y Aportaciones | 0.00 | 0.00 | 0.00 |
| Deuda Pública | 15,620,000.00 | 5,075,978.25 | 5,075,978.25 |
| Superávit/Déficit | 0.00 | 199,683,202.26 | 203,774,923.45 |

| Concepto | Estimado / Aprobado | Devengado | Recaudado / Pagado |
|---|---------------------|-----------------------|-----------------------|
| No Etiquetado | 0.00 | 169,286,133.21 | 172,724,946.27 |
| Recursos Fiscales | 0.00 | 91,611,209.30 | 95,020,071.91 |
| Financiamientos Internos | 0.00 | 0.00 | 0.00 |
| Financiamientos Externos | 0.00 | 0.00 | 0.00 |
| Ingresos Propios | 0.00 | 0.00 | 0.00 |
| Recursos Federales | 0.00 | 77,674,923.91 | 77,704,874.36 |
| Recursos Estatales | 0.00 | 0.00 | 0.00 |
| Otros Recursos de Libre Disposición | 0.00 | 0.00 | 0.00 |
| Etiquetado | 0.00 | 30,397,069.05 | 31,049,977.18 |
| Recursos Federales | 0.00 | 34,427,093.04 | 35,080,001.17 |
| Recursos Estatales | 0.00 | -4,030,023.99 | -4,030,023.99 |
| Otros Recursos de Transferencias Federales Etiquetado | 0.00 | 0.00 | 0.00 |
| Superávit/Déficit | 0.00 | 199,683,202.26 | 203,774,923.45 |

"Bajo protesta de decir verdad declaramos que los Estados Financieros y sus notas, son razonablemente correctos y son responsabilidad del emisor"

C.P. HERLINDA CASTILLO AGUADO
 TESORERA MUNICIPAL
 SALAMANCA
 EL CORAZÓN DE GUANAJUATO
 TESORERÍA

LIC. JULIO CESAR ERNESTO PRIETO GALLARDO
 PRESIDENTE MUNICIPAL
 SALAMANCA
 EL CORAZÓN DE GUANAJUATO
 PRESIDENCIA MUNICIPAL
 H. AYUNTAMIENTO 2021-2024

Municipio de Salamanca, Guanajuato.
Gasto por Categoría Programática
Del 1 de Enero al 30 de Abril de 2022

| Concepto | Egresos | | | | | |
|---|----------------|--------------------------------|------------------|----------------|----------------|----------------|
| | Aprobado | Ampliaciones/ (Reducciones) | Modificado | Devengado | Pagado | Subejercicio |
| | 1 | 2 | 3 = (1 + 2) | 4 | 5 | 6 = (3 - 4) |
| Programas | | | | | | |
| Subsidios: Sector Social y Privado o Entidades Federativas y M | 0.00 | 1,035,000.00 | 1,035,000.00 | 0.00 | 0.00 | 1,035,000.00 |
| Sujetos a Reglas de Operación | 0.00 | 1,035,000.00 | 1,035,000.00 | 0.00 | 0.00 | 1,035,000.00 |
| Otros Subsidios | 0.00 | 0.00 | 0.00 | 0.00 | 0.00 | 0.00 |
| Desempeño de las Funciones | 834,524,073.83 | 200,680,948.04 | 1,035,205,021.87 | 189,956,261.51 | 185,750,817.77 | 845,248,760.36 |
| Prestación de Servicios Públicos | 834,524,073.83 | 148,192,952.43 | 982,717,026.26 | 157,007,087.43 | 152,801,643.69 | 825,709,938.83 |
| Provisión de Bienes Públicos | 0.00 | 0.00 | 0.00 | 0.00 | 0.00 | 0.00 |
| Planeación, seguimiento y evaluación de políticas públicas | 0.00 | 0.00 | 0.00 | 0.00 | 0.00 | 0.00 |
| Promoción y fomento | 0.00 | 0.00 | 0.00 | 0.00 | 0.00 | 0.00 |
| Regulación y supervisión | 0.00 | 0.00 | 0.00 | 0.00 | 0.00 | 0.00 |
| Funciones de las Fuerzas Armadas (Únicamente Gobierno Federal) | 0.00 | 0.00 | 0.00 | 0.00 | 0.00 | 0.00 |
| Específicos | 0.00 | 0.00 | 0.00 | 0.00 | 0.00 | 0.00 |
| Proyectos de Inversión | 0.00 | 52,487,995.61 | 52,487,995.61 | 32,949,174.08 | 32,949,174.08 | 19,538,821.53 |
| Administrativos y de Apoyo | 0.00 | 0.00 | 0.00 | 0.00 | 0.00 | 0.00 |
| Apoyo al proceso presupuestario y para mejorar la eficiencia instit | 0.00 | 0.00 | 0.00 | 0.00 | 0.00 | 0.00 |
| Apoyo a la función pública y al mejoramiento de la gestión | 0.00 | 0.00 | 0.00 | 0.00 | 0.00 | 0.00 |
| Operaciones ajenas | 0.00 | 0.00 | 0.00 | 0.00 | 0.00 | 0.00 |
| Compromisos | 0.00 | 0.00 | 0.00 | 0.00 | 0.00 | 0.00 |
| Obligaciones de cumplimiento de resolución jurisdiccional | 0.00 | 0.00 | 0.00 | 0.00 | 0.00 | 0.00 |
| Desastres Naturales | 0.00 | 0.00 | 0.00 | 0.00 | 0.00 | 0.00 |
| Obligaciones | 0.00 | 0.00 | 0.00 | 0.00 | 0.00 | 0.00 |
| Pensiones y jubilaciones | 0.00 | 0.00 | 0.00 | 0.00 | 0.00 | 0.00 |
| Aportaciones a la seguridad social | 0.00 | 0.00 | 0.00 | 0.00 | 0.00 | 0.00 |
| Aportaciones a fondos de estabilización | 0.00 | 0.00 | 0.00 | 0.00 | 0.00 | 0.00 |
| Aportaciones a fondos de inversión y reestructura de pensiones | 0.00 | 0.00 | 0.00 | 0.00 | 0.00 | 0.00 |
| Programas de Gasto Federalizado (Gobierno Federal) | 0.00 | 0.00 | 0.00 | 0.00 | 0.00 | 0.00 |
| Gasto Federalizado | 0.00 | 0.00 | 0.00 | 0.00 | 0.00 | 0.00 |
| Participaciones a Entidades Federativas y Municipios | 0.00 | 0.00 | 0.00 | 0.00 | 0.00 | 0.00 |
| Costo Financiero, Deuda o Apoyos a Deudores y Ahorradores c | 0.00 | 0.00 | 0.00 | 0.00 | 0.00 | 0.00 |
| Adeudos de Ejercicios Fiscales Anteriores | 0.00 | 0.00 | 0.00 | 0.00 | 0.00 | 0.00 |
| Total del Gasto | 834,524,073.83 | 201,715,948.04 | 1,036,240,021.87 | 189,956,261.51 | 185,750,817.77 | 846,283,760.36 |

"Bajo protesta de decir verdad declaro que los Estados Financieros y sus notas, son razonablemente correctos y son responsabilidad del emisor".



LIC. JULIO CESAR ERNESTO PRIETO GALLARDO
PRESIDENTE MUNICIPAL

C.P. HERLINDA CASTILLO AGUADO
TESORERA MUNICIPAL



Municipio de Salamanca, Guanajuato.
Programas y Proyectos de Inversión
Del 1 de Enero al 30 de Abril de 2022


| PROGRAMAS Y PROYECTOS DE INVERSIÓN | DENOMINACIÓN PROGRAMA/PROYECTO | PARTIDA DE GASTO | DENOMINACIÓN PARTIDA DE GASTO | INVERSIÓN | | | | PORCENTAJE DE PAGADO | | |
|--|--------------------------------|------------------|---|------------------------------|--------------|--------------|-----------|----------------------|-------------|-----|
| | | | | INVERSIÓN INICIAL PROGRAMADA | APROBADA | MODIFICADA | DEVENGADA | PAGADO | PAGADO / OI | |
| PROGRAMA DE INVERSIÓN | | | | | | | | | | |
| PROGRAMA DE INVERSIÓN DE ADQUISICIONES | | | | | | | | | | |
| E0002 | PRESIDENCIA MUNICIPAL | 5411 | Automóviles y camiones | 500,000.00 | 500,000.00 | 500,000.00 | | | | 0% |
| | | 5651 | Equipo de comunicación y telecomunicación | 3,625.00 | 3,625.00 | 3,625.00 | | | | 0% |
| | | 5811 | Terrenos | | | | | | | 0% |
| E0004 | SRIA AYUNTAMIENTO | 5151 | Computadoras y equipo periférico | 20,700.00 | 20,700.00 | 20,700.00 | | | | 0% |
| E0005 | DIR COMUNICACIÓN SOC | 5641 | Sistemas de aire acondicionado calefacción y refr | 15,525.00 | 15,525.00 | 35,525.00 | | | | 0% |
| | | 5151 | Computadoras y equipo periférico | 100,000.00 | 100,000.00 | 200,000.00 | | | | 0% |
| | | 5152 | Medios magnéticos y ópticos | 10,000.00 | 10,000.00 | 10,000.00 | | | | 0% |
| | | 5231 | Camaras fotograficas y de video | 100,000.00 | 100,000.00 | 190,000.00 | | | | 0% |
| | | 5411 | Automóviles y camiones | 300,000.00 | 300,000.00 | | | | | 0% |
| | | 5641 | Sistemas de aire acondicionado calefacción y refr | 25,000.00 | 25,000.00 | | | | | 0% |
| | | 5911 | Software | 50,000.00 | 50,000.00 | | | | | 0% |
| E0006 | JUZGADO ADMIVO MUNICI | 5111 | Muebles de oficina y estantería | 10,350.00 | 10,350.00 | 10,350.00 | 30,000.00 | 30,000.00 | | 60% |
| E0008 | JUNTA L. DE RECLUTAM | 5111 | Muebles de oficina y estantería | 15,525.00 | 15,525.00 | | | | | 0% |
| E0009 | DIR UNIDAD DE INSPEC | 5151 | Computadoras y equipo periférico | | | | | | | 0% |
| | | 5151 | Computadoras y equipo periférico | | | | | | | 0% |
| | | 5411 | Automóviles y camiones | 20,000.00 | 20,000.00 | | | | | 0% |
| E0013 | JEF EVENTOS ESPECIAL | 5121 | Muebles excepto de oficina y estantería | 1,552,500.00 | 1,552,500.00 | 1,552,500.00 | | | | 0% |
| | | 5151 | Computadoras y equipo periférico | 20,000.00 | 20,000.00 | 20,000.00 | | | | 0% |
| | | 5211 | Equipo de audio y de video | 50,000.00 | 50,000.00 | 50,000.00 | | | | 0% |
| E0019 | TESORERIA MUNICIPAL | 5671 | Herramientas y maquinas-herramienta | 58,918.00 | 58,918.00 | 58,918.00 | | | | 0% |
| E0020 | DIR GRAL REL LABORAL | 5111 | Muebles de oficina y estantería | 50,000.00 | 50,000.00 | 50,000.00 | | | | 0% |
| | | 5151 | Computadoras y equipo periférico | 2,000,000.00 | 2,000,000.00 | 2,000,000.00 | | | | 0% |
| | | 5111 | Muebles de oficina y estantería | 15,000.00 | 15,000.00 | | | | | 0% |
| | | 5151 | Computadoras y equipo periférico | 75,000.00 | 75,000.00 | | | | | 0% |
| E0021 | CONTRALORIA MUNICIPAL | 5111 | Muebles de oficina y estantería | 45,000.00 | 45,000.00 | | | | | 0% |
| E0022 | DIR SIS. INFORMACION | 5151 | Computadoras y equipo periférico | 20,205.00 | 20,205.00 | 20,205.00 | | | | 0% |
| | | 5151 | Computadoras y equipo periférico | 30,000.00 | 30,000.00 | 30,000.00 | | | | 0% |
| | | 5152 | Medios magnéticos y ópticos | 200,000.00 | 200,000.00 | | | | | 0% |
| | | 5191 | Otros mobiliarios y equipos de administración | 26,780.00 | 26,780.00 | | | | | 0% |
| | | 5641 | Sistemas de aire acondicionado calefacción y refr | 16,068.00 | 16,068.00 | | | | | 0% |
| | | 5663 | Eq de generación y distrib de energía eléctrica | 37,493.00 | 37,493.00 | | | | | 0% |
| | | 5911 | Software | 600,000.00 | 600,000.00 | | | | | 0% |
| E0023 | DIR GRAL DES SOCIAL | 5111 | Muebles de oficina y estantería | 207,000.00 | 207,000.00 | | | | | 0% |
| | | 5151 | Computadoras y equipo periférico | 40,000.00 | 40,000.00 | | | | | 0% |
| | | 5191 | Otros mobiliarios y equipos de administración | 50,000.00 | 50,000.00 | | | | | 0% |
| | | 5211 | Equipo de audio y de video | 25,875.00 | 25,875.00 | | | | | 0% |
| E0024 | DIR DES. ECONOMICO | 5411 | Automóviles y camiones | 100,000.00 | 100,000.00 | | | | | 0% |
| | | 5151 | Computadoras y equipo periférico | 647,020.00 | 647,020.00 | | | | | 0% |
| | | 5411 | Automóviles y camiones | 79,695.00 | 79,695.00 | 79,695.00 | | | | 0% |
| E0026 | JEFATURA DE PREDIAL | 5151 | Computadoras y equipo periférico | 250,000.00 | 250,000.00 | 250,000.00 | | | | 0% |
| | | 5151 | Computadoras y equipo periférico | 58,000.00 | 58,000.00 | 58,000.00 | | | | 0% |

| | | | | | | | | | | | |
|-------|---------------------------------|------|---|---------------|----|---------------|----|---------------|----|--------------|-----|
| E0045 | DEPTO ALUMBRADO PUB | 5321 | Instrumentos médicos | 25,000.00 | \$ | 25,000.00 | \$ | 25,000.00 | \$ | 25,000.00 | 0% |
| E0046 | JEFATURA DE TALLER M | 5322 | Instrumentos de laboratorio | 20,700.00 | \$ | 20,700.00 | \$ | 20,700.00 | \$ | 20,700.00 | 0% |
| E0047 | MERCADO BARAHONA | 5411 | Automóviles y camiones | 500,000.00 | \$ | 500,000.00 | \$ | 500,000.00 | \$ | 500,000.00 | 0% |
| E0048 | JEFATURA DE ECOPARQU | 5421 | Carrocerías y remolques | 50,000.00 | \$ | 50,000.00 | \$ | 50,000.00 | \$ | 50,000.00 | 0% |
| E0049 | DEPTO DE PANTEONES | 5621 | Maquinaria y equipo industrial | 50,000.00 | \$ | 50,000.00 | \$ | 50,000.00 | \$ | 50,000.00 | 0% |
| | | 5671 | Herramientas y maquinas -herramienta | 50,000.00 | \$ | 50,000.00 | \$ | 50,000.00 | \$ | 50,000.00 | 0% |
| | | 5411 | Automóviles y camiones | 10,446,458.50 | \$ | 10,446,458.50 | \$ | 10,421,458.50 | \$ | 14,964.00 | 25% |
| | | 5671 | Herramientas y maquinas -herramienta | 113,850.00 | \$ | 113,850.00 | \$ | 113,850.00 | \$ | 113,850.00 | 0% |
| | | 5691 | Otros equipos | 2,588.00 | \$ | 2,588.00 | \$ | 2,588.00 | \$ | 2,588.00 | 0% |
| | | 5111 | Muebles de oficina y estantería | 35,000.00 | \$ | 35,000.00 | \$ | 35,000.00 | \$ | 35,000.00 | 0% |
| | | 5151 | Computadoras y equipo periférico | 4,140.00 | \$ | 4,140.00 | \$ | 140.00 | \$ | 140.00 | 0% |
| | | 5191 | Otros mobiliarios y equipos de administración | 20,000.00 | \$ | 20,000.00 | \$ | 20,000.00 | \$ | 20,000.00 | 0% |
| | | 5151 | Computadoras y equipo periférico | 28,980.00 | \$ | 28,980.00 | \$ | 28,980.00 | \$ | 28,980.00 | 0% |
| | | 5621 | Maquinaria y equipo industrial | 58,995.00 | \$ | 58,995.00 | \$ | 58,995.00 | \$ | 58,995.00 | 0% |
| | | 5671 | Herramientas y maquinas -herramienta | 20,700.00 | \$ | 20,700.00 | \$ | 20,700.00 | \$ | 20,700.00 | 0% |
| | | 5111 | Muebles de oficina y estantería | 20,000.00 | \$ | 20,000.00 | \$ | 20,000.00 | \$ | 20,000.00 | 0% |
| | | 5151 | Computadoras y equipo periférico | 350,000.00 | \$ | 350,000.00 | \$ | 350,000.00 | \$ | 350,000.00 | 0% |
| | | 5411 | Automóviles y camiones | 36,225.00 | \$ | 36,225.00 | \$ | 36,225.00 | \$ | 36,225.00 | 0% |
| | | 5671 | Herramientas y maquinas -herramienta | 51,750.00 | \$ | 51,750.00 | \$ | 51,750.00 | \$ | 51,750.00 | 0% |
| | | 5691 | Otros equipos | 25,875.00 | \$ | 25,875.00 | \$ | 25,875.00 | \$ | 25,875.00 | 0% |
| | | 5111 | Muebles de oficina y estantería | 36,225.00 | \$ | 36,225.00 | \$ | 36,225.00 | \$ | 36,225.00 | 0% |
| | | 5151 | Computadoras y equipo periférico | 20,700.00 | \$ | 20,700.00 | \$ | 20,700.00 | \$ | 20,700.00 | 0% |
| | | 5671 | Herramientas y maquinas -herramienta | 155,250.00 | \$ | 155,250.00 | \$ | 155,250.00 | \$ | 155,250.00 | 0% |
| | | 5691 | Otros equipos | 30,000.00 | \$ | 30,000.00 | \$ | 30,000.00 | \$ | 30,000.00 | 0% |
| | | 5111 | Muebles de oficina y estantería | 35,000.00 | \$ | 35,000.00 | \$ | 35,000.00 | \$ | 35,000.00 | 0% |
| | | 5151 | Computadoras y equipo periférico | 30,000.00 | \$ | 30,000.00 | \$ | 30,000.00 | \$ | 30,000.00 | 0% |
| | | 5191 | Otros mobiliarios y equipos de administración | 20,000.00 | \$ | 20,000.00 | \$ | 20,000.00 | \$ | 20,000.00 | 0% |
| | | 5231 | Cameras fotograficas y de video | 20,000.00 | \$ | 20,000.00 | \$ | 20,000.00 | \$ | 20,000.00 | 0% |
| | | 5411 | Automóviles y camiones | 1,000,000.00 | \$ | 1,000,000.00 | \$ | 1,000,000.00 | \$ | 1,000,000.00 | 0% |
| | | 5511 | Equipo de defensa y de seguridad | 1,000,000.00 | \$ | 1,000,000.00 | \$ | 1,000,000.00 | \$ | 1,000,000.00 | 0% |
| | | 5641 | Sistemas de aire acondicionado calefacción y refr | 30,000.00 | \$ | 30,000.00 | \$ | 30,000.00 | \$ | 30,000.00 | 0% |
| | | 5651 | Equipo de comunicación y telecomunicación | 150,000.00 | \$ | 150,000.00 | \$ | 150,000.00 | \$ | 150,000.00 | 0% |
| E0073 | DIRECCION GENERAL DE MOVILIDAD | 5111 | Muebles de oficina y estantería | 200,000.00 | \$ | 200,000.00 | \$ | 200,000.00 | \$ | 200,000.00 | 0% |
| | | 5151 | Computadoras y equipo periférico | 500,000.00 | \$ | 500,000.00 | \$ | 500,000.00 | \$ | 500,000.00 | 0% |
| | | 5411 | Automóviles y camiones | 1,000,000.00 | \$ | 1,000,000.00 | \$ | 1,000,000.00 | \$ | 1,000,000.00 | 0% |
| E0076 | SOCIAL | 5691 | Otros equipos | 1,000,000.00 | \$ | 1,000,000.00 | \$ | 1,000,000.00 | \$ | 1,000,000.00 | 0% |
| | | 5111 | Muebles de oficina y estantería | - | \$ | - | \$ | 40,000.00 | \$ | 40,000.00 | 0% |
| | | 5151 | Computadoras y equipo periférico | - | \$ | - | \$ | 50,000.00 | \$ | 50,000.00 | 0% |
| | | 5191 | Otros mobiliarios y equipos de administración | - | \$ | - | \$ | 62,625.00 | \$ | 62,625.00 | 0% |
| | | 5211 | Equipo de audio y de video | - | \$ | - | \$ | 150,000.00 | \$ | 150,000.00 | 0% |
| | | 5411 | Automóviles y camiones | - | \$ | - | \$ | 647,020.00 | \$ | 647,020.00 | 0% |
| E0078 | ORDEN SUELO | 5151 | Computadoras y equipo periférico | - | \$ | - | \$ | 30,000.00 | \$ | 30,000.00 | 0% |
| | | 5191 | Otros mobiliarios y equipos de administración | - | \$ | - | \$ | 10,000.00 | \$ | 10,000.00 | 0% |
| | | 5231 | Cameras fotograficas y de video | - | \$ | - | \$ | 12,000.00 | \$ | 12,000.00 | 0% |
| | | 5411 | Automóviles y camiones | - | \$ | - | \$ | 300,000.00 | \$ | 300,000.00 | 0% |
| | | 5811 | Terrenos | - | \$ | - | \$ | 1,000,000.00 | \$ | 1,000,000.00 | 0% |
| E0079 | PROG ATENCION AL MEDIO AMBIENTE | 5151 | Computadoras y equipo periférico | - | \$ | - | \$ | 32,000.00 | \$ | 32,000.00 | 0% |
| | | 5211 | Equipo de audio y de video | - | \$ | - | \$ | 20,000.00 | \$ | 20,000.00 | 0% |
| | | 5311 | Equipo para uso médico dental y para laboratorio | - | \$ | - | \$ | 50,000.00 | \$ | 50,000.00 | 0% |
| | | 5322 | Instrumentos de laboratorio | - | \$ | - | \$ | 100,000.00 | \$ | 100,000.00 | 0% |
| | | 5411 | Automóviles y camiones | - | \$ | - | \$ | 252,503.00 | \$ | 252,503.00 | 0% |

| E0080 | | HUMANOS | 5691 | Otros equipos | - \$ | - \$ | 50,000.00 | \$ | - | 0% |
|--|--|---------------------------|---|---|---------------|---------------|------------|--------------|----|--------------|
| E0081 | | PROG DE GOBIERNO EN LINEA | 5111 | Muebles de oficina y estantería | - \$ | - \$ | 15,000.00 | \$ | - | 0% |
| | | | 5151 | Computadoras y equipo periférico | - \$ | - \$ | 75,000.00 | \$ | - | 0% |
| | | | 5152 | Medios magnéticos y ópticos | - \$ | - \$ | 45,000.00 | \$ | - | 0% |
| | | | 5151 | Computadoras y equipo periférico | - \$ | - \$ | 200,000.00 | \$ | - | 0% |
| | | | 5152 | Medios magnéticos y ópticos | - \$ | - \$ | 26,780.00 | \$ | - | 0% |
| | | | 5191 | Otros mobiliarios y equipos de administración | - \$ | - \$ | 16,063.00 | \$ | - | 0% |
| | | | 5641 | Sistemas de aire acondicionado calefacción y refr | - \$ | - \$ | 37,493.00 | \$ | - | 0% |
| | | | 5663 | Eq de generación y distrib de energía eléctrica | - \$ | - \$ | 600,000.00 | \$ | - | 0% |
| | | | 5911 | Software | - \$ | - \$ | 207,000.00 | \$ | - | 0% |
| TOTAL PROGRAMA DE INVERSIÓN DE ADQUISICIONES | | | 32,652,609.50 | 32,652,609.50 | 69,419,364.50 | 53,954.00 | 53,954.00 | 53,954.00 | 0% | 0% |
| PROGRAMA DE INVERSIÓN DE INFRAESTRUCTURA | | | | | | | | | | |
| E0032 | DIR GRAL OBRA PUBLIC | 6141 | División de terrenos y Constr de obras de urbaniz | 66,368,490.00 | \$ | 84,895,641.56 | \$ | - | - | 0% |
| E0040 | JEF LIMPIA Y REC BAS | 6311 | Estudios e Investigaciones | 200,000.00 | \$ | 200,000.00 | \$ | - | - | 0% |
| K0501.0002 | CONST TECH LIGERO MPIO | 6111 | Edificación habitacional | - | \$ | 103.03 | \$ | - | - | 0% |
| K0502.0001 | 1ER ETAPA CONSTRUC CAMINO AL RELLENO SANITARIO | 6141 | División de terrenos y Constr de obras de urbaniz | - | \$ | 2,473.00 | \$ | - | - | 0% |
| K0502.0002 | PAV C MANUEL DOBLADO TMO C 20 D NOVIEMBRE A C ALBI | 6141 | División de terrenos y Constr de obras de urbaniz | - | \$ | 1,789,135.91 | \$ | 1,098,868.51 | \$ | 1,098,868.51 |
| K0502.0003 | REHAB DE CAMINO RURAL CERRO GORDO EL BAUL MPIO SAL | 6141 | División de terrenos y Constr de obras de urbaniz | - | \$ | 1,140,300.48 | \$ | 1,135,991.80 | \$ | 1,135,991.80 |
| K0502.0004 | PAV C SANTA RITA TMO C SOR JUANA I A C S JOAQUIN | 6141 | División de terrenos y Constr de obras de urbaniz | - | \$ | 1,401,330.80 | \$ | 1,337,153.60 | \$ | 1,337,153.60 |
| K0502.0005 | PAV C PINO ENTRE C CEDRO A C JACARANDA Y REHAB AR. | 6141 | División de terrenos y Constr de obras de urbaniz | - | \$ | 1,026,848.80 | \$ | 878,188.83 | \$ | 878,188.83 |
| K0502.0006 | 2da ETAPA PAV C HIDALGO LOC | 6141 | División de terrenos y Constr de obras de urbaniz | - | \$ | 2,108,955.43 | \$ | 2,063,316.91 | \$ | 2,063,316.91 |
| K0502.0007 | PAV C NOGAL C ING COREA NTE C VILLAS RAFAEL LOC | 6141 | División de terrenos y Constr de obras de urbaniz | - | \$ | 1,362,963.12 | \$ | 1,206,896.13 | \$ | 1,206,896.13 |
| K0502.0008 | PAV C MODESTO CORTEZ COL C HIDALGO TMO C HIDALGO TMO C FRANCISCO VILLA | 6141 | División de terrenos y Constr de obras de urbaniz | - | \$ | 2,842,027.90 | \$ | 2,360,320.90 | \$ | 2,360,320.90 |
| K0503.0001 | C ROSARIO CASTELLANO (AMBOS CUERPO) TMO C COMONFOR | 6141 | División de terrenos y Constr de obras de urbaniz | - | \$ | 255,712.33 | \$ | - | - | 0% |
| K0503.0002 | AV DEL TRABAJO (AMBOS CUERPOS) TMO C ARTES A C CAZ | 6141 | División de terrenos y Constr de obras de urbaniz | - | \$ | 203,295.41 | \$ | 161,835.59 | \$ | 161,835.59 |
| K0503.0003 | C CIUDADELA TMO AV PARAISO A C MIGUEL RAMOS ARISPE | 6141 | División de terrenos y Constr de obras de urbaniz | - | \$ | 243,078.04 | \$ | - | - | 0% |
| K0503.0004 | RE ENCARPE C CUAHTEMOC TZN TMO C RIO LERMA A C REV | 6141 | División de terrenos y Constr de obras de urbaniz | - | \$ | 603,723.09 | \$ | 524,726.99 | \$ | 524,726.99 |
| K0503.0013 | RE ENCARPE CARR VALLE SANTIAGO | 6141 | División de terrenos y Constr de obras de urbaniz | - | \$ | 1,945,267.49 | \$ | 1,945,095.54 | \$ | 1,945,095.54 |
| K0503.0014 | RE ENCARPE 1A ETAPA BLVD MANUEL J CLOUTHIER (CUERP | 6141 | División de terrenos y Constr de obras de urbaniz | - | \$ | 1,050,000.00 | \$ | - | - | 0% |
| K0503.0015 | RE ENCARPE 2022 1A ETAPA BLVD JOSE MA MORELOS(CUE | 6141 | División de terrenos y Constr de obras de urbaniz | - | \$ | 1,400,000.00 | \$ | - | - | 0% |
| K0503.0016 | RE ENCARPE 2022 BLVD JOSE MA. MORELOS(CUERO PONI | 6141 | División de terrenos y Constr de obras de urbaniz | - | \$ | 900,000.00 | \$ | - | - | 0% |
| K0503.0017 | RE ENCARPE 2A ETAPA CARR A VALLE SANTIAGO,SALAMANC | 6141 | División de terrenos y Constr de obras de urbaniz | - | \$ | 1,100,000.00 | \$ | - | - | 0% |
| K0503.0018 | | 6141 | División de terrenos y Constr de obras de urbaniz | - | \$ | 1,100,000.00 | \$ | - | - | 0% |

| | | | | | | | | | | | |
|--|--|------|---|---|----|----------------------|----|-----------------------|----|----------------------|------------|
| K0503.0019 | RE ENCARPE 1A ETAPA PROL MIGUEL HIDALGO CUERPO SUR | 6141 | División de terrenos y Constr de obras de urbaniz | - | \$ | 800,000.00 | \$ | - | \$ | - | 0% |
| K0504.0001 | PUENTE VEHICULAR SOBRE RIO TEMASCATIO LOC ESTANCO | 6111 | Edificación habitacional | - | \$ | 10,383,540.17 | \$ | 9,794,544.11 | \$ | 9,794,544.11 | 94% |
| K0504.0002 | OBRA COMP INDUST SUSTEN INSU CONST PARQUE LADRILLE | 6161 | Otras construcc de ingeniería civil u obra pesada | - | \$ | 728,798.71 | \$ | - | \$ | - | 0% |
| K0504.0004 | EQUIP POZO D AGUA POTABLE EN COM PUERTO D VALLE | 6141 | División de terrenos y Constr de obras de urbaniz | - | \$ | 1,190,936.39 | \$ | 1,190,259.53 | \$ | 1,190,259.53 | 100% |
| K0504.0005 | CONST POZO PROF AGUA POTABLE LOC LOS CENIZOS | 6141 | División de terrenos y Constr de obras de urbaniz | - | \$ | 4,018,128.74 | \$ | 1,296,744.04 | \$ | 1,296,744.04 | 32% |
| K0504.0006 | CONST POZO PROF AGUA POTABLE LOC LOS ANGELES DARR | 6141 | División de terrenos y Constr de obras de urbaniz | - | \$ | 2,603,600.55 | \$ | 2,287,657.06 | \$ | 2,287,657.06 | 88% |
| K0504.0007 | CONST POZO PROF AGUA POTABLE LOC LOS LOBOS | 6141 | División de terrenos y Constr de obras de urbaniz | - | \$ | 3,567,537.19 | \$ | 1,868,075.07 | \$ | 1,868,075.07 | 52% |
| K0504.0010 | CONST GIM AIRE LIBRE COL AZTLAN | 6141 | División de terrenos y Constr de obras de urbaniz | - | \$ | 476,815.60 | \$ | 454,959.17 | \$ | 454,959.17 | 95% |
| K0504.0011 | CONST GIM AIRE LIBRE CANCHA EL | 6241 | División de terrenos y Constr de obras de urbaniz | - | \$ | 476,815.60 | \$ | 469,630.23 | \$ | 469,630.23 | 98% |
| K0504.0012 | CONST GIM AIRE LIBRE MOD DEP VALTIERRILLA | 6241 | División de terrenos y Constr de obras de urbaniz | - | \$ | 476,815.60 | \$ | 470,435.50 | \$ | 470,435.50 | 99% |
| K0504.0013 | CONST CENTROS COMUNITARIOS COL EL MOLINITO II SAL | 6141 | División de terrenos y Constr de obras de urbaniz | - | \$ | 2,500,000.00 | \$ | - | \$ | - | 0% |
| K0504.0014 | CONST CENTROS COMUNITARIOS COL VIRREYES SALAMANC | 6141 | División de terrenos y Constr de obras de urbaniz | - | \$ | 3,000,000.00 | \$ | - | \$ | - | 0% |
| K0505.0001 | AMP ELECT COL CONSTITUCION D 1917 LOC SALAMANCA | 6141 | División de terrenos y Constr de obras de urbaniz | - | \$ | 122,266.72 | \$ | 53,315.03 | \$ | 53,315.03 | 44% |
| K0505.0002 | AMP ELECT LOC DE SAN BERNARDO | 6141 | División de terrenos y Constr de obras de urbaniz | - | \$ | 129,765.15 | \$ | 53,315.03 | \$ | 53,315.03 | 41% |
| K0505.0003 | AMP ELECT LOC DE SAN JOSE DE | 6141 | División de terrenos y Constr de obras de urbaniz | - | \$ | 199,733.78 | \$ | 187,517.08 | \$ | 187,517.08 | 94% |
| K0505.0004 | AMPL ELECT COL PITAHAYO LOC | 6141 | División de terrenos y Constr de obras de urbaniz | - | \$ | 84,741.69 | \$ | 53,315.03 | \$ | 53,315.03 | 63% |
| K0505.0005 | AMPL ELECT LOC S JOSE MONTAÑA | 6141 | División de terrenos y Constr de obras de urbaniz | - | \$ | 1,487,200.99 | \$ | 1,320,790.88 | \$ | 1,320,790.88 | 89% |
| K0505.0006 | AMPL ELECT LOC BUENAVISTA | 6141 | División de terrenos y Constr de obras de urbaniz | - | \$ | 802,615.22 | \$ | 736,221.52 | \$ | 736,221.52 | 92% |
| TOTAL PROYECTOS DE INVERSIÓN DE INFRAESTRUCTURA | | | | | | 66,568,490.00 | | 137,583,637.17 | | 32,949,174.08 | 49% |
| TOTAL PROGRAMAS Y PROYECTOS DE INVERSIÓN | | | | | | 99,221,099.50 | | 207,003,001.67 | | 33,003,128.08 | 33% |

Bajo protesta de decir verdad declaramos que los Estados Financieros y sus notas, son razonablemente correctos y son responsabilidad del emisor



[Handwritten Signature]
 LIC. JULIO CESAR ERNESTO PRIETO GALLARDO
 PRESIDENTE MUNICIPAL



| | | | | | | | | | | | |
|--|--|--|--|--|--|----------------------|--|-----------------------|--|----------------------|------------|
| TOTAL PROYECTOS DE INVERSIÓN DE INFRAESTRUCTURA | | | | | | 66,568,490.00 | | 137,583,637.17 | | 32,949,174.08 | 49% |
| TOTAL PROGRAMAS Y PROYECTOS DE INVERSIÓN | | | | | | 99,221,099.50 | | 207,003,001.67 | | 33,003,128.08 | 33% |