

27 / Junio / 2022
TMS / 0632 / 2022


Asunto: Entrega Información Contable del mes de Mayo de 2022

Lic. Jesús Guillermo García Flores
Secretario del H. Ayuntamiento
Presente:

Por este conducto reciba Usted un cordial saludo y al mismo tiempo, de acuerdo al Artículo 130 Fracción XIV de la Ley Orgánica Municipal para el Estado de Guanajuato, tengo a bien adjuntarle los Informes contables y financieros mensuales correspondientes al mes de **Mayo de 2022**; para que por su conducto sea tan amable de darle el trámite respectivo y se dé cuenta al Honorable Ayuntamiento.

Sin otro particular, aprovecho para reiterarle las seguridades de mi atenta y distinguida consideración.

Atentamente
"Salamanca, el Corazón de Guanajuato"
Salamanca, Gto. 27 de Junio de 2022.



C.P. Herlinda Castillo Aguado
Tesorera Municipal

c.c.p.

✓ Archivo



Handwritten signature: G 15:24h

Municipio de Salamanca, Guanajuato.
Estado de Actividades
Del 1 de Enero al 31 de Mayo de 2022
(Cifras en Pesos)

Concepto	2022	2021
INGRESOS Y OTROS BENEFICIOS		
Ingresos de Gestión	137,452,296.64	203,991,474.97
Impuestos	102,331,752.75	124,208,109.48
Cuotas y Aportaciones de Seguridad Social	0.00	0.00
Contribuciones de Mejoras	0.00	0.00
Derechos	27,450,193.91	65,434,635.08
Productos	1,598,905.78	4,244,368.37
Aprovechamientos	6,071,444.20	10,104,362.04
Ingresos por Venta de Bienes y Prestación de Servicios	0.00	0.00
Participaciones, Aportaciones, Convenios, Incentivos Derivados de la Colaboración Fiscal, Fondos Distintos de Aportaciones, Transferencias, Asignaciones, Subsidios y Subvenciones, y Pensiones y Jubilaciones	332,020,632.54	621,451,448.21
Participaciones, Aportaciones, Convenios, Incentivos Derivados de la Colaboración Fiscal y Fondos Distintos de Aportaciones	332,020,632.54	621,451,448.21
Transferencias, Asignaciones, Subsidios y Subvenciones, y Pensiones y Jubilaciones	0.00	0.00
Otros Ingresos y Beneficios	0.00	-0.03
Ingresos Financieros	0.00	0.00
Incremento por Variación de Inventarios	0.00	0.00
Disminución del Exceso de Estimaciones por Pérdida o Deterioro u Obsolescencia	0.00	0.00
Disminución del Exceso de Provisiones	0.00	0.00
Otros Ingresos y Beneficios Varios	0.00	-0.03
Total de Ingresos y Otros Beneficios	469,472,929.18	825,442,923.15
GASTOS Y OTRAS PÉRDIDAS		
Gastos de Funcionamiento	163,623,050.55	541,242,933.54
Servicios Personales	115,506,743.38	315,510,024.05
Materiales y Suministros	13,193,315.11	60,420,333.97
Servicios Generales	34,922,992.06	165,312,575.52
Transferencias, Asignaciones, Subsidios y Otras Ayudas	27,740,452.31	97,848,322.60
Transferencias Internas y Asignaciones al Sector Público	700,724.80	0.00
Transferencias al Resto del Sector Público	22,182,266.00	53,362,002.60
Subsidios y Subvenciones	0.00	2,983,176.30
Ayudas Sociales	4,857,461.51	41,503,143.70
Pensiones y Jubilaciones	0.00	0.00
Transferencias a Fideicomisos, Mandatos y Contratos Análogos	0.00	0.00
Transferencias a la Seguridad Social	0.00	0.00
Donativos	0.00	0.00
Transferencias al Exterior	0.00	0.00
Participaciones y Aportaciones	0.00	0.00
Participaciones	0.00	0.00
Aportaciones	0.00	0.00
Convenios	0.00	0.00
Intereses, Comisiones y Otros Gastos de la Deuda Pública	2,450,641.83	5,132,734.36
Intereses de la Deuda Pública	2,450,641.83	5,132,734.36
Comisiones de la Deuda Pública	0.00	0.00
Gastos de la Deuda Pública	0.00	0.00
Costo por Coberturas	0.00	0.00
Apoyos Financieros	0.00	0.00
Otros Gastos y Pérdidas Extraordinarias	0.00	24,438,200.96
Estimaciones, Depreciaciones, Deterioros, Obsolescencia y Amortizaciones	0.00	24,438,200.96
Provisiones	0.00	0.00
Disminución de Inventarios	0.00	0.00
Aumento por Insuficiencia de Estimaciones por Pérdida o Deterioro u Obsolescencia	0.00	0.00
Aumento por Insuficiencia de Provisiones	0.00	0.00
Otros Gastos	0.00	0.00
Inversión Pública	0.00	0.00
Inversión Pública no Capitalizable	0.00	0.00
Total de Gastos y Otras Pérdidas	193,814,144.69	668,662,191.46
Resultados del Ejercicio (Ahorro/Desahorro)	275,658,784.49	156,780,731.69

Bajo protesta de decir verdad declaramos que los Estados Financieros y sus notas, son razonablemente correctos y son responsabilidad del emisor.

C.P. HERLINDA CASTILLO AGUADO
TESORERA MUNICIPAL



Municipio de Salamanca, Guanajuato.
Estado de Situación Financiera
Al 31 de Mayo de 2022
(Cifras en Pesos)

Concepto	2022	2021	Concepto	2022	2021
ACTIVO			PASIVO		
Activo Circulante			Activo Circulante		
Efectivo y Equivalentes	373,848,635.86	208,480,528.46	Cuentas por Pagar a Corto Plazo	44,980,070.48	100,695,097.62
Derechos a Recibir Efectivo o Equivalentes	15,501,537.06	15,335,236.02	Documentos por Pagar a Corto Plazo	0.00	0.00
Derechos a Recibir Bienes o Servicios	8,379,125.38	19,689,819.37	Porción a Corto Plazo de la Deuda Pública a Largo Plazo	5,475,036.00	0.00
Inventarios	0.00	0.00	Títulos y Valores a Corto Plazo	0.00	0.00
Almacenes	0.00	0.00	Pasivos Diferidos a Corto Plazo	0.00	0.00
Estimación por Pérdida o Deterioro de Activos Circulantes	0.00	0.00	Fondos y Bienes de Terceros en Garantía y/o Administración a Corto Plazo	0.00	0.00
Otros Activos Circulantes	-16,980.00	-16,980.00	Provisiones a Corto Plazo	11,849,311.63	8,750,911.82
Total de Activos Circulantes	397,712,318.30	243,488,603.85	Otros Pasivos a Corto Plazo	0.00	0.00
Activo No Circulante			Total de Pasivos Circulantes	62,304,418.11	109,446,009.44
Inversiones Financieras a Largo Plazo	5,091,816.20	3,487,918.29	Pasivo No Circulante		
Derechos a Recibir Efectivo o Equivalentes a Largo Plazo	0.00	0.00	Cuentas por Pagar a Largo Plazo	0.00	0.00
Bienes inmuebles, Infraestructura y Construcciones en Proceso	2,179,551,349.84	2,140,133,365.04	Documentos por Pagar a Largo Plazo	0.00	0.00
Bienes Muebles	346,664,629.24	342,480,327.30	Deuda Pública a Largo Plazo	72,335,728.93	81,721,504.93
Activos Intangibles	13,134,663.62	13,104,663.62	Pasivos Diferidos a Largo Plazo	0.00	0.00
Depreciación, Deterioro y Amortización Acumulada de Bienes	-204,843,051.88	-204,843,051.88	Fondos y Bienes de Terceros en Garantía y/o Administración a Largo Plazo	0.00	0.00
Activos Diferidos	1,232,245.98	1,232,245.98	Provisiones a Largo Plazo	0.00	0.00
Estimación por Pérdida o Deterioro de Activos no Circulantes	0.00	0.00			
Otros Activos no Circulantes	0.00	0.00	Total de Pasivos No Circulantes	72,335,728.93	81,721,504.93
Total de Activos No Circulantes	2,334,831,653.00	2,295,595,468.35	Total del Pasivo	134,640,147.04	191,167,514.37
Total del Activo	2,732,543,971.30	2,539,084,072.20	HACIENDA PÚBLICA/PATRIMONIO		
			Hacienda Pública/Patrimonio Contribuido	486,275,436.77	486,275,436.77
			Aportaciones	486,275,436.77	486,275,436.77
			Donaciones de Capital	0.00	0.00
			Actualización de la Hacienda Pública/Patrimonio	0.00	0.00
			Hacienda Pública/Patrimonio Generado	2,111,628,387.49	1,861,641,121.06
			Resultados del Ejercicio (Ahorro/ Desahorro)	275,658,784.49	156,780,731.69
			Resultados de Ejercicios Anteriores	1,835,969,603.00	1,704,860,389.37
			Revalúos	0.00	0.00
			Reservas	0.00	0.00
			Rectificaciones de Resultados de Ejercicios Anteriores	0.00	0.00
			Exceso o Insuficiencia en la Actualización de la Hacienda Pública/Patrimonio	0.00	0.00
			Resultado por Posición Monetaria	0.00	0.00
			Resultado por Tenencia de Activos no Monetarios	0.00	0.00
			Total Hacienda Pública/Patrimonio	2,597,903,824.26	2,347,916,557.83
			Total del Pasivo y Hacienda Pública/Patrimonio	4,732,543,971.30	2,539,084,072.20

Bajo protesta de decir verdad declaramos que los Estados Financieros y sus notas, son razonablemente correctos y son responsabilidad del emisor.


C.P. HERLINDA CASTILLO AGUADO
TESORERA MUNICIPAL

LIC. JULIO CESAR ENRIQUE RIBETO GALLARDO
PRESIDENTE MUNICIPAL 2021-2024

Municipio de Salamanca, Guanajuato.
Estado de Variación en la Hacienda Pública
Del 1 de Enero al 31 de Mayo de 2022
(Cifras en Pesos)

Concepto	Hacienda Pública / Patrimonio Contribuido	Hacienda Pública / Patrimonio Generado de Ejercicios Anteriores	Hacienda Pública / Patrimonio Generado de Ejercicio	Exceso o Insuficiencia en la Actualización de la Hacienda Pública /	Total
Hacienda Pública/Patrimonio Contribuido Neto de 2021	486,275,436.77				486,275,436.77
Aportaciones	486,275,436.77				486,275,436.77
Donaciones de Capital	0.00				0.00
Actualización de la Hacienda Pública/Patrimonio	0.00				0.00
Hacienda Pública/Patrimonio Generado Neto de 2021		1,704,860,389.37	156,780,731.69		1,861,641,121.06
Resultados del Ejercicio (Ahorro/Desahorro)			156,780,731.69		156,780,731.69
Resultados de Ejercicios Anteriores		1,704,860,389.37			1,704,860,389.37
Revalúos		0.00			0.00
Reservas		0.00			0.00
Rectificaciones de Resultados de Ejercicios Anteriores		0.00			0.00
Exceso o Insuficiencia en la Actualización de la Hacienda Pública / Patrimonio Neto de 2021					
Resultado por Posición Monetaria				0.00	0.00
Resultado por Tenencia de Activos no Monetarios				0.00	0.00
				0.00	0.00
Hacienda Pública/Patrimonio Neto Final de 2021	486,275,436.77	1,704,860,389.37	156,780,731.69	0.00	2,347,916,557.83
Cambios en la Hacienda Pública/Patrimonio Contribuido Neto de 2022	0.00				0.00
Aportaciones	0.00				0.00
Donaciones de Capital	0.00				0.00
Actualización de la Hacienda Pública/Patrimonio	0.00				0.00
Variaciones de la Hacienda Pública/Patrimonio Generado Neto de 2022		131,109,213.63	118,878,052.80		249,987,266.43
Resultados del Ejercicio (Ahorro/Desahorro)			275,658,784.49		275,658,784.49
Resultados de Ejercicios Anteriores		131,109,213.63	-156,780,731.69		-25,671,518.06
Revalúos			0.00		0.00
Reservas			0.00		0.00
Rectificaciones de Resultados de Ejercicios Anteriores			0.00		0.00
					0.00
Cambios en el Exceso o Insuficiencia en la Actualización de la Hacienda Pública/Patrimonio Neto de 2022					
Resultado por Posición Monetaria				0.00	0.00
Resultado por Tenencia de Activos no Monetarios				0.00	0.00
				0.00	0.00
Hacienda Pública/Patrimonio Neto Final de 2022	486,275,436.77	1,835,969,603.00	275,658,784.49	0.00	2,597,903,824.26

Bajo protesta de decir verdad declaramos que los Estados Financieros y sus notas, son razonablemente correctos y son responsabilidad del emisor.


C.P. HERLINDA CASTILLO AGUADO
TESORERA MUNICIPAL


EL CORAZÓN DE GUANAJUATO
PRESIDENCIA MUNICIPAL
H. AYUNTAMIENTO 2021-2024

Municipio de Salamanca, Guanajuato.
Estado de Cambios en la Situación Financiera
Del 1 de Enero al 31 de Mayo de 2022
(Cifras en Pesos)

Concepto	Origen	Aplicación
ACTIVO	11,310,693.99	204,770,593.09
Activo Circulante	11,310,693.99	165,534,408.44
Efectivo y Equivalentes	0.00	165,368,107.40
Derechos a Recibir Efectivo o Equivalentes	0.00	166,301.04
Derechos a Recibir Bienes o Servicios	11,310,693.99	0.00
Inventarios	0.00	0.00
Almacenes	0.00	0.00
Estimación por Pérdida o Deterioro de Activos Circulantes	0.00	0.00
Otros Activos Circulantes	0.00	0.00
Activo No Circulante	0.00	39,236,184.65
Inversiones Financieras a Largo Plazo	0.00	1,603,897.91
Derechos a Recibir Efectivo o Equivalentes a Largo Plazo	0.00	0.00
Bienes Inmuebles, Infraestructura y Construcciones en Proceso	0.00	33,417,984.80
Bienes Muebles	0.00	4,184,301.94
Activos Intangibles	0.00	30,000.00
Depreciación, Deterioro y Amortización Acumulada de Bienes	0.00	0.00
Activos Diferidos	0.00	0.00
Estimación por Pérdida o Deterioro de Activos no Circulantes	0.00	0.00
Otros Activos no Circulantes	0.00	0.00
PASIVO	8,573,435.81	65,100,803.14
Pasivo Circulante	8,573,435.81	55,715,027.14
Cuentas por Pagar a Corto Plazo	0.00	55,715,027.14
Documentos por Pagar a Corto Plazo	0.00	0.00
Porción a Corto Plazo de la Deuda Pública a Largo Plazo	5,475,036.00	0.00
Títulos y Valores a Corto Plazo	0.00	0.00
Pasivos Diferidos a Corto Plazo	0.00	0.00
Fondos y Bienes de Terceros en Garantía y/o Administración a Corto Plazo	0.00	0.00
Provisiones a Corto Plazo	3,098,399.81	0.00
Otros Pasivos a Corto Plazo	0.00	0.00
Pasivo No Circulante	0.00	9,385,776.00
Cuentas por Pagar a Largo Plazo	0.00	0.00
Documentos por Pagar a Largo Plazo	0.00	0.00
Deuda Pública a Largo Plazo	0.00	9,385,776.00
Pasivos Diferidos a Largo Plazo	0.00	0.00
Fondos y Bienes de Terceros en Garantía y/o Administración a Largo Plazo	0.00	0.00
Provisiones a Largo Plazo	0.00	0.00
HACIENDA PÚBLICA/PATRIMONIO	249,987,266.43	0.00
Hacienda Pública/Patrimonio Contribuido	0.00	0.00
Aportaciones	0.00	0.00
Donaciones de Capital	0.00	0.00
Actualización de la Hacienda Pública/Patrimonio	0.00	0.00
Hacienda Pública/Patrimonio Generado	249,987,266.43	0.00
Resultados del Ejercicio (Ahorro/ Desahorro)	118,878,052.80	0.00
Resultados de Ejercicios Anteriores	131,109,213.63	0.00
Revalúos	0.00	0.00
Reservas	0.00	0.00
Rectificaciones de Resultados de Ejercicios Anteriores	0.00	0.00
Exceso o Insuficiencia en la Actualización de la Hacienda Pública/Patrimonio	0.00	0.00
Resultado por Posición Monetaria	0.00	0.00
Resultado por Tenencia de Activos no Monetarios	0.00	0.00

Bajo protesta de decir verdad declaramos que los Estados Financieros y sus notas, son razonablemente correctos y son responsabilidad del emisor.

C.P. HERLINDA CASTILLO AGUADO
 TESORERA MUNICIPAL


LIC. JULIO CESAR ERNESTO PRIETO GALLARDO
 PRESIDENTE MUNICIPAL
 EL CORAZÓN DE GUANAJUATO
 PRESIDENCIA MUNICIPAL
 H. AYUNTAMIENTO 2021-2024

Municipio de Salamanca, Guanajuato.
Estado de Flujos de Efectivo
Del 1 de Enero al 31 de Mayo de 2022
(Cifras en Pesos)

Concepto	2022	2021
Flujos de Efectivo de las Actividades de Operación		
Origen		
Impuestos	467,648,811.26	825,442,923.15
Cuotas y Apórtaciones de Seguridad Social	102,360,396.09	124,208,109.48
Contribuciones de Mejoras	0.00	0.00
Derechos	0.00	0.00
Productos	25,632,140.48	65,434,635.08
Aprovechamientos	1,570,638.95	4,244,368.37
Ingresos por Venta de Bienes y Prestación de Servicios	6,065,003.20	10,104,362.04
Participaciones, Aportaciones, Convenios, Incentivos Derivados de la Colaboración Fiscal y Fondos Distintos de Aportaciones	0.00	0.00
Transferencias, Asignaciones, Subsidios y Subvenciones, y Pensiones y Otros Orígenes de Operación	332,020,632.54	621,451,448.21
	0.00	0.00
	0.00	-0.03
Aplicación		
Servicios Personales	191,324,540.63	601,809,683.56
Materiales y Suministros	115,506,743.38	308,640,451.09
Servicios Generales	13,180,745.07	58,946,062.76
Transferencias Internas y Asignaciones al Sector Público	34,903,773.87	136,641,389.11
Transferencias al resto del Sector Público	700,724.80	0.00
Subsidios y Subvenciones	22,182,266.00	53,362,002.60
Ayudas Sociales	0.00	2,983,176.30
Pensiones y Jubilaciones	4,850,287.51	41,236,601.70
Transferencias a Fideicomisos, Mandatos y Contratos Análogos	0.00	0.00
Transferencias a la Seguridad Social	0.00	0.00
Donativos	0.00	0.00
Transferencias al Exterior	0.00	0.00
Participaciones	0.00	0.00
Aportaciones	0.00	0.00
Convenios	0.00	0.00
Otras Aplicaciones de Operación	0.00	0.00
Flujos Netos de Efectivo por Actividades de Operación	276,324,270.63	223,633,239.59
Flujos de Efectivo de las actividades de Inversión		
Origen		
Bienes Inmuebles, Infraestructura y Construcciones en Proceso	0.00	0.00
Bienes Muebles	0.00	0.00
Otros Orígenes de Inversión	0.00	0.00
Aplicación		
Bienes Inmuebles, Infraestructura y Construcciones en Proceso	37,163,476.02	182,243,309.52
Bienes Muebles	32,949,174.08	166,985,706.48
Otras Aplicaciones de Inversión	4,214,301.94	15,257,603.04
	0.00	0.00
Flujos Netos de Efectivo por Actividades de Inversión	-37,163,476.02	-182,243,309.52
Flujos de Efectivo de las actividades de Financiamiento		
Origen		
Endeudamiento Neto	0.00	0.00
Interno	0.00	0.00
Externo	0.00	0.00
Otros Orígenes de Financiamiento	0.00	0.00
Aplicación		
Servicios de la Deuda	73,792,687.21	76,216,363.58
Interno	6,361,381.83	14,518,510.36
Externo	6,361,381.83	14,518,510.36
Otras Aplicaciones de Financiamiento	0.00	0.00
	67,431,305.38	61,697,853.22
Flujos Netos de Efectivo por Actividades de Financiamiento	-73,792,687.21	-76,216,363.58
Incremento/Disminución Neta en el Efectivo y Equivalentes al Efectivo	165,368,107.40	-34,826,433.51
Efectivo y Equivalentes al Efectivo al Inicio del Ejercicio	208,480,528.46	243,306,961.97
Efectivo y Equivalentes al Efectivo al Final del Ejercicio	373,848,635.86	208,480,528.46

Bajo protesta de decir verdad declaramos que los Estados Financieros y sus notas, son razonablemente correctos y son responsabilidad del emisor.

C.P. HERLINDA CASTILLO AGUADO
 TESORERA MUNICIPAL



Municipio de Salamanca, Guanajuato.

Estado Analítico del Activo

Del 1 de Enero al 31 de Mayo de 2022


(Cifras en Pesos)

Concepto	Saldo Inicial	Cargos del		Abonos del		Saldo Final	Variación Del	
		Periodo	Periodo	Periodo	Periodo		Periodo	Periodo
ACTIVO								
Activo Circulante	2,539,084,072.20	2,439,762,135.06	2,246,302,235.96	2,211,773,678.58	2,732,543,971.30	193,459,899.10		
Efectivo y Equivalentes	243,488,603.85	2,365,997,393.03	1,369,219,396.63	823,977,001.47	397,712,318.30	154,223,714.45		
Derechos a Recibir Efectivo o Equivalentes	208,480,528.46	1,534,587,504.03	824,143,302.51	7,266,586.49	373,848,635.86	165,368,107.40		
Derechos a Recibir Bienes o Servicios	15,335,236.02	19,689,819.37	0.00	0.00	15,501,537.06	166,301.04		
Inventarios	19,689,819.37	0.00	0.00	0.00	8,379,125.38	-11,310,693.99		
Almacenes	0.00	0.00	0.00	0.00	0.00	0.00		
Estimación por Pérdida o Deterioro de Activos Circulantes	0.00	0.00	0.00	0.00	0.00	0.00		
Otros Activos Circulantes	0.00	0.00	0.00	0.00	0.00	0.00		
Activo No Circulante	-16,980.00	73,764,742.03	34,528,557.38	34,510,925.38	-16,980.00	39,236,184.65		
Inversiones Financieras a Largo Plazo	2,295,595,468.35	3,487,918.29	0.00	0.00	2,334,831,653.00	1,603,897.91		
Derechos a Recibir Efectivo o Equivalentes a Largo Plazo	3,487,918.29	0.00	0.00	0.00	5,091,816.20	1,603,897.91		
Bienes Inmuebles, Infraestructura y Construcciones en Proceso	2,140,133,365.04	33,417,984.80	0.00	0.00	2,173,551,349.84	33,417,984.80		
Bienes Muebles	342,480,327.30	4,201,933.94	17,632.00	0.00	346,664,629.24	4,184,301.94		
Activos Intangibles	13,104,663.62	30,000.00	0.00	0.00	13,134,663.62	30,000.00		
Depreciación, Deterioro y Amortización Acumulada de Bienes	-204,843,051.88	0.00	0.00	0.00	-204,843,051.88	0.00		
Activos Diferidos	1,232,245.98	0.00	0.00	0.00	1,232,245.98	0.00		
Estimación por Pérdida o Deterioro de Activos no Circulantes	0.00	0.00	0.00	0.00	0.00	0.00		
Otros Activos no Circulantes	0.00	0.00	0.00	0.00	0.00	0.00		


Bajo protesta de decir verdad declaramos que los Estados Financieros y sus notas, son razonablemente correctos y son responsabilidad del emisor.




LIC. JULIO CESAR ERNESTO PRIETO GALLARDO
PRESIDENTE MUNICIPAL



SALAMANCA
EL CORAZÓN DE GUANAJUATO
PRESIDENCIA MUNICIPAL
R. AYUNTAMIENTO 2021-2024





C.P. HERIBERTO CASTILLO AGUADO
TESORERA MUNICIPAL



Municipio de Salamanca, Guanajuato.
Estado Analítico de la Deuda y Otros Pasivos
Del 1 de Enero al 31 de Mayo de 2022
(Cifras en Pesos)

Denominación de las Deudas	Moneda de Contratación	Institución o País Acreedor	Saldo Inicial del Período	Saldo Final del Período
DEUDA PÚBLICA			81,721,504.93	77,810,764.93
Corto Plazo				
Deuda Interna			0.00	5,475,036.00
Instituciones de Crédito			0.00	5,475,036.00
Títulos y Valores			0.00	0.00
Arrendamientos Financieros			0.00	0.00
Deuda Externa			0.00	0.00
Organismos Financieros Internacionales			0.00	0.00
Deuda Bilateral			0.00	0.00
Títulos y Valores			0.00	0.00
Arrendamientos Financieros			0.00	0.00
Subtotal de Deuda Pública a Corto Plazo			0.00	5,475,036.00
Largo Plazo				
Deuda Interna			81,721,504.93	72,335,728.93
Instituciones de Crédito			81,721,504.93	72,335,728.93
Títulos y Valores			0.00	0.00
Arrendamientos Financieros			0.00	0.00
Deuda Externa			0.00	0.00
Organismos Financieros Internacionales			0.00	0.00
Deuda Bilateral			0.00	0.00
Títulos y Valores			0.00	0.00
Arrendamientos Financieros			0.00	0.00
Subtotal de Deuda Pública a Largo Plazo			81,721,504.93	72,335,728.93
Total de Otros Pasivos			109,446,009.44	56,829,382.11
Total de Deuda Pública y Otros Pasivos			191,167,514.37	134,640,147.04

Bajo protesta de decir verdad declaramos que los Estados Financieros y sus notas, son razonablemente correctos y son responsabilidad del emisor.



C.P. HERLINDA CASTILLO AGUADO
TESORERA MUNICIPAL




LIC. JULIO CESAR ERNESTO PRIETO GALLARDO
PRESIDENTE MUNICIPAL




Municipio de Salamanca, Guanajuato.
Informes sobre Pasivos Contingentes
Al 31 de Mayo de 2022

NOMBRE	CONCEPTO
JUICIOS	NADA QUE MANIFESTAR
GARANTÍAS	
AVALES	
PENSIONES Y JUBILACIONES	
DEUDA CONTINGENTE	

Bajo protesta de decir verdad declaramos que los Estados Financieros y sus notas, son razonablemente correctos y son responsabilidad del emisor.


C.P. HERLINDA CASTILLO AGUADO
TESORERA MUNICIPAL


LIC. JULIO CESAR ERNESTO PRIETO GALLARDO
PRESIDENTE MUNICIPAL

SALAMANCA
EL CORAZÓN DE GUANAJUATO
PRESIDENCIA MUNICIPAL
N. AYUNTAMIENTO 2021-2024

NOTAS	DESCRIPCIÓN
	I. NOTAS DE DESGLOSE:
	INFORMACION CONTABLE
ESF-01	FONDOS CON AFECTACIÓN ESPECÍFICA E INVERSIONES FINANCIERAS
ESF-02	CONTRIBUCIONES POR RECUPERAR
ESF-03	CONTRIBUCIONES POR RECUPERAR CORTO PLAZO
ESF-04	BIENES DISPONIBLES PARA SU TRANSFORMACIÓN ESTIMACIONES Y DETERIOROS (INVENTARIOS)
ESF-05	ALMACENES
ESF-06	FIDEICOMISOS, MANDATOS Y CONTRATOS ANÁLOGOS
ESF-07	PARTICIPACIONES Y APORTACIONES DE CAPITAL
ESF-08	BIENES MUEBLES E INMUEBLES
ESF-09	INTANGIBLES Y DIFERIDOS
ESF-10	ESTIMACIONES Y DETERIOROS
ESF-11	OTROS ACTIVOS
ESF-12	CUENTAS Y DOCUMENTOS POR PAGAR
ESF-13	FONDOS Y BIENES DE TERCEROS
ESF-14	OTROS PASIVOS CIRCULANTES
ACT-01	INGRESOS DE GESTIÓN
ACT-02	PARTICIPACIONES, APORTACIONES, CONVENIOS, INCENTIVOS...
ACT-03	OTROS INGRESOS Y BENEFICIOS
ACT-04	GASTOS Y OTRAS PERDIDAS
VHP-01	PATRIMONIO CONTRIBUIDO
VHP-02	PATRIMONIO GENERADO
EFE-01	FLUJO DE EFECTIVO
EFE-02	ADQ. BIENES MUEBLES E INMUEBLES
EFE-03	CONCILIACIÓN DEL FLUJO DE EFECTIVO
Conciliación Ig	CONCILIACIÓN ENTRE LOS INGRESOS PRESUPUESTARIOS Y CONTABLES
Conciliación Eq	CONCILIACIÓN ENTRE LOS EGRESOS PRESUPUESTARIOS Y LOS GASTOS CONTABLES
Memoria	II. DE MEMORIA (DE ORDEN):
	CONTABLES PRESUPUESTARIAS

Bajo protesta de decir verdad declaramos que los Estados Financieros y sus notas, son razonablemente correctos y son responsabilidad del emisor.

C.P. HERLINDA CASTILLO AGUADO
 TESORERA MUNICIPAL

LIC. JULIO CESAR ERNESTO PIETO GALLARDO
 PRESIDENTE MUNICIPAL

Municipio de Salamanca, Guanajuato.
 Notas de Desglose Estado de Flujos de Efectivo
 Correspondiente del 1 de Enero 31 de Mayo de 2022

Ejercicio: 2022
 Periodicidad: Trimestral
 Corte: 2

Notas

EFE-01 FLUJOS DE EFECTIVO

Cuenta	Nombre de la Cuenta / Concepto	2022	2021
1111	Efectivo	2,249,819.12	540,402.38
1112	Bancos/Tesorería	125,355,629.88	26,050,091.60
1113	Bancos/Dependencias y Otros	0.00	0.00
1114	Inversiones Temporales (Hasta 3 meses)	234,159,474.33	169,669,586.93
1115	Fondos con Afectación Específica	12,083,712.53	12,220,447.55
1116	Depósitos de Fondos de Terceros en Garantía y/o Administración	0.00	0.00
1119	Otros Efectivos y Equivalentes	0.00	0.00
1110	Total de Efectivo y Equivalentes	373,848,635.86	208,480,528.46

EFE-02 ADQ. BIENES MUEBLES E INMUEBLES

Cuenta	Nombre de la Cuenta / Concepto	Adquisición	Pagos
1230	Bienes Inmuebles, Infraestructura y Construcciones en Proceso	32,949,174.08	32,949,174.08
1231	Terrenos	0.00	0.00
1232	Viviendas	0.00	0.00
1233	Edificios no Habitacionales	0.00	0.00
1234	Infraestructura	0.00	0.00
1235	Construcciones en Proceso en Bienes de Dominio Público	32,009,108.35	32,009,108.35
1236	Construcciones en Proceso en Bienes Propios	940,065.73	940,065.73
1239	Otros Bienes Inmuebles	0.00	0.00
1240	Bienes Muebles	4,184,301.94	4,184,301.94
1241	Mobiliario y Equipo de Administración	1,830,234.78	1,830,234.78
1242	Mobiliario y Equipo Educativo y Recreativo	0.00	0.00
1243	Equipo e Instrumental Médico y de Laboratorio	0.00	0.00
1244	Vehículos y Equipo de Transporte	2,253,430.00	2,253,430.00
1245	Equipo de Defensa y Seguridad	0.00	0.00
1246	Maquinaria, Otros Equipos y Herramientas	100,637.16	100,637.16
1247	Colecciones, Obras de Arte y Objetos Valiosos	0.00	0.00
1248	Activos Biológicos	0.00	0.00
1250	Activos Intangibles	30,000.00	30,000.00
1251	Software	30,000.00	30,000.00
1252	Patentes, Marcas y Derechos	0.00	0.00
1253	Concesiones y Franquicias	0.00	0.00
1254	Licencias	0.00	0.00
1259	Otros Activos Intangibles	0.00	0.00
	Total de Aplicación de efectivo por Actividades de Inversión	37,163,476.02	37,163,476.02

EFE-03 CONCILIACION DEL FLUJO DE EFECTIVO

Cuenta	Nombre de la Cuenta / Concepto	2022	2021
3210	Resultados del Ejercicio Ahorro/Desahorro	275,659,984.49	156,780,731.69
	(+) Movimientos de partidas (o rubros) que no afectan al efectivo	2,489,604.06	12,959,545.02
5400	INTERESES, COMISIONES Y OTROS GASTOS DE LA DEUDA PUBLICA	2,450,641.83	1,421,738.69
5410	Intereses de la deuda pública	2,450,641.83	1,421,738.69
5411	Intereses de la Deuda Pública Interna	2,450,641.83	1,421,738.69
5420	Comisiones de la deuda pública	0.00	0.00
5421	Comisiones de la Deuda Pública Interna	0.00	0.00
5430	Gastos de la deuda pública	0.00	0.00
5431	Gastos de la Deuda Pública Interna	0.00	0.00
5440	Costo por coberturas	0.00	0.00
5441	Costo por coberturas	0.00	0.00
5450	Apoyos financieros	0.00	0.00
5451	Apoyos Financieros a Intermediarios	0.00	0.00
5452	Apoyo Financieros a Ahorradores y Deudores del Sistema Financiero Nacional	0.00	0.00
5500	OTROS GASTOS Y PERDIDAS EXTRAORDINARIAS	0.00	0.00
5510	Estimaciones, Depreciaciones, Deterioros, Obsolescencia y Amortizaciones	0.00	0.00
5511	Estimaciones por Pérdida o Deterioro de Activos Circulantes	0.00	0.00
5512	Estimaciones por Pérdida o Deterioro de Activo no Circulante	0.00	0.00
5513	Depreciación de Bienes Inmuebles	0.00	0.00
5514	Depreciación de Infraestructura	0.00	0.00
5515	Depreciación de Bienes Muebles	0.00	0.00
5516	Deterioro de los Activos Biológicos	0.00	0.00
5517	Amortización de Activos Intangibles	0.00	0.00
5518	Disminución de Bienes por pérdida, obsolescencia y deterioro	0.00	0.00
5520	Provisiones	0.00	0.00
5521	Provisiones de Pasivos a Corto Plazo	0.00	0.00
5522	Provisiones de Pasivos a Largo Plazo	0.00	0.00
5530	Disminución de Inventarios	0.00	0.00
5531	Disminución de Inventarios de Mercancías para Venta	0.00	0.00
5532	Disminución de Inventarios de Mercancías Terminadas	0.00	0.00

5533	Disminución de Inventarios de Mercancías en Proceso de Elaboración	0.00	0.00
5534	Disminución de Inventarios de Materias Primas, Materiales y Suministros para Pi	0.00	0.00
5535	Disminución de Almacén de Materiales y Suministros de Consumo	0.00	0.00
5540	Aumento por Insuficiencia de Estimaciones por Pérdida o Deterioro u Obsolesce	0.00	0.00
5541	Aumento por Insuficiencia de Estimaciones por Pérdida o Deterioro u Obsolesce	0.00	0.00
5550	Aumento por Insuficiencia de Provisiones	0.00	0.00
5551	Aumento por Insuficiencia de Provisiones	0.00	0.00
5590	Otros Gastos	0.00	0.00
5591	Gastos de Ejercicios Anteriores	0.00	0.00
5592	Pérdidas por Responsabilidades	0.00	0.00
5593	Bonificaciones y Descuentos Otorgados	0.00	0.00
5594	Diferencias por Tipo de Cambio Negativas en Efectivo y Equivalentes	0.00	0.00
5595	Diferencias de Cotizaciones Negativas en Valores Negociables	0.00	0.00
5596	Resultado por Posición Monetaria	0.00	0.00
5597	Pérdidas por Participación Patrimonial	0.00	0.00
5599	Otros Gastos Varios	0.00	0.00
5600	INVERSIÓN PÚBLICA	0.00	0.00
5610	Inversión Pública no Capitalizable	0.00	0.00
5611	Construcción en Bienes no Capitalizable	0.00	0.00
2110	Incremento en Cuentas por Pagar de Operación	38,962.23	11,537,806.33
2111	Provisiones capítulo 1000	0.00	6,869,572.96
2112	Provisiones capítulo 2000	12,570.04	1,474,271.21
2112	Provisiones capítulo 3000	19,218.19	2,927,420.16
2115	Provisiones capítulo 4000	7,174.00	266,542.00
2114	Provisiones capítulo 8000	0.00	0.00
	(-) Movimientos de partidas (o rubros) que afectan al efectivo	1,824,117.92	0.00
1120	Incremento en Cuentas por Cobrar de Operación	1,824,117.92	0.00
1124	Ingresos por recuperar CRI 10	-28,643.34	0.00
1124	Ingresos por recuperar CRI 20	0.00	0.00
1124	Ingresos por recuperar CRI 30	0.00	0.00
1124	Ingresos por recuperar CRI 40	1,818,053.43	0.00
1124	Ingresos por recuperar CRI 50	28,266.83	0.00
1124	Ingresos por recuperar CRI 60	6,441.00	0.00
1122	Cuentas por cobrar CRI 70	0.00	0.00
1122	Cuentas por cobrar CRI 80	0.00	0.00
1122	Cuentas por cobrar CRI 90	0.00	0.00
	= Flujos de Efectivo Netos de las Actividades de Operación	276,325,470.63	169,740,276.71

ejemplo fuente B

Municipio de Salamanca, Guanajuato.

Ejercicio: 2022

Notas de Desglose Estado de Flujos de Efectivo

Periodicidad: Trimestral

Correspondiente del 1 de Enero 31 de Mayo de 2022

Corte: 2

Notas

EFE-01 FLUJOS DE EFECTIVO

Cuenta	Nombre de la Cuenta / Concepto	2022	2021
1111	Efectivo	2,249,819.12	540,402.38
1112	Bancos/Tesorería	125,355,629.88	26,050,091.60
1113	Bancos/Dependencias y Otros	0.00	0.00
1114	Inversiones Temporales (Hasta 3 meses)	234,159,474.33	169,669,586.93
1115	Fondos con Afectación Específica	12,083,712.53	12,220,447.55
1116	Depósitos de Fondos de Terceros en Garantía y/o Administración	0.00	0.00
1119	Otros Efectivos y Equivalentes	0.00	0.00
1110	Total de Efectivo y Equivalentes	373,848,635.86	208,480,528.46

EFE-02 ADQ. BIENES MUEBLES E INMUEBLES

Cuenta	Nombre de la Cuenta / Concepto	Adquisición	Pagos
1230	Bienes Inmuebles, Infraestructura y Construcciones en Proceso	32,949,174.08	32,949,174.08
1231	Terreno	0.00	0.00
1232	Viviendas	0.00	0.00
1233	Edificios no Habitacionales	0.00	0.00
1234	Infraestructura	0.00	0.00
1235	Construcciones en Proceso en Bienes de Dominio Público	32,009,108.35	32,009,108.35
1236	Construcciones en Proceso en Bienes Propios	940,065.73	940,065.73
1239	Otros Bienes Inmuebles	0.00	0.00
1240	Bienes Muebles	4,184,301.94	4,184,301.94
1241	Mobiliario y Equipo de Administración	1,830,234.78	1,830,234.78
1242	Mobiliario y Equipo Educativo y Recreativo	0.00	0.00
1243	Equipo e Instrumental Médico y de Laboratorio	0.00	0.00
1244	Vehículos y Equipo de Transporte	2,253,430.00	2,253,430.00
1245	Equipo de Defensa y Seguridad	0.00	0.00
1246	Maquinaria, Otros Equipos y Herramientas	100,637.16	100,637.16
1247	Colecciones, Obras de Arte y Objetos Valiosos	0.00	0.00
1248	Activos Biológicos	0.00	0.00
1250	Activos Intangibles	30,000.00	30,000.00
1251	Software	30,000.00	30,000.00
1252	Patentes, Marcas y Derechos	0.00	0.00
1253	Concesiones y Franquicias	0.00	0.00
1254	Licencias	0.00	0.00
1259	Otros Activos Intangibles	0.00	0.00
	Total de Aplicación de efectivo por Actividades de Inversión	37,163,476.02	37,163,476.02

EFE-03 CONCILIACION DEL FLUJO DE EFECTIVO

Cuenta	Nombre de la Cuenta / Concepto	2022	2021
3210	Resultados del Ejercicio Ahorro/Desahorro	275,659,984.49	156,780,731.69
	(+) Movimientos de partidas (o rubros) que no afectan al efectivo	2,489,604.06	12,959,545.02
5400	INTERESES, COMISIONES Y OTROS GASTOS DE LA DEUDA PUBLICA	2,450,641.83	1,421,738.69
5410	Intereses de la deuda pública	2,450,641.83	1,421,738.69
5411	Intereses de la Deuda Pública Interna	2,450,641.83	1,421,738.69
5420	Comisiones de la deuda pública	0.00	0.00
5421	Comisiones de la Deuda Pública Interna	0.00	0.00
5430	Gastos de la deuda pública	0.00	0.00
5431	Gastos de la Deuda Pública Interna	0.00	0.00
5440	Costo por coberturas	0.00	0.00
5441	Costo por coberturas	0.00	0.00
5450	Apoyos financieros	0.00	0.00
5451	Apoyos Financieros a Intermediarios	0.00	0.00
5452	Apoyo Financieros a Ahorradores y Deudores del Sistema Financiero Nacional	0.00	0.00
5500	OTROS GASTOS Y PERDIDAS EXTRAORDINARIAS	0.00	0.00
5510	Estimaciones, Depreciaciones, Deterioros, Obsolescencia y Amortizaciones	0.00	0.00
5511	Estimaciones por Pérdida o Deterioro de Activos Circulantes	0.00	0.00
5512	Estimaciones por Pérdida o Deterioro de Activo no Circulante	0.00	0.00
5513	Depreciación de Bienes Inmuebles	0.00	0.00
5514	Depreciación de Infraestructura	0.00	0.00
5515	Depreciación de Bienes Muebles	0.00	0.00
5516	Deterioro de los Activos Biológicos	0.00	0.00
5517	Amortización de Activos Intangibles	0.00	0.00
5518	Disminución de Bienes por pérdida, obsolescencia y deterioro	0.00	0.00
5520	Provisiones	0.00	0.00
5521	Provisiones de Pasivos a Corto Plazo	0.00	0.00
5522	Provisiones de Pasivos a Largo Plazo	0.00	0.00
5530	Disminución de Inventarios	0.00	0.00
5531	Disminución de Inventarios de Mercancías para Venta	0.00	0.00
5532	Disminución de Inventarios de Mercancías Terminadas	0.00	0.00
5533	Disminución de Inventarios de Mercancías en Proceso de Elaboración	0.00	0.00
5534	Disminución de Inventarios de Materias Primas, Materiales y Suministros para Producción	0.00	0.00
5535	Disminución de Almacén de Materiales y Suministros de Consumo	0.00	0.00
5540	Aumento por Insuficiencia de Estimaciones por Pérdida o Deterioro u Obsolescencia	0.00	0.00
5541	Aumento por Insuficiencia de Estimaciones por Pérdida o Deterioro u Obsolescencia	0.00	0.00
5550	Aumento por Insuficiencia de Provisiones	0.00	0.00
5551	Aumento por Insuficiencia de Provisiones	0.00	0.00
5590	Otros Gastos	0.00	0.00
5591	Gastos de Ejercicios Anteriores	0.00	0.00

Municipio de Salamanca, Guanajuato.
 Notas de Desglose Estado de Situación Financiera
 Correspondiente del 1 de Enero 31 de Mayo de 2022

Ejercicio: 2022
 Periodicidad: Trimestral
 Corte: 2

Notas

ESF-01 FONDOS CON AFECTACIÓN ESPECÍFICA E INVERSIONES FINANCIERAS

Cuenta	Nombre de la Cuenta	Monto	Tipo	2024	2020	2019	2018	Factibilidad de Cr
1114	Inversiones Temporales (Hasta 3 meses)	234,159,474.33						
1115	Fondos con Afectación Específica	12,083,712.53						
1121	Inversiones Financieras de Corto Plazo	0.00		954,968.12	1,631,459.48	1,035,749.46	4,844,322.32	
1211	Inversiones a Largo Plazo	0.00		3,881.10	54.99	54.99	54.99	

ESF-02 CONTRIBUCIONES POR RECUPERAR

Cuenta	Nombre de la Cuenta	Monto	A 90 Días	A 180 Días	A 365 Días	Característica
1122	Cuentas por Cobrar a Corto Plazo	890,850.54	1,393,403.21	0.00	0.00	0.00
1124	Ingresos por Recuperar a Corto Plazo	-169,090.46	232,004.16	0.00	0.00	0.00

ESF-03 CONTRIBUCIONES POR RECUPERAR CORTO PLAZO

Cuenta	Nombre de la Cuenta	Monto	A 90 Días	A 180 Días	A 365 Días	Característica
1123	Deudores Diversos por Cobrar a Corto Plazo	1,393,403.21	1,393,403.21	0.00	0.00	0.00
1125	Deudores por Anticipos de la Tesorería a Corto Plazo	232,004.16	232,004.16	0.00	0.00	0.00
1126	Préstamos Otorgados a Corto Plazo	0.00	0.00	0.00	0.00	0.00
1129	Otros Derechos a Recibir Efectivo o Equivalentes a Corto Plazo	13,154,369.61	13,154,369.61	0.00	0.00	0.00
1131	Anticipo a Proveedores por Adquisición de Bienes y Prestación de Servicio	4,764,734.73	4,764,734.73	0.00	0.00	0.00
1132	Anticipo a Proveedores por Adquisición de Bienes Inmuebles y Muebles a	0.00	0.00	0.00	0.00	0.00
1133	Anticipo a Proveedores por Adquisición de Bienes Intangibles a Corto Plazo	0.00	0.00	0.00	0.00	0.00
1134	Anticipo a Contratistas por Obras Públicas a Corto Plazo	3,614,390.65	3,614,390.65	0.00	0.00	0.00
1139	Otros Derechos a Recibir Bienes o Servicios a Corto Plazo	0.00	0.00	0.00	0.00	0.00

ESF-04 BIENES DISPONIBLES PARA SU TRANSFORMACIÓN ESTIMACIONES Y DETERIOROS (INVENTARIOS)

Cuenta	Nombre de la Cuenta	Monto	Sistema de Costeo	Método de Valuación	Convencencia de la Aplicación	Impacto a la Información Financiera por Cambios en el Método
1140	Inventarios	0.00				
1141	Inventario de Mercancías para Venta	0.00				
1142	Inventario de Mercancías Terminadas	0.00				
1143	Inventario de Mercancías en Proceso de Elaboración	0.00				
1144	Inventario de Materias Primas, Materiales y Suministros para Producción	0.00				
1145	Bienes en Tránsito	0.00				

ESF-05 ALMACENES

Cuenta	Nombre de la Cuenta	Monto	Método	Convencencia de Aplicación	Impacto a la Información Financiera por Cambios en el Método
1150	Almacenes	0.00			
1151	Almacén de Materiales y Suministros de Consumo	0.00			

ESF-06 FIDEICOMISOS, MANDATOS Y CONTRATOS ANÁLOGOS

Cuenta	Nombre de la Cuenta	Monto	Tipo	Característica
1213	Fideicomisos, Mandatos y Contratos Análogos	0.00		

ESF-07 PARTICIPACIONES Y APORTACIONES DE CAPITAL

Cuenta	Nombre de la Cuenta	Monto	Tipo	Característica
1214	Participaciones y Aportaciones de Capital	0.00		

ESF-08 BIENES MUEBLES E INMUEBLES

Cuenta	Nombre de la Cuenta	Monto	Dep. Gasto	Dep. Acumulada	Método	Tasas Aplicada	Criterios
1230	Bienes Inmuebles, Infraestructura y Construcciones en Proceso	2,173,551,349.84	0.00	0.00			
1231	Terrenos	448,820,328.87	0.00	0.00			
1232	Viviendas	0.00	0.00	0.00			
1233	Edificios no Habitacionales	212,039,803.91	0.00	0.00			
1234	Infraestructura	9,811,518.80	0.00	0.00			
1235	Construcciones en Proceso en Bienes de Dominio Público	1,479,635,043.73	0.00	0.00			
1236	Construcciones en Proceso en Bienes Propios	23,244,654.53	0.00	0.00			
1239	Otros Bienes Inmuebles	0.00	0.00	0.00			
1240	Bienes Muebles	346,664,629.24	0.00	0.00			
							-132,175,450.45

Cuenta	Nombre de la Cuenta	Monto	Amort. Gasto	Amort. Acum	Método	Tasas Aplicada	Criterios	Característica
1241	Mobiliario y Equipo de Administración	56,082,492.48		0.00				
1242	Mobiliario y Equipo Educacional y Recreativo	8,016,345.55		0.00				
1243	Equipo e Instrumental Médico y de Laboratorio	1,950,257.68		0.00				
1244	Vehículos y Equipo de Transporte	148,831,325.12		0.00				
1245	Equipo de Defensa y Seguridad	22,530,706.47		0.00				
1246	Maquinaria, Otros Equipos y Herramientas	107,614,483.94		0.00				
1247	Colecciones, Obras de Arte y Objetos Valiosos	1,010,016.00		0.00				
1248	Activos Biológicos	619,002.00		0.00				

ESF-09 INTANGIBLES Y DIFERIDOS

Cuenta	Nombre de la Cuenta	Monto	Amort. Gasto	Amort. Acum	Método	Tasas Aplicada	Criterios	Característica
1250	Activos Intangibles	13,134,663.62		0.00				
1251	Software	11,613,266.92		0.00				
1252	Patentes, Marcas y Derechos	0.00		0.00				
1253	Concesiones y Franquicias	0.00		0.00				
1254	Licencias	1,521,396.70		0.00				
1259	Otros Activos Intangibles	1,232,245.98		0.00				
1270	Activos Diferidos			0.00				
1271	Estudios, Formulación y Evaluación de Proyectos	0.00		0.00				
1272	Derechos Sobre Bienes en Régimen de Arrendamiento Financiero	0.00		0.00				
1273	Gastos Pagados por Adelantado a Largo Plazo	0.00		0.00				
1274	Anticipos a Largo Plazo	0.00		0.00				
1275	Beneficios al Retiro de Empleados Pagados por Adelantado	0.00		0.00				
1279	Otros Activos Diferidos	1,232,245.98		0.00				

ESF-10 ESTIMACIONES Y DETERIOROS

Cuenta	Nombre de la Cuenta	Monto	Criterio
1160	Estimación por Pérdida o Deterioro de Activos Circulantes	0.00	
1161	Estimaciones para Cuentas Incobrables por Derechos a Recibir Efectivo o	0.00	
1162	Estimación por Deterioro de Inventarios	0.00	

ESF-11 OTROS ACTIVOS CIRCULANTE Y NO CIRCULANTE

Cuenta	Nombre de la Cuenta	Monto	Característica
1190	Otros Activos Circulantes	-16,980.00	
1191	Valores en Garantía	-16,980.00	
1192	Bienes en Garantía (excluye depósitos de fondos)	0.00	
1193	Bienes Derivados de Embargos, Decomisos, Aseguramientos y Dación en	0.00	
1194	Adquisición con Fondos de Terceros	0.00	

ESF-11 OTROS ACTIVOS

Cuenta	Nombre de la Cuenta	Monto	Característica
1290	Otros Activos no Circulantes	0.00	
1291	Bienes en Concesión	0.00	
1292	Bienes en Arrendamiento Financiero	0.00	
1293	Bienes en Comodato	0.00	

ESF-12 CUENTAS Y DOCUMENTOS POR PAGAR

Cuenta	Nombre de la Cuenta	Monto	A 90 Dias	A 180 Dias	A 365 Dias	Más de 365 Dias	Facibilidad de Pago
2110	Cuentas por Pagar a Corto Plazo	44,980,070.48	44,980,070.48				0.00
2111	Servicios Personales por Pagar a Corto Plazo	3,341,989.40	3,341,989.40				0.00
2112	Proveedores por Pagar a Corto Plazo	7,794,210.19	7,794,210.19				0.00
2113	Contratistas por Obras Públicas por Pagar a Corto Plazo	11,158,369.44	11,158,369.44				0.00
2114	Participaciones y Aportaciones por Pagar a Corto Plazo	0.00	0.00				0.00
2115	Transferencias Otorgadas por Pagar a Corto Plazo	814,729.40	814,729.40				0.00
2116	Intereses, Comisiones y Otros Gastos de la Deuda Pública por Pagar a Cc	0.00	0.00				0.00
2117	Retenciones y Contribuciones por Pagar a Corto Plazo	9,615,503.56	9,615,503.56				0.00
2118	Devoluciones de la Ley de Ingresos por Pagar a Corto Plazo	-635.86	-635.86				0.00
2119	Otras Cuentas por Pagar a Corto Plazo	12,255,684.35	12,255,684.35				0.00
2120	Documentos por Pagar a Corto Plazo	0.00	0.00				0.00
2121	Documentos Comerciales por Pagar a Corto Plazo	0.00	0.00				0.00
2122	Documentos con Contratación por Obras Públicas por Pagar a Corto Plazo	0.00	0.00				0.00
2129	Otros Documentos por Pagar a Corto Plazo	0.00	0.00				0.00

ESF-13 FONDOS Y BIENES DE TERCEROS

Cuenta	Nombre de la Cuenta	Monto	Naturaleza	Característica
2160	Fondos y Bienes de Terceros en Garantía y/o Administración a Corto Plaz		0.00	
2161	Fondos en Garantía a Corto Plazo		0.00	
2162	Fondos en Administración a Corto Plazo		0.00	
2163	Fondos Contingentes a Corto Plazo		0.00	
2164	Fondos de Fideicomisos, Mandatos y Contratos Análogos a Corto Plazo		0.00	
2165	Otros Fondos de Terceros en Garantía y/o Administración a Corto Plazo		0.00	
2166	Valores y Bienes en Garantía a Corto Plazo		0.00	
2250	Fondos y Bienes de Terceros en Garantía y/o Administración a Largo Plaz		0.00	
2251	Fondos en Garantía a Largo Plazo		0.00	
2252	Fondos en Administración a Largo Plazo		0.00	
2253	Fondos Contingentes a Largo Plazo		0.00	
2254	Fondos de Fideicomisos, Mandatos y Contratos Análogos a Largo Plazo		0.00	
2255	Otros Fondos de Terceros en Garantía y/o Administración a Largo Plazo		0.00	
2256	Valores y Bienes en Garantía a Largo Plazo		0.00	

ESF-14 OTROS PASIVOS CIRCULANTES

Cuenta	Nombre de la Cuenta	Monto	Naturaleza	Característica
2159	Otros Pasivos Diferidos a Corto Plazo		0.00	
2199	Otros Pasivos Circulantes		0.00	
2240	Pasivos Diferidos a Largo Plazo		0.00	
2241	Créditos Diferidos a Largo Plazo		0.00	
2242	Intereses Cobrados por Adelantado a Largo Plazo		0.00	
2249	Otros Pasivos Diferidos a Largo Plazo		0.00	

Bajo protesta de decir verdad declaramos que los Estados Financieros y sus notas, son razonablemente correctos y son responsabilidad del emisor.

Notas

ACT-01 INGRESOS DE GESTION

Cuenta	Nombre de la Cuenta	Monto	Característica Significativa
4100	INGRESOS DE GESTION		
4110	Impuestos	137,452,296.64	
4111	Impuestos Sobre los Ingresos	102,331,752.75	
4112	Impuestos Sobre el Patrimonio	222,549.00	
4113	Impuestos Sobre la Producción, el Consumo y las Transacciones	91,153,603.22	
4114	Impuestos al Comercio Exterior	7,066,217.00	
4115	Impuestos Sobre Nóminas y Asimilables	0.00	
4116	Impuestos Ecológicos	0.00	
4117	Accesorios de Impuestos	3,889,383.53	
4118	Impuestos no Comprendidos en la Ley de Ingresos Vigente, Causados en Ejercicios Fiscales Anteriores	0.00	
4119	Pendientes de Liquidación o Pago	0.00	
4120	Otros Impuestos	0.00	
4121	Cuotas y Aportaciones de Seguridad Social	0.00	
4122	Aportaciones para Fondos de Vivienda	0.00	
4123	Cuotas para la Seguridad Social	0.00	
4124	Cuotas de Ahorro para el Retiro	0.00	
4129	Accesorios de Cuotas y Aportaciones de Seguridad Social	0.00	
4130	Otras Cuotas y Aportaciones para la Seguridad Social	0.00	
4131	Contribuciones de Mejoras	0.00	
4132	Contribuciones de Mejoras por Obras Públicas	0.00	
4140	Contribuciones de Mejoras no Comprendidas en la Ley de Ingresos Vigente, Causadas en Ejercicios Fiscales Anteriores	27,450,193.91	
4141	Derechos	3,681,224.02	
4143	Derechos por el Uso, Goce, Aprovechamiento o Explotación de Bienes de Dominio Público	23,768,969.89	
4144	Derechos por Prestación de Servicios	0.00	
4145	Accesorios de Derechos	0.00	
4149	Derechos no Comprendidos en la Ley de Ingresos Vigente, Causados en Ejercicios Fiscales Anteriores	0.00	
4150	Pendientes de Liquidación o Pago	0.00	
4151	Otros Derechos	1,598,905.78	
4154	Productos	1,598,905.78	
4160	Productos no Comprendidos en la Ley de Ingresos Vigente, Causados en Ejercicios Fiscales Anteriores	0.00	
4161	Pendientes de Liquidación o Pago	6,071,444.20	
4162	Aprovechamientos	0.00	
4163	Incentivos Derivados de la Colaboración Fiscal	5,137,302.00	
4164	Multas	0.00	
4165	Indemnizaciones	0.00	
4166	Reintegros	0.00	
	Aprovechamientos Provenientes de Obras Públicas	0.00	
	Aprovechamientos no Comprendidos en la Ley de Ingresos Vigente, Causados en Ejercicios Fiscales Anteriores	0.00	
	Pendientes de Liquidación o Pago	0.00	

4168	Accesorios de Aprovecha.....ntos	0.00
4169	Otros Aprovechamientos	934,142.20
4170	Ingresos por Venta de Bienes y Prestación de Servicios	0.00
4171	Ingresos por Venta de Bienes y Prestación de Servicios de Instituciones Públicas de Seguridad Social	0.00
4172	Ingresos por Venta de Bienes y Prestación de Servicios de Empresas Productivas del Estado	0.00
4173	Ingresos por Venta de Bienes y Prestación de Servicios de Entidades Paraestatales y Fideicomisos No Empresariales y No Financieros	0.00
4174	Ingresos por Venta de Bienes y Prestación de Servicios de Entidades Paraestatales Empresariales No Financieras con Participación Estatal Mayoritaria	0.00
4175	Ingresos por Venta de Bienes y Prestación de Servicios de Entidades Paraestatales Empresariales Financieras Monetarias con Participación Estatal Mayoritaria	0.00
4176	Ingresos por Venta de Bienes y Prestación de Servicios de Entidades Paraestatales Empresariales Financieras No Monetarias con Participación Estatal Mayoritaria	0.00
4177	Ingresos por Venta de Bienes y Prestación de Servicios de Fideicomisos Financieros Públicos con Participación Estatal Mayoritaria	0.00
4178	Ingresos por Venta de Bienes y Prestación de Servicios de los Poderes Legislativo y Judicial, y de los Organos Autónomos	0.00

ACT-02 PARTICIPACIONES, APORTACIONES, CONVENIOS, INCENTIVOS...

Cuenta	Nombre de la Cuenta	Monto	Característica Significativa
4200	PARTICIPACIONES, APORTACIONES, CONVENIOS, INCENTIVOS DERIVADOS DE LA COLABORACIÓN FISCAL, FONDOS DISTINTOS DE APORTACIONES, TRANSFERENCIAS, ASIGNACIONES, SUBSIDIOS Y SUBVENCIONES, Y PENSIONES Y JUBILACIONES	332,020,632.54	
4210	Participaciones, Aportaciones, Convenios, Incentivos Derivados de la Colaboración Fiscal y Fondos Distintos de Aportaciones	332,020,632.54	
4211	Participaciones	200,508,722.18	
4212	Aportaciones	123,741,116.37	
4213	Convenios	4,700,278.17	
4214	Incentivos derivados de la Colaboración Fiscal	3,070,515.82	
4215	Fondos Distintos de Aportaciones	0.00	
4220	Transferencias, Asignaciones, Subsidios y Otras ayudas	0.00	
4221	Transferencias Internas y Asignaciones del Sector Público	0.00	
4223	Subsidios y Subvenciones	0.00	
4225	Pensiones y Jubilaciones	0.00	
4227	Transferencias del Fondo Mexicano del Petróleo para la Estabilización y el Desarrollo	0.00	

ACT-03 OTROS INGRESOS Y BENEFICIOS

Cuenta	Nombre de la Cuenta	Monto	Naturaleza	Característica
4300	OTROS INGRESOS Y BENEFICIOS	0.00		
4310	Ingresos Financieros	0.00		
4311	Intereses Ganados de Títulos, Valores y demás Instrumentos Financieros	0.00		
4319	Otros Ingresos Financieros	0.00		
4320	Incremento por Variación de Inventarios	0.00		
4321	Incremento por Variación de Inventarios de Mercancías para Venta	0.00		
4322	Incremento por Variación de Inventarios de Mercancías Terminadas	0.00		
4323	Incremento por Variación de Inventarios de Mercancías en Proceso de Elaboración	0.00		
4324	Incremento por Variación de Inventarios de Materias Primas, Materiales y Suministros para Producción	0.00		
4325	Incremento por Variación de Almacén de Materias Primas, Materiales y Suministros de Consumo	0.00		
4330	Disminución del Exceso de Estimaciones por Pérdida o Deterioro u Obsolescencia	0.00		
4331	Disminución del Exceso de Estimaciones por Pérdida o Deterioro u Obsolescencia	0.00		

Cuenta	Nombre de la Cuenta	Monto	%	Característica
4340	Disminución del Exceso de Provisiones	0.00		
4341	Disminución del Exceso de Provisiones	0.00		
4390	Otros Ingresos y Beneficios Varios	0.00		
4392	Bonificaciones y Descuentos Obtenidos	0.00		
4393	Diferencias por Tipo de Cambio a Favor	0.00		
4394	Diferencias de Cotizaciones a Favor en Valores Negociables	0.00		
4395	Resultado por Posición Monetaria	0.00		
4396	Utilidades por Participación Patrimonial	0.00		
4397	Diferencias por Reestructuración de Deuda Pública a Favor	0.00		
4399	Otros Ingresos y Beneficios Varios	0.00		
ACT-04 GASTOS Y OTRAS PERDIDAS				
5000	GASTOS Y OTRAS PERDIDAS	193,814,144.69	100%	
5100	GASTOS DE FUNCIONAMIENTO	163,623,050.55	84%	
5110	Servicios Personales	115,506,743.38	60%	
5111	Remuneraciones al Personal de Carácter Permanente	68,604,270.89	35%	
5112	Remuneraciones al Personal de Carácter Transitorio	769,108.35	0%	
5113	Remuneraciones Adicionales y Especiales	12,812,659.82	7%	
5114	Seguridad Social	20,533,459.77	11%	
5115	Otras Prestaciones Sociales y Económicas	12,787,244.55	7%	
5116	Pago de Estimulos a Servidores Públicos	0.00	0%	
5120	Materiales y Suministros	13,193,315.11	7%	
5121	Materiales de Administración, Emisión de Documentos y Artículos Oficiales	1,231,662.22	1%	
5122	Alimentos y Utensilios	378,644.36	0%	
5123	Materias Primas y Materiales de Producción y Comercialización	0.00	0%	
5124	Materiales y Artículos de Construcción y de Reparación	2,652,602.03	1%	
5125	Productos Químicos, Farmacéuticos y de Laboratorio	162,552.34	0%	
5126	Combustibles, Lubrificantes y Aditivos	7,056,371.43	4%	
5127	Vestuario, Blancos, Prendas de Protección y Artículos Deportivos	239,211.71	0%	
5128	Materiales y Suministros para Seguridad	0.00	0%	
5129	Herramientas, Refacciones y Accesorios Menores	1,472,271.02	1%	
5130	Servicios Generales	34,922,992.06	18%	
5131	Servicios Básicos	16,090,565.32	8%	
5132	Servicios de Arrendamiento	6,150,474.19	3%	
5133	Servicios Profesionales, Científicos y Técnicos y Otros Servicios	3,753,172.40	2%	
5134	Servicios Financieros, Bancarios y Comerciales	3,434,810.43	2%	
5135	Servicios de Instalación, Reparación, Mantenimiento y Conservación	1,246,038.01	1%	
5136	Servicios de Comunicación Social y Publicidad	387,396.37	0%	
5137	Servicios de Traslado y Viáticos	19,579.51	0%	
5138	Servicios Oficiales	1,606,489.30	1%	
5139	Otros Servicios Generales	2,234,466.53	1%	
5200	TRANSFERENCIAS, ASIGNACIONES, SUBSIDIOS Y OTRAS AYUDAS	27,740,452.31	14%	
5210	Transferencias Internas y Asignaciones al Sector Público	700,724.80	0%	
5211	Asignaciones al Sector Público	0.00	0%	
5212	Transferencias Internas al Sector Público	700,724.80	0%	
5220	Transferencias al Resto del Sector Público	22,182,266.00	11%	
5221	Transferencias a Entidades Paraestatales	22,182,266.00	11%	
5222	Transferencias a Entidades Federativas y Municipios	0.00	0%	
5230	Subsidios y Subvenciones	0.00	0%	

5231	Subsidios	0.00	0%
5232	Subvenciones	0.00	0%
5240	Ayudas Sociales	4,857,461.51	3%
5241	Ayudas Sociales a Personas	3,036,459.91	2%
5242	Becas	423,350.00	0%
5243	Ayudas Sociales a Instituciones	1,277,000.00	1%
5244	Ayudas Sociales por Desastres Naturales y Otros Siniestros	120,651.60	0%
5250	Pensiones y Jubilaciones	0.00	0%
5251	Pensiones	0.00	0%
5252	Jubilaciones	0.00	0%
5259	Otras Pensiones y Jubilaciones	0.00	0%
5260	Transferencias a Fideicomisos, Mandatos y Contratos Análogos	0.00	0%
5261	Transferencias a Fideicomisos, Mandatos y Contratos Análogos al Gobierno	0.00	0%
5262	Transferencias a Fideicomisos, Mandatos y Contratos Análogos Privados	0.00	0%
5270	Transferencias a Fideicomisos, Mandatos y Contratos Análogos Estatales	0.00	0%
5271	Transferencias a la Seguridad Social	0.00	0%
5271	Transferencias por Obligaciones de Ley	0.00	0%
5280	Donativos	0.00	0%
5281	Donativos a Instituciones sin Fines de Lucro	0.00	0%
5282	Donativos a Entidades Federativas y Municipios	0.00	0%
5283	Donativos a Fideicomiso, Mandatos y Contratos Análogos Privados	0.00	0%
5284	Donativos a Fideicomiso, Mandatos y Contratos Análogos Estatales	0.00	0%
5285	Donativos Internacionales	0.00	0%
5290	Transferencias al Exterior	0.00	0%
5291	Transferencias al Exterior a Gobiernos Extranjeros y Organismos Internacionales	0.00	0%
5292	Transferencias al Sector Privado Externo	0.00	0%
5300	PARTICIPACIONES Y APORTACIONES	0.00	0%
5310	Participaciones	0.00	0%
5311	Participaciones de la Federación a Entidades Federativas y Municipios	0.00	0%
5312	Participaciones de las Entidades Federativas a los Municipios	0.00	0%
5320	Aportaciones	0.00	0%
5321	Aportaciones de la Federación a Entidades Federativas y Municipios	0.00	0%
5322	Aportaciones de las Entidades Federativas a los Municipios	0.00	0%
5330	Convenios	0.00	0%
5331	Convenios de Reasignación	0.00	0%
5332	Convenios de Descentralización y Otros	0.00	0%
5400	INTERESES, COMISIONES Y OTROS GASTOS DE LA DEUDA PUBLICA	2,450,641.83	1%
5410	Intereses de la Deuda Pública	2,450,641.83	1%
5411	Intereses de la Deuda Pública Interna	0.00	0%
5412	Intereses de la Deuda Pública Externa	0.00	0%
5420	Comisiones de la Deuda Pública	0.00	0%
5421	Comisiones de la Deuda Pública Interna	0.00	0%
5422	Comisiones de la Deuda Pública Externa	0.00	0%
5430	Gastos de la Deuda Pública	0.00	0%
5431	Gastos de la Deuda Pública Interna	0.00	0%
5432	Gastos de la Deuda Pública Externa	0.00	0%
5440	Costo por Coberturas	0.00	0%
5441	Costo por Coberturas	0.00	0%
5450	Apoyos Financieros	0.00	0%
5451	Apoyos Financieros a Intermediarios	0.00	0%
5452	Apoyo Financieros a Ahorradores y Deudores del Sistema Financiero Nacional	0.00	0%

5500	OTROS GASTOS Y PERDIDAS EXTRAORDINARIAS	0.00	0%
5510	Estimaciones, Depreciaciones, Deterioros, Obsolescencia y Amortizaciones	0.00	0%
5511	Estimaciones por Pérdida o Deterioro de Activos Circulantes	0.00	0%
5512	Estimaciones por Pérdida o Deterioro de Activo no Circulante	0.00	0%
5513	Depreciación de Bienes Inmuebles	0.00	0%
5514	Depreciación de Infraestructura	0.00	0%
5515	Depreciación de Bienes Muebles	0.00	0%
5516	Deterioro de los Activos Biológicos	0.00	0%
5517	Amortización de Activos Intangibles	0.00	0%
5518	Disminución de Bienes por pérdida, obsolescencia y deterioro	0.00	0%
5520	Provisiones	0.00	0%
5521	Provisiones de Pasivos a Corto Plazo	0.00	0%
5522	Provisiones de Pasivos a Largo Plazo	0.00	0%
5530	Disminución de Inventarios	0.00	0%
5531	Disminución de Inventarios de Mercancías para Venta	0.00	0%
5532	Disminución de Inventarios de Mercancías Terminadas	0.00	0%
5533	Disminución de Inventarios de Mercancías en Proceso de Elaboración	0.00	0%
5534	Disminución de Inventarios de Materias Primas, Materiales y Suministros para Producción	0.00	0%
5535	Disminución de Almacén de Materiales y Suministros de Consumo	0.00	0%
5540	Aumento por Insuficiencia de Estimaciones por Pérdida o Deterioro u Obsolescencia	0.00	0%
5541	Aumento por Insuficiencia de Estimaciones por Pérdida o Deterioro u Obsolescencia	0.00	0%
5550	Aumento por Insuficiencia de Provisiones	0.00	0%
5551	Aumento por Insuficiencia de Provisiones	0.00	0%
5590	Otros Gastos	0.00	0%
5591	Gastos de Ejercicios Anteriores	0.00	0%
5592	Pérdidas por Responsabilidades	0.00	0%
5593	Bonificaciones y Descuentos Otorgados	0.00	0%
5594	Diferencias por Tipo de Cambio Negativas	0.00	0%
5595	Diferencias de Cotizaciones Negativas en Valores Negociables	0.00	0%
5596	Resultado por Posición Monetaria	0.00	0%
5597	Pérdidas por Participación Patrimonial	0.00	0%
5598	Diferencias por Reestructuración de Deuda Pública Negativas	0.00	0%
5599	Otros Gastos Varios	0.00	0%
5600	INVERSIÓN PÚBLICA	0.00	0%
5610	Inversión Pública no Capitalizable	0.00	0%
5611	Construcción en Bienes no Capitalizable	0.00	0%

Bajo protesta de decir verdad declaramos que los Estados Financieros y sus notas, son razonablemente correctos y son responsabilidad del emisor.

Municipio de Salamanca, Guanajuato.

Ejercicio: 2022

Notas de Desglose Estado de Variación en la Hacienda Pública

Periodicidad: Trimestral

Correspondiente del 1 de Enero 31 de Mayo de 2022

Corte: 2

Notas

VHP-01 PATRIMONIO CONTRIBUIDO

Cuenta	Nombre de la Cuenta	Monto	Tipo	Naturaleza
3110	Aportaciones	486,275,436.77		
3120	Donaciones de Capital	0.00		
3130	Actualización de la Hacienda Pública/Patrimonio	0.00		

VHP-02 PATRIMONIO GENERADO

Cuenta	Nombre de la Cuenta	Monto	Procedencia
3210	Resultado del Ejercicio (Ahorro/ Desahorro)	275,659,984.49	
3220	Resultados de Ejercicios Anteriores	1,835,969,603.00	
3230	Revalúos	0.00	
3231	Revalúo de Bienes Inmuebles	0.00	
3232	Revalúo de Bienes Muebles	0.00	
3233	Revalúo de Bienes Intangibles	0.00	
3239	Otros Revalúos	0.00	
3240	Reservas	0.00	
3241	Reservas de Patrimonio	0.00	
3242	Reservas Territoriales	0.00	
3243	Reservas por Contingencias	0.00	
3250	Rectificaciones de Resultados de Ejercicios Anteriores	0.00	
3251	Cambios en Políticas Contables	0.00	
3252	Cambios por Errores Contables	0.00	

Bajo protesta de decir verdad declaramos que los Estados Financieros y sus notas, son razonablemente correctos y son responsabilidad del emisor.

Municipio de Salamanca, Guanajuato.
Conciliación entre los Ingresos Presupuestarios y Contables
Correspondiente del 1 de Enero 31 de Mayo de 2022
(Cifras en pesos)

1. Total de Ingresos Presupuestarios	469,472,929.18
2. Más Ingresos Contables No Presupuestarios	0.00
2.1 Ingresos Financieros	0.00
2.2 Incremento por Variación de inventarios	0.00
2.3 Disminución del Exceso de Estimaciones por Pérdida o Deterioro u Obsolescencia	0.00
2.4 Disminución del Exceso de Provisiones	0.00
2.5 Otros Ingresos y Beneficios Varios	0.00
2.6 Otros Ingresos Contables No Presupuestarios	0.00
3. Menos ingresos presupuestarios no contables	0.00
3 Aprovechamientos Patrimoniales	0.00
3 Ingresos Derivados de Financiamientos	0.00
3 Otros Ingresos Presupuestarios No Contables	0.00
4. Ingresos Contables (4 = 1 + 2 - 3)	469,472,929.18

Bajo protesta de decir verdad declaramos que los Estados Financieros y sus notas, son razonablemente correctos y son responsabilidad del emisor.

Municipio de Salamanca, Guanajuato.
Conciliación entre los Egresos Presupuestarios y los Gastos Contables
Correspondiente del 1 de Enero 31 de Mayo de 2022
(Cifras en pesos)

1. Total de Egresos Presupuestarios	234,866,347.31
--	-----------------------

2. Menos Egresos Presupuestarios No Contables	41,074,216.02
2.1 Materias Primas y Materiales de Producción y Comercialización	0.00
2.2 Materiales y Suministros	0.00
2.3 Mobiliario y Equipo de Administración	1,830,234.78
2.4 Mobiliario y Equipo Educativo y Recreativo	0.00
2.5 Equipo e Instrumental Médico y de Laboratorio	0.00
2.6 Vehículos y Equipo de Transporte	2,253,430.00
2.7 Equipo de Defensa y Seguridad	0.00
2.8 Maquinaria, Otros Equipos y Herramientas	100,637.16
2.9 Activos Biológicos	0.00
2.10 Bienes Inmuebles	0.00
2.11 Activos Intangibles	30,000.00
2.12 Obra Pública en Bienes de Dominio Público	32,009,108.35
2.13 Obra Pública en Bienes Propios	940,065.73
2.14 Acciones y Participaciones de Capital	0.00
2.15 Compra de Títulos y Valores	0.00
2.16 Concesión de Préstamos	0.00
2.17 Inversiones en Fideicomisos, Mandatos y Otros Análogos	0.00
2.18 Provisiones para Contingencias y Otras Erogaciones Especiales	0.00
2.19 Amortización de la Deuda Pública	3,910,740.00
2.20 Adeudos de Ejercicios Fiscales Anteriores (ADEFAS)	0.00
2.21 Otros Egresos Presupuestarios No Contables	0.00

3. Más Gastos Contables No Presupuestarios	0.00
3.1 Estimaciones, Depreciaciones, Deterioros, Obsolescencia y Amortizaciones	0.00
3.2 Provisiones	0.00
3.3 Disminución de Inventarios	0.00
3.4 Aumento por insuficiencia de Estimaciones por Pérdida o Deterioro u Obsolescencia	0.00
3.5 Aumento por insuficiencia de Provisiones	0.00
3.6 Otros Gastos	0.00
3.7 Otros Gastos Contables No Presupuestarios	0.00

4. Total de Gasto Contable (4 = 1 - 2 + 3)	193,792,131.29
---	-----------------------

Bajo protesta de decir verdad declaramos que los Estados Financieros y sus notas, son razonablemente correctos y son resp

Municipio de Salamanca, Guanajuato.

Notas de Memoria

Correspondiente del 1 de Enero 31 de Mayo de 2022

Ejercicio: 2022
Periodicidad: Trimestral

Corte: 2

Notas

Cuenta	Concepto	Saldo Inicial	Cargos del Periodo	Abonos del Periodo	Saldo Final	Valores en Cusi	Tasa	Vencimiento	Tipo de Contrato
7000	CUENTAS DE ORDEN CONTABLES								
7110	Valores en Custodia	0.00	0.00	0.00	0.00	0.00			
7120	Custodia de Valores	0.00	0.00	0.00	0.00	0.00			
7130	Instrumentos de Crédito Prestados a Formadores de Mercado	0.00	0.00	0.00	0.00	0.00			
7140	Préstamo de Instrumentos de Crédito a Formadores de Mercado y su Ga	0.00	0.00	0.00	0.00	0.00			
7150	Instrumentos de Crédito Recibidos en Garantía de los Formadores de Me	0.00	0.00	0.00	0.00	0.00			
7160	Garantía de Créditos Recibidos de los Formadores de Mercado	0.00	0.00	0.00	0.00	0.00			
7210	Autorización para la Emisión de Bonos, Títulos y Valores de la Deuda Pú	0.00	0.00	0.00	0.00	0.00			
7220	Autorización para la Emisión de Bonos, Títulos y Valores de la Deuda Pú	0.00	0.00	0.00	0.00	0.00			
7230	Emisiones Autorizadas de la Deuda Pública Interna y Externa	0.00	0.00	0.00	0.00	0.00			
7240	Suscripción de Contratos de Préstamos y Otras Obligaciones de la Deud	0.00	0.00	0.00	0.00	0.00			
7250	Suscripción de Contratos de Préstamos y Otras Obligaciones de la Deud	0.00	0.00	0.00	0.00	0.00			
7260	Contratos de Préstamos y Otras Obligaciones de la Deuda Pública Intern	0.00	0.00	0.00	0.00	0.00			
7310	Avales Autorizados	0.00	0.00	0.00	0.00	0.00			
7320	Avales Firmados	0.00	0.00	0.00	0.00	0.00			
7330	Fianzas y Garantías Recibidas por Deudas a Cobrar	0.00	0.00	0.00	0.00	0.00			
7340	Fianzas y Garantías Recibidas	0.00	0.00	0.00	0.00	0.00			
7350	Fianzas Otorgadas para Respaldar Obligaciones no Fiscales del Gobier	0.00	0.00	0.00	0.00	0.00			
7360	Fianzas Otorgadas del Gobierno para Respaldar Obligaciones no Fiscale	0.00	0.00	0.00	0.00	0.00			
7410	Demandas Judiciales en Proceso de Resolución	0.00	0.00	0.00	0.00	0.00			
7420	Resolución de Demandas en Proceso Judicial	0.00	0.00	0.00	0.00	0.00			
7510	Contratos para Inversión Mediante Proyectos para Prestación de Servic	0.00	0.00	0.00	0.00	0.00			
7520	Inversión Pública Contratada Mediante Proyectos para Prestación de Ser	0.00	0.00	0.00	0.00	0.00			
7610	Bienes Bajo Contrato en Concesión	0.00	0.00	0.00	0.00	0.00			
7620	Contrato de Concesión por Bienes	0.00	0.00	0.00	0.00	0.00			
7630	Bienes Bajo Contrato en Comodato	0.00	0.00	0.00	0.00	0.00			
7640	Contrato de Comodato por Bienes	0.00	0.00	0.00	0.00	0.00			
7911	Compra de Divisas	0.00	0.00	0.00	0.00	0.00			
7921	Divisas por Compra (Acreedora)	0.00	0.00	0.00	0.00	0.00			
7931	Crédito Simple Disponible 2020	0.00	0.00	0.00	0.00	0.00			
7932	Disposición de Crédito Simple 2020	0.00	0.00	0.00	0.00	0.00			
8000	CUENTAS DE ORDEN PRESUPUESTARIAS								
8110	Ley de Ingresos Estimada	0.00	0.00	0.00	0.00	0.00			
8120	Ley de Ingresos por Ejecutar	0.00	0.00	0.00	0.00	0.00			
8130	Modificaciones a la Ley de Ingresos Estimada	0.00	0.00	0.00	0.00	0.00			
8140	Ley de Ingresos Devengada	0.00	0.00	0.00	0.00	0.00			
8150	Ley de Ingresos Recaudada	0.00	0.00	0.00	0.00	0.00			
8210	Presupuesto de Egresos Aprobado	0.00	0.00	0.00	0.00	0.00			
8220	Presupuesto de Egresos por Ejercer	0.00	0.00	0.00	0.00	0.00			
8230	Modificaciones al Presupuesto de Egresos Aprobado	0.00	0.00	0.00	0.00	0.00			
8240	Presupuesto de Egresos Comprometido	0.00	0.00	0.00	0.00	0.00			
8250	Presupuesto de Egresos Devengado	0.00	0.00	0.00	0.00	0.00			
8260	Presupuesto de Egresos Ejercido	0.00	0.00	0.00	0.00	0.00			
8270	Presupuesto de Egresos Pagado	0.00	0.00	0.00	0.00	0.00			

Bajo protesta de decir verdad declaramos que los Estados Financieros y sus notas, son razonablemente correctos y son responsabilidad del emisor.

Municipio de Salamanca, Guanajuato.
Estado Analítico de Ingresos
Del 1 de Enero al 31 de Mayo de 2022

Rubro de Ingresos	Ingresos					Diferencia (6 = 5 - 1)
	Estimado (1)	Ampliaciones y Reducciones (2)	Modificado (3 = 1 + 2)	Devengado (4)	Recaudado (5)	
	120,171,771.71	0.00	120,171,771.71	102,481,244.68	102,360,396.09	
Cuotas y Aportaciones de Seguridad Social	0.00	0.00	0.00	0.00	0.00	
Contribuciones de Mejoras	0.00	0.00	0.00	0.00	0.00	
Derechos	95,587,426.24	0.00	95,587,426.24	27,300,701.98	25,632,140.48	
Productos	1,661,592.94	1,500,000.00	3,161,592.94	1,598,905.78	1,570,638.95	
Aprovechamientos	20,979,708.75	0.00	20,979,708.75	6,071,444.20	6,065,003.20	
Ingresos por Venta de Bienes, Prestación de Servicios y Otros Ingresos	0.00	0.00	0.00	0.00	0.00	
Participaciones, Aportaciones, Convenios, Incentivos de Derivados de la Colaboración Fiscal y Fondos Distintos de Aportaciones	596,123,574.19	89,502,779.01	685,626,353.20	332,020,632.54	332,020,632.54	
Transferencias, Asignaciones, Subsidios y Subvenciones, y Pensiones y Jubilaciones	0.00	0.00	0.00	0.00	0.00	
Ingresos Derivados de Financiamientos	0.00	113,213,169.03	113,213,169.03	0.00	0.00	
Total	834,524,073.83	204,215,948.04	1,038,740,021.87	469,472,929.18	467,648,811.26	
				Ingresos Excedentes		
					-366,875,262.57	
Estado Analítico de Ingresos Por Fuente de Financiamiento	Ingresos					Diferencia (6 = 5 - 1)
	Estimado (1)	Ampliaciones y Reducciones (2)	Modificado (3 = 1 + 2)	Devengado (4)	Recaudado (5)	
	834,524,073.83	91,002,779.01	925,526,852.84	469,472,929.18	467,648,811.26	
Ingresos del Poder Ejecutivo Federal o Estatal y de los Municipios	120,171,771.71	0.00	120,171,771.71	102,481,244.68	102,360,396.09	
Impuestos	0.00	0.00	0.00	0.00	0.00	
Cuotas y Aportaciones de Seguridad Social	0.00	0.00	0.00	0.00	0.00	
Contribuciones de Mejoras	95,587,426.24	0.00	95,587,426.24	27,300,701.98	25,632,140.48	
Derechos	1,661,592.94	1,500,000.00	3,161,592.94	1,598,905.78	1,570,638.95	
Productos ¹	20,979,708.75	0.00	20,979,708.75	6,071,444.20	6,065,003.20	
Aprovechamientos ²	0.00	0.00	0.00	0.00	0.00	

Participaciones, Aportaciones, Convenios, Incentivos Derivados de la Colaboración Fiscal y Fondos Distintos de Aportaciones	596,123,574.19	89,502,779.01	685,626,353.20	332,020,632.54	332,020,632.54	-264,102,941.65
Transferencias, Asignaciones, Subsidios y Subvenciones, y Pensiones y Jubilaciones	0.00	0.00	0.00	0.00	0.00	0.00
Ingresos de los Entes Públicos de los Poderes Legislativo y Judicial, de los Órganos Autónomos y del Sector	0.00	0.00	0.00	0.00	0.00	0.00
Cuotas y Aportaciones de Seguridad Social	0.00	0.00	0.00	0.00	0.00	0.00
Productos ¹	0.00	0.00	0.00	0.00	0.00	0.00
Ingresos por Venta de Bienes, Prestación de Servicios y Otros Ingresos ³	0.00	0.00	0.00	0.00	0.00	0.00
Transferencias, Asignaciones, Subsidios y Subvenciones, y Pensiones y Jubilaciones	0.00	0.00	0.00	0.00	0.00	0.00
Ingresos Derivados de Financiamiento	0.00	113,213,169.03	113,213,169.03	0.00	0.00	0.00
Ingresos Derivados de Financiamientos	0.00	113,213,169.03	113,213,169.03	0.00	0.00	0.00
Total	834,524,073.83	204,215,948.04	1,038,740,021.87	469,472,929.18	467,648,811.26	-366,875,262.57
			Ingresos Excedentes			

Bajo protesta de decir verdad declaramos que los Estados Financieros y sus notas, son razonablemente correctos y son responsabilidad del emisor.

¹ Incluye intereses que generan las cuentas bancarias de los entes públicos en productos.

² Incluye donativos en efectivo del Poder Ejecutivo, entre otros aprovechamientos.

³ Se refiere a los ingresos propios obtenidos por los Poderes Legislativo y Judicial, los Órganos Autónomos y las entidades de la administración pública paraestatal y paramunicipal, por sus actividades diversas no inherentes a su operación que generan recursos y que no sean ingresos por venta de bienes o prestación de servicios, tales como donativos en efectivo, entre otros.

C.P. HERLINDA CASTILLO AGUADO
TESORERA MUNICIPAL

LIC. JULIO CESAR ERNESTO PRIETO GALLARDO
PRESIDENTE MUNICIPAL

EL CORAZÓN DE GUANAJUATO
PRESIDENCIA MUNICIPAL
H. AYUNTAMIENTO 2021-2024

Transferencias a la Seguridad Social	0.00	0.00	0.00	0.00	0.00	0.00	0.00	0.00	0.00	0.00
Donativos	0.00	0.00	0.00	0.00	0.00	0.00	0.00	0.00	0.00	0.00
Transferencias al Exterior	0.00	0.00	0.00	0.00	0.00	0.00	0.00	0.00	0.00	0.00
Bienes Muebles, Inmuebles E Intangibles	32,652,609.50	35,867,755.00	68,520,364.50	4,214,301.94	4,214,301.94	4,214,301.94	4,214,301.94	4,214,301.94	4,214,301.94	64,306,062.56
Mobiliario y Equipo de Administración	4,622,007.00	272,455.00	4,894,462.00	1,830,234.78	1,830,234.78	1,830,234.78	1,830,234.78	1,830,234.78	1,830,234.78	3,064,227.22
Mobiliario y Equipo Educativo y Recreativo	399,713.00	1,566,000.00	1,965,713.00	0.00	0.00	0.00	0.00	0.00	0.00	1,965,713.00
Equipo e Instrumental Médico y de Laboratorio	216,400.00	0.00	216,400.00	0.00	0.00	0.00	0.00	0.00	0.00	216,400.00
Vehículos y Equipo de Transporte	20,901,899.50	-1,865,000.00	19,036,899.50	2,253,430.00	2,253,430.00	2,253,430.00	2,253,430.00	2,253,430.00	2,253,430.00	16,783,469.50
Equipo de Defensa y Seguridad	1,000,000.00	0.00	1,000,000.00	0.00	0.00	0.00	0.00	0.00	0.00	1,000,000.00
Maquinaria, Otros Equipos y Herramientas	3,900,840.00	844,300.00	4,745,140.00	100,637.16	100,637.16	100,637.16	100,637.16	100,637.16	100,637.16	4,644,502.84
Activos Biológicos	0.00	0.00	0.00	0.00	0.00	0.00	0.00	0.00	0.00	0.00
Bienes Inmuebles	1,000,000.00	35,000,000.00	36,000,000.00	0.00	0.00	0.00	0.00	0.00	0.00	36,000,000.00
Activos Intangibles	611,750.00	50,000.00	661,750.00	30,000.00	30,000.00	30,000.00	30,000.00	30,000.00	30,000.00	631,750.00
Inversión Pública	66,568,490.00	71,015,147.17	137,583,637.17	32,949,174.08	32,949,174.08	32,949,174.08	32,949,174.08	32,949,174.08	32,949,174.08	104,634,463.09
Obra Pública en Bienes de Dominio Público	66,368,490.00	70,061,515.97	136,430,005.97	32,009,108.35	32,009,108.35	32,009,108.35	32,009,108.35	32,009,108.35	32,009,108.35	104,420,897.62
Obra Pública en Bienes Propios	0.00	953,631.20	953,631.20	940,065.73	940,065.73	940,065.73	940,065.73	940,065.73	940,065.73	13,565.47
Proyectos Productivos y Acciones de Fomento	200,000.00	0.00	200,000.00	0.00	0.00	0.00	0.00	0.00	0.00	200,000.00
Inversiones Financieras Y Otras Provisiones	30,452,761.36	12,895,378.47	43,348,139.83	43,348,139.83	43,348,139.83	43,348,139.83	43,348,139.83	43,348,139.83	43,348,139.83	43,348,139.83
Inversiones Para el Fomento de Actividades Productivas.	0.00	0.00	0.00	0.00	0.00	0.00	0.00	0.00	0.00	0.00
Inversiones y Participaciones de Capital	0.00	0.00	0.00	0.00	0.00	0.00	0.00	0.00	0.00	0.00
Compra de Títulos y Valores	0.00	0.00	0.00	0.00	0.00	0.00	0.00	0.00	0.00	0.00
Concesión de Préstamos	0.00	0.00	0.00	0.00	0.00	0.00	0.00	0.00	0.00	0.00
Inversiones en Fideicomisos, Mandatos y Otros Análogos	0.00	0.00	0.00	0.00	0.00	0.00	0.00	0.00	0.00	0.00
Otras Inversiones Financieras	0.00	0.00	0.00	0.00	0.00	0.00	0.00	0.00	0.00	0.00
Provisiones para Contingencias y Otras Erogaciones Especiales	0.00	0.00	0.00	0.00	0.00	0.00	0.00	0.00	0.00	0.00
Participaciones Y Aportaciones	30,452,761.36	12,895,378.47	43,348,139.83	43,348,139.83	43,348,139.83	43,348,139.83	43,348,139.83	43,348,139.83	43,348,139.83	43,348,139.83
Participaciones	0.00	0.00	0.00	0.00	0.00	0.00	0.00	0.00	0.00	0.00
Aportaciones	0.00	0.00	0.00	0.00	0.00	0.00	0.00	0.00	0.00	0.00
Convenios	0.00	0.00	0.00	0.00	0.00	0.00	0.00	0.00	0.00	0.00
Deuda Pública	15,620,000.00	0.00	15,620,000.00	6,361,381.83	6,361,381.83	6,361,381.83	6,361,381.83	6,361,381.83	6,361,381.83	9,258,618.17
Amortización de la Deuda Pública	9,500,000.00	0.00	9,500,000.00	3,910,740.00	3,910,740.00	3,910,740.00	3,910,740.00	3,910,740.00	3,910,740.00	5,589,260.00
Intereses de la Deuda Pública	6,120,000.00	0.00	6,120,000.00	2,450,641.83	2,450,641.83	2,450,641.83	2,450,641.83	2,450,641.83	2,450,641.83	3,669,358.17
Comisiones de la Deuda Pública	0.00	0.00	0.00	0.00	0.00	0.00	0.00	0.00	0.00	0.00
Gastos de la Deuda Pública	0.00	0.00	0.00	0.00	0.00	0.00	0.00	0.00	0.00	0.00
Costo por Coberturas	0.00	0.00	0.00	0.00	0.00	0.00	0.00	0.00	0.00	0.00
Apoyos Financieros	0.00	0.00	0.00	0.00	0.00	0.00	0.00	0.00	0.00	0.00
Adeudos de Ejercicios Fiscales Anteriores (Adefas)	0.00	0.00	0.00	0.00	0.00	0.00	0.00	0.00	0.00	0.00
Total del Gasto	934,524,073.83	204,215,948.04	1,038,740,021.87	234,866,347.31	234,866,347.31	234,866,347.31	234,866,347.31	234,866,347.31	234,866,347.31	803,873,674.56

"Bajo protesta de decir verdad declaramos que los Estados Financieros y sus notas, son razonablemente correctos y son responsabilidad del emisor"

C.P. HERLINDA CASTILLO AGUIADO
TESORERA MUNICIPAL

LIC. JULIO CÉSAR ERNESTO PRIETO GALLARDO
PRESIDENTE MUNICIPAL



Municipio de Salamanca, Guanajuato.						
Estado Analítico del Ejercicio del Presupuesto de Egresos						
Clasificación Económica (por Tipo de Gasto)						
Del 1 de Enero al 31 de Mayo de 2022						
Concepto	Egresos					
	Aprobado 1	Ampliaciones/ (Reducciones) 2	Modificado 3 = (1 + 2)	Devengado 4	Pagado 5	Subejercicio 6 = (3 - 4)
Gasto Corriente	720,973,474.33	94,616,306.41	815,589,780.74	193,091,406.49	193,074,457.66	622,498,374.25
Gasto de Capital	104,050,599.50	109,599,641.63	213,650,241.13	37,864,200.82	37,864,200.82	175,786,040.31
Amortización de la Deuda y Disminución de Pa Pensiones y Jubilaciones	9,500,000.00	0.00	9,500,000.00	3,910,740.00	3,910,740.00	5,589,260.00
Participaciones	0.00	0.00	0.00	0.00	0.00	0.00
Total del Gasto	834,524,073.83	204,215,948.04	1,038,740,021.87	234,866,347.31	234,849,398.48	803,873,674.56

"Bajo protesta de decir verdad declaramos que los Estados Financieros y sus notas, son razonablemente correctos y son responsabilidad del emisor"

C.P. HERIANDA CASTILLO AGUADO
TESORERA MUNICIPAL

LIC. JULIO CÉSAR ERNESTO PRIETO GALLARDO
PRESIDENTE MUNICIPAL

SALAMANCA
EL CORAZÓN DE GUANAJUATO
PRESIDENCIA MUNICIPAL
H. AYUNTAMIENTO 2021-2024

CORRALO EL CERRILLO 37115

Municipio de Salamanca, anajuato.
Estado Analítico del Ejercicio del Presupuesto de Egresos
Clasificación Administrativa
Del 1 de Enero al 31 de Mayo de 2022

Concepto	Egresos					
	Aprobado	Ampliaciones/ (Reducciones)	Modificado	Devengado	Pagado	Subejercicio
	1	2	3 = (1 + 2)	4	5	6 = (3 - 4)
31111-8201 DIF	46,478,490.52	0.00	46,478,490.52	18,172,940.69	18,172,940.69	28,305,549.83
31111-8203 INSADIS	4,884,908.17	0.00	4,884,908.17	2,018,700.31	2,018,700.31	2,866,207.86
31111-8204 INST MPAL PLANEACION DEL M	3,000,000.00	0.00	3,000,000.00	0.00	0.00	3,000,000.00
31111-8901 INST MPAL DE SALAMANCA DE	4,657,500.00	0.00	4,657,500.00	1,990,625.00	1,990,625.00	2,666,875.00
31111-A502 AYUNTAMIENTO	16,993,564.43	1,186,938.84	18,180,503.27	5,421,684.17	5,421,684.17	12,758,819.10
31111-A511 PRESIDENCIA MUNICIPAL	18,176,000.20	34,329,490.43	52,505,490.63	6,144,424.82	6,141,746.38	46,361,065.81
31111-A512 SECRETARIA AYUNTAMIENTO	0.00	713,589.06	713,589.06	2,180,888.50	2,180,888.50	-1,467,299.44
31111-A512 SECRETARIA AYUNTAMIENTO	0.00	713,589.06	713,589.06	2,180,888.50	2,180,888.50	-1,467,299.44
31111-A523 JUNTA LOCAL DE RECLUTAMIE	517,051.00	-4,917.13	512,133.87	425,939.89	425,939.89	96,193.98
31111-A523 JUNTA LOCAL DE RECLUTAMIE	1,409,382.50	0.00	1,409,382.50	166,346.26	166,346.26	1,243,036.24
31111-A536 DIR. PROTECCION CIVIL	14,126,557.79	-269,735.35	13,856,822.44	361,130.17	361,130.17	13,495,692.27
31111-A537 DIR. GRAL. PROG. SEGURIDAD	109,291,397.31	1,980,000.00	111,271,397.31	2,137,800.21	2,137,800.21	109,133,597.10
31111-A569 JEFATURA EVENTOS ESPECIAL	4,417,340.80	1,763,968.54	6,181,309.34	20,989,664.35	20,989,664.35	-14,808,355.01
31111-A580 DIRECCION GENERAL DE COMI	10,840,874.50	-238,518.02	10,602,356.48	1,249,905.20	1,249,905.20	9,352,451.28
31111-A581 DIRECCION DE FISCALIZACION	9,177,945.99	-599,799.96	8,578,146.03	1,900,120.90	1,922,134.30	6,656,011.73
31111-A582 DIRECCION GENERAL DE MOVI	45,019,523.38	0.00	45,019,523.38	1,971,400.14	1,971,400.14	43,048,123.24
31111-A583 DIRECCION GENERAL DE ASUN	6,965,108.60	-90,327.92	6,874,780.68	9,647,556.73	9,639,448.33	-2,764,667.65
31111-C513 TESORERIA MUNICIPAL	113,032,128.39	15,598,240.07	128,630,368.46	884,377.62	884,377.62	127,745,990.84
31111-C516 CONTRALORIA MUNICIPAL	4,346,455.81	81,473.58	4,427,929.39	29,903,663.50	29,896,489.50	5,531,439.89
31111-C519 DIR. GRAL. DESARROLLO SOCI	30,584,565.57	-28,547,172.61	2,037,392.96	1,555,421.21	1,555,421.21	5,031,971.75
31111-C524 DEPTO. CENTRO CIVICO	748,044.98	135,490.88	883,535.86	2,037,392.96	2,037,392.96	-1,153,857.10
31111-C526 JEFATURA DE PREDIAL	2,797,967.50	-15,365.81	2,782,601.69	231,387.77	231,387.77	2,551,213.92
31111-C528 JEFATURA DE ALMACEN	966,630.83	-34,254.45	932,376.38	895,734.60	895,734.60	36,641.78
31111-C542 DIR. GENERAL OBRA PUBLICA	103,026,652.26	103,995,748.85	207,022,401.11	208,787.34	208,787.34	206,813,613.77
31111-C544 JEFATURA DE MANTENIMIENTO	16,637,597.20	787,333.25	17,424,930.45	41,055,812.89	41,055,812.89	-24,630,882.44
31111-C552 DIR. DE EDUCACION	2,448,898.77	-2,269,646.04	179,252.73	5,855,220.02	5,855,220.02	-5,675,967.29
31111-C553 DIR. COM. MUNICIPAL DEPORT	11,341,266.23	-380,845.20	10,960,421.03	178,614.73	178,614.73	10,781,806.30
31111-C554 DIR. DE TURISMO	3,042,055.78	-196,790.96	2,845,264.82	2,617,576.72	2,617,576.72	187,688.10
31111-C565 DIR. DE RASTRO	18,366,469.55	1,319,151.16	19,685,620.71	865,636.13	865,636.13	18,819,984.58
31111-C568 JEFATURA DE TALLER MUNICIPE	2,843,337.32	7,464,492.24	10,307,829.56	5,491,019.64	5,491,019.64	4,816,809.92
31111-C572 JEFATURA DE ECOPARQUE	3,938,902.29	-39,101.12	3,899,801.17	883,049.68	883,049.68	2,916,751.49
31111-C574 DIR. GRAL. SERVICIOS MUNICIPE	14,350,387.51	1,380,718.93	15,731,106.44	845,501.27	845,501.27	14,885,605.17
31111-C584 DIRECCION GENERAL DE RECU	28,111,973.43	-20,083,595.53	8,028,377.90	4,278,341.98	4,278,341.98	3,750,035.92
31111-C585 DIRECCION GRAL TECNOLOGIA	12,351,006.54	-11,153,281.07	1,197,725.47	8,027,629.70	8,027,629.70	3,170,095.77
31111-C586 DIRECCION GENERAL DESARR	7,666,419.05	338,908.84	8,005,327.89	1,197,725.47	1,197,007.28	6,807,320.61
				1,176,047.48	1,176,047.48	

31 111-C587 DIRECCION GENERAL DE RECURSOS HUMANOS	10,271,448.30	-6,628,901.18	3,642,547.12	3,642,547.12
31 111-C588 DIRECCION DE CAJAS ASTRO E IMAGENES	5,556,990.96	8,602,068.01	1,273,750.40	1,273,750.40
31 111-C589 DIRECCION GENERAL ORDENAMIENTO TERRITORIAL	9,782,111.55	-8,537,330.66	1,244,780.89	1,244,780.89
31 111-C590 DIRECCION GENERAL DE MEDIOS DE COMUNICACION	6,288,074.33	-5,267,056.36	1,018,408.33	1,018,408.33
31 111-C591 DIR GRAL CULTURA EDUCACION Y DEPORTES	14,229,281.76	-11,920,183.44	2,302,371.66	2,302,371.66
31 111-C592 JEFATURA DE CONTROL VEHICULAR	21,801,395.29	551,472.82	6,298,434.38	6,298,434.38
31 111-C593 DIRECCION DE SERVICIO LIMPIO	30,295,507.87	11,301,649.97	10,213,079.40	10,213,079.40
31 111-C594 DIRECCION DE PARQUES Y JARDINES	13,269,577.62	141,097.81	4,148,560.67	4,148,560.67
31 111-C595 JEFATURA DEL MERCADO TOMADO	3,798,750.21	-21,716.39	1,276,136.77	1,276,136.77
31 111-C596 DIRECCION DE ALUMBRADO PUBLICO	30,438,775.02	13,828,730.72	5,573,259.05	5,573,259.05
31 111-C597 JEFATURA DE MERCADO BARA	2,403,869.06	-74,713.61	767,633.12	767,633.12
31 111-C598 JEFATURA DE PANTEONES	3,337,533.97	-80,750.62	788,004.50	788,004.50
31 111-C599 DIRECCION DESARROLLO INSTAURACION	2,081,931.05	-1,795,648.57	286,282.48	286,282.48
31 111-C520 DIR GRAL BIENESTERA Y DESARROLLO SOCIAL	0.00	35,886,715.35	2,238,856.19	2,220,356.19
31 111-C527 DIR. RECURSOS MATERIALES	0.00	7,095,178.07	2,654,123.71	2,654,123.71
31 111-C555 JEFATURA DE EDUCACION Y BIENESTER	0.00	3,738,587.73	324,591.20	324,591.20
31 111-C579 OFICIALIA MAYOR	0.00	6,338,467.70	717,043.95	717,043.95
31 111-C601 DIR RECURSOS HUMANOS	0.00	20,041,090.15	4,444,792.70	4,444,792.70
31 111-C602 DIR TECNOLOGIA DE LA INFORMACION	0.00	10,521,475.08	1,004,620.33	1,004,620.33
31 111-C603 DIR GRAL ORDEN TERR MED AMBIENTE	0.00	8,158,927.94	724,108.94	724,108.94
31 111-C604 DIR MEDIO AMBIENTE	0.00	5,247,302.26	727,265.54	727,265.54
Total del Gasto	94,190,463.32	36,943,607.39	131,134,070.71	38,533,413.44

Concepto	Egresos					
	Aprobado	Ampliaciones/ (Reducciones)	Modificado	Devengado	Pagado	Subejercicio
	1	2	3 = (1 + 2)	4	5	6 = (3 - 4)
Poder Ejecutivo	0.00	0.00	0.00	0.00	0.00	0.00
Poder Legislativo	0.00	0.00	0.00	0.00	0.00	0.00
Poder Judicial	0.00	0.00	0.00	0.00	0.00	0.00
Organismos Autónomos	0.00	0.00	0.00	0.00	0.00	0.00
Total del Gasto	0.00	0.00	0.00	0.00	0.00	0.00

Gobierno (Federal/Estatal/Municipal) de
Estado Analítico del Ejercicio del Presupuesto de Egresos
Clasificación Administrativa
Del XXXX al XXXX

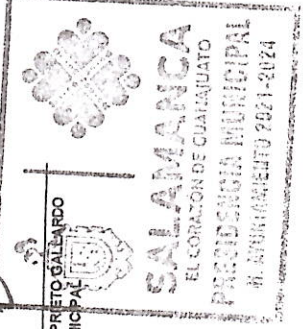
Ser Paraestatal del Gobierno (Federal/Estatal/Municipal) de
Estado Analítico del Ejercicio del Presupuesto de Egresos
Clasificación Administrativa
Del 1 de enero al 31 de mayo de 2022

	Egresos						Subejercicio
	Aprobado	Ampliaciones/ (Reducciones)	Modificado	Devengado	Pagado		
	1	2	3 = (1 + 2)	4	5	6 = (3 - 4)	
Municipio de Salamanca, Guanajuato.							
Estado Analítico del Ejercicio del Presupuesto de Egresos							
Clasificación Administrativa (Sector)							
Entidades Paraestatales y Fideicomisos No Empresariales y No Financieros	0.00	0.00	0.00	0.00	0.00	0.00	0.00
Instituciones Públicas de la Seguridad Social	834,524,073.83	204,215,948.04	1,038,740,021.87	234,866,347.31	234,849,398.48	803,873,674.56	
Entidades Paraestatales Empresariales No Financieras con Participación Estatal Mayoritaria	0.00	0.00	0.00	0.00	0.00	0.00	
Fideicomisos Empresariales No Financieros con Participación Estatal Mayoritaria	0.00	0.00	0.00	0.00	0.00	0.00	
Entidades Paraestatales Empresariales Monetarias con Participación Estatal Mayoritaria	0.00	0.00	0.00	0.00	0.00	0.00	
Fideicomisos Financieros Públicos con Participación Estatal Mayoritaria	0.00	0.00	0.00	0.00	0.00	0.00	
Total del Gasto	834,524,073.83	204,215,948.04	1,038,740,021.87	234,866,347.31	234,849,398.48	803,873,674.56	

*Bajo protesta de decir verdad declaramos que los Estados Financieros y sus notas, son razonablemente correctos y son responsabilidad del emisor

C.P. HERLINDA CASTILLO AGUADO
 TESORERA MUNICIPAL

LIC. JULIO CESAR ERNESTO PRIETO GALLARDO
 PRESIDENTE MUNICIPAL



Municipio de Salamanca, Guanajuato.
Estado Analítico del Ejercicio del Presupuesto de Egresos
Clasificación Funcional (Finalidad y Función)
Del 1 de Enero al 31 de Mayo de 2022

Concepto	Egresos					
	Aprobado 1	Ampliaciones/ (Reducciones) 2	Modificado 3 = (1 + 2)	Devengado 4	Pagado 5	Subejercicio 6 = (3 - 4)
Gobierno	431,510,655.01	75,789,943.98	507,300,598.99	104,021,988.02	104,023,539.19	403,278,610.97
Legislación	0.00	0.00	0.00	0.00	0.00	0.00
Justicia	0.00	0.00	0.00	0.00	0.00	0.00
Coordinación de la Política de Gobierno	56,439,654.39	36,209,619.75	92,649,274.14	16,416,424.25	16,413,745.81	76,232,849.89
Relaciones Exteriores	0.00	0.00	0.00	0.00	0.00	0.00
Asuntos Financieros y Hacendarios	115,830,095.89	15,582,874.26	131,412,970.15	30,799,398.10	30,792,224.10	100,613,572.05
Seguridad Nacional	0.00	0.00	0.00	0.00	0.00	0.00
Asuntos de Orden Público y de Seguridad Interior	123,935,006.10	1,705,347.52	125,640,353.62	23,293,810.82	23,293,810.82	102,346,542.80
Otros Servicios Generales	135,305,898.63	22,292,102.45	157,598,001.08	33,512,354.85	33,523,758.46	124,085,646.23
Desarrollo Social	329,352,433.44	126,637,393.51	455,989,826.95	102,498,792.92	102,480,292.92	353,491,034.03
Protección Ambiental	6,288,074.33	709,044.61	6,997,118.94	1,745,673.87	1,745,673.87	5,251,445.07
Vivienda y Servicios a la Comunidad	231,747,577.40	136,880,287.59	368,627,864.99	71,514,192.97	71,495,692.97	297,113,672.02
Salud	0.00	0.00	0.00	0.00	0.00	0.00
Recreación, Cultura y Otras Manifestaciones Sociales	29,509,450.28	-12,340,129.76	17,169,320.52	5,765,449.65	5,765,449.65	11,403,870.87
Educación	2,448,898.77	1,468,941.69	3,917,840.46	503,205.93	503,205.93	3,414,634.53
Protección Social	51,363,398.69	0.00	51,363,398.69	20,191,641.00	20,191,641.00	31,171,757.69
Otros Asuntos Sociales	7,995,033.97	-80,750.62	7,914,283.35	2,778,629.50	2,778,629.50	5,135,653.85
Desarrollo Económico	73,650,985.38	1,788,610.55	75,449,595.93	28,345,566.37	28,345,566.37	47,104,029.56
Asuntos Económicos, Comerciales y Laborales en General	52,252,460.05	-33,749.65	52,218,710.40	21,988,910.60	21,988,910.60	30,229,799.80
Agropecuaria, Silvicultura, Pesca y Caza	18,366,469.55	2,019,151.16	20,385,620.71	5,491,019.64	5,491,019.64	14,894,601.07
Combustibles y Energía	0.00	0.00	0.00	0.00	0.00	0.00
Minería, Manufacturas y Construcción	0.00	0.00	0.00	0.00	0.00	0.00
Transporte	0.00	0.00	0.00	0.00	0.00	0.00
Comunicaciones	0.00	0.00	0.00	0.00	0.00	0.00
Turismo	0.00	0.00	0.00	0.00	0.00	0.00
Ciencia, Tecnología e Innovación	3,042,055.78	-196,790.96	2,845,264.82	865,636.13	865,636.13	1,979,628.69
Otras Industrias y Otros Asuntos Económicos	0.00	0.00	0.00	0.00	0.00	0.00
Otros no Clasificados en Funciones Anteriores	0.00	0.00	0.00	0.00	0.00	0.00
Transacciones de la Deuda Pública / Costo Financiero de la Deuda	0.00	0.00	0.00	0.00	0.00	0.00
Transferencias, Participaciones y Aportaciones Entre Diferentes Niveles y	0.00	0.00	0.00	0.00	0.00	0.00
Saneamiento del Sistema Financiero	0.00	0.00	0.00	0.00	0.00	0.00
Adeudos de Ejercicios Fiscales Anteriores	0.00	0.00	0.00	0.00	0.00	0.00
Total del Gasto	834,524,073.83	204,215,948.04	1,038,740,021.87	234,866,347.31	234,849,398.48	803,873,674.56

*Bajo protesta de decir verdad declaramos que los Estados Financieros y sus notas, son razonablemente correctos y son responsabilidad del emisor

C.P. HERLINDA CASTILLO AGUADO
TESORERA MUNICIPAL


LIC. JULIO CESAR ERNESTO PRIETO GALLARDO
PRESIDENTE MUNICIPAL




Municipio de Salamanca, Guanajuato.
Endeudamiento Neto
Del 1 de Enero al 31 de Mayo de 2022

Identificación de Crédito o Instrumento	Contratación / Colocación	Amortización	Endeudamiento Neto
	A	B	C = A - B
Creditos Bancarios			
Amortizacion Deuda 2017	0.00	2,225,119.40	-2,225,119.40
Amortizacion Obras con Sentido S	0.00	1,685,620.60	-1,685,620.60
Total Créditos Bancarios	0.00	3,910,740.00	-3,910,740.00
Otros Instrumentos de Deuda			
Durante el periodo no se tienen instrumentos.			
Total Otros Instrumentos de Deuda	0.00	0.00	0.00
TOTAL	0.00	3,910,740.00	-3,910,740.00

*Bajo protesta de decir verdad declaramos que los Estados Financieros y sus notas, son razonablemente correctos y son responsabilidad del emisor


C.P. HERLINDA CASTILLO AGUADO
TESORERA MUNICIPAL


LIC. JULIO CESAR ERNESTO PRIETO GALLARDO
PRESIDENTE MUNICIPAL





Municipio de Salamanca, Guanajuato.
Intereses de la Deuda
Del 1 de Enero al 31 de Mayo de 2022

Identificación de Crédito o Instrumento	Devengado	Pagado
Créditos Bancarios		
Intereses de la deuda con Gobierno del Estado	1,555,913.74	1,555,913.74
Intereses de la deuda Obras con Sentido Social	894,728.09	894,728.09
Total de Intereses de Créditos Bancarios	2,450,641.83	2,450,641.83

Otros Instrumentos de Deuda		
Durante el periodo no se tienen instrumentos.		
Total de Intereses de Otros Instrumentos de Deuda	0.00	0.00

TOTAL	2,450,641.83	2,450,641.83
--------------	---------------------	---------------------

"Bajo protesta de decir verdad declaramos que los Estados Financieros y sus notas, son razonablemente correctos y son responsabilidad del emisor"


C.P. HERLINDA CASTILLO AGUADO
TESORERA MUNICIPAL



LIC. JULIO CESAR ERNESTO PRIETO GALLARDO
PRESIDENTE MUNICIPAL


Municipio de Salamanca, Guanajuato.

Flujo de Fondos

Del 1 de Enero al 31 de Mayo de 2022

Concepto	Estimado / Aprobado	Devengado	Recaudado / Pagado
Rubros de Ingresos	834,524,073.83	469,472,929.18	467,648,811.26
Impuestos	120,171,771.71	102,481,244.68	102,360,396.09
Cuotas y Aportaciones de Seguridad Social	0.00	0.00	0.00
Contribuciones de Mejoras	0.00	0.00	0.00
Derechos	95,587,426.24	27,300,701.98	25,632,140.48
Productos	1,661,592.94	1,598,905.78	1,570,638.95
Aprovechamientos	20,979,708.75	6,071,444.20	6,065,003.20
Ingresos por Ventas de Bienes y Servicios	0.00	0.00	0.00
Participaciones y Aportaciones	596,123,574.19	332,020,632.54	332,020,632.54
Transferencias, Asignaciones, Subsidios y Otras Ayudas	0.00	0.00	0.00
Ingresos Derivados de Financiamientos	0.00	0.00	0.00
Capítulos de Gasto	834,524,073.83	234,866,347.31	234,849,398.48
Servicios Personales	380,266,161.43	115,506,743.38	115,506,743.38
Materiales y Suministros	77,071,063.35	13,193,315.11	13,180,745.07
Servicios Generales	143,381,264.50	34,900,978.66	34,903,773.87
Transferencias, Asignaciones, Subsidios y Otras Ayudas	88,511,723.69	27,740,452.31	27,733,278.31
Bienes Muebles, Inmuebles e Intangibles	32,652,609.50	4,214,301.94	4,214,301.94
Inversión Pública	66,568,490.00	32,949,174.08	32,949,174.08
Inversiones Financieras y Otras Provisiones	30,452,761.36	0.00	0.00
Participaciones y Aportaciones	0.00	0.00	0.00
Deuda Pública	15,620,000.00	6,361,381.83	6,361,381.83
Superávit/Déficit	0.00	234,606,581.87	232,799,412.78

Concepto	Estimado / Aprobado	Devengado	Recaudado / Pagado
No Etiquetado	0.00	186,060,526.45	183,588,460.59
Recursos Fiscales	0.00	97,556,171.72	95,025,727.47
Financiamientos Internos	0.00	0.00	0.00
Financiamientos Externos	0.00	0.00	0.00
Ingresos Propios	0.00	0.00	0.00
Recursos Federales	0.00	88,273,354.73	88,331,733.12
Recursos Estatales	0.00	0.00	0.00
Otros Recursos de Libre Disposición	0.00	231,000.00	231,000.00
Etiquetado	0.00	48,546,055.42	49,210,952.19
Recursos Federales	0.00	51,703,945.40	51,800,846.27
Recursos Estatales	0.00	-3,157,889.98	-2,589,894.08
Otros Recursos de Transferencias Federales Etiquetadas	0.00	0.00	0.00
Superávit/Déficit	0.00	234,606,581.87	232,799,412.78

*Bajo protesta de decir verdad declaramos que los Estados Financieros y sus notas, son razonablemente correctos y son responsabilidad del emisor"

C.P. HERLINDA CASTILLO AGUADO
TESORERA MUNICIPAL

LIC. JULIO CESAR ERNESTO PRIETO GALLARDO
PRESIDENTE MUNICIPAL

SALAMANCA
EL CORAZÓN DE GUANAJUATO
PRESIDENCIA MUNICIPAL
H. AYUNTAMIENTO 2021-2024

Municipio de Salamanca, Guanajuato.
Gasto por Categoría Programática
Del 1 de Enero al 31 de Mayo de 2022

Concepto	Egresos					Subejercicio
	Aprobado 1	Ampliaciones/ (Reducciones) 2	Modificado 3 = (1 + 2)	Devengado 4	Pagado 5	
Programas						6 = (3 - 4)
Subsidios: Sector Social y Privado o Entidades Federativas y Municipios						
Sujetos a Reglas de Operación	0.00	1,735,000.00	1,735,000.00	0.00	0.00	1,735,000.00
Otros Subsidios	0.00	1,735,000.00	1,735,000.00	0.00	0.00	1,735,000.00
Desempeño de las Funciones						
Prestación de Servicios Públicos	834,524,073.83	202,480,948.04	1,037,005,021.87	234,866,347.31	234,849,398.48	802,138,674.56
Provisión de Bienes Públicos	834,524,073.83	149,992,952.43	984,517,026.26	201,917,173.23	201,900,224.40	782,599,853.03
Planeación, seguimiento y evaluación de políticas públicas	0.00	0.00	0.00	0.00	0.00	0.00
Promoción y fomento	0.00	0.00	0.00	0.00	0.00	0.00
Regulación y supervisión	0.00	0.00	0.00	0.00	0.00	0.00
Funciones de las Fuerzas Armadas (Únicamente Gobierno Federal)	0.00	0.00	0.00	0.00	0.00	0.00
Específicos	0.00	0.00	0.00	0.00	0.00	0.00
Proyectos de Inversión	0.00	0.00	0.00	0.00	0.00	0.00
Administrativos y de Apoyo						
Apoyo al proceso presupuestario y para mejorar la eficiencia institucional	0.00	0.00	0.00	0.00	0.00	0.00
Apoyo a la función pública y al mejoramiento de la gestión	0.00	0.00	0.00	0.00	0.00	0.00
Operaciones ajenas	0.00	0.00	0.00	0.00	0.00	0.00
Compromisos						
Obligaciones de cumplimiento de resolución jurisdiccional	0.00	52,487,995.61	52,487,995.61	32,949,174.08	32,949,174.08	19,538,821.53
Desastres Naturales	0.00	0.00	0.00	0.00	0.00	0.00
Obligaciones	0.00	0.00	0.00	0.00	0.00	0.00
Pensiones y jubilaciones	0.00	0.00	0.00	0.00	0.00	0.00
Aportaciones a la seguridad social	0.00	0.00	0.00	0.00	0.00	0.00
Aportaciones a fondos de estabilización	0.00	0.00	0.00	0.00	0.00	0.00
Aportaciones a fondos de inversión y reestructura de pensiones	0.00	0.00	0.00	0.00	0.00	0.00
Programas de Gasto Federalizado (Gobierno Federal)						
Gasto Federalizado	0.00	0.00	0.00	0.00	0.00	0.00
Participaciones a Entidades Federativas y Municipios						
Costo Financiero, Deuda o Apoyos a Deudores y Ahorradores de la Banca	0.00	0.00	0.00	0.00	0.00	0.00
Adeudos de Ejercicios Fiscales Anteriores						
Adeudos de Ejercicios Fiscales Anteriores	0.00	0.00	0.00	0.00	0.00	0.00
Total del Gasto	834,524,073.83	204,215,948.04	1,038,740,021.87	234,866,347.31	234,849,398.48	803,873,674.56

*Bajo protesta de decir verdad declaramos que los Estados Financieros y sus notas, son razonablemente correctos y son responsabilidad del emisor.

C.P. HERLINDA CASTILLO AGUADO
TESORERA MUNICIPAL

LIC. JULIO CESAR HERNÁNDEZ PRIETO GALLARDO
PRESIDENTE MUNICIPAL

SALAMANCA
EL GOBIERNO DE GUANAJUATO
MUNICIPIO MUNICIPAL
R. MUNICIPIO 2021-2024

Municipio de Salamanca, Guanajuato.
Programas y Proyectos de Inversión
Del 1 de Enero al 31 de Mayo de 2022

PROGRAMAS Y PROYECTOS DE INVERSIÓN	DENOMINACIÓN PROGRAMA/PROYECTO	PATIDA DE GASTO	DENOMINACIÓN PARTIDA DE GASTO	INVERSIÓN INICIAL PROGRAMADA	INVERSIÓN			PORCENTAJE DE PAGADO/ APROBADO/ MODIFICA	
					APROBADA	MODIFICADA	DEVENGADO	PAGADO	APROBADO/ MODIFICA
PROGRAMA DE INVERSIÓN DE ADQUISICIONES									
E0002	PRESIDENCIA MUNICIPAL	5411	Automóviles y camiones	500,000.00	500,000.00	500,000.00	-	-	0%
		5651	Equipo de comunicación y telecomunicación	3,625.00	3,625.00	3,625.00	-	-	0%
		5811	Terrenos	-	\$35,000,000.00	-	-	-	0%
E0004	SRIA AYUNTAMIENTO	5151	Computadoras y equipo periférico	20,700.00	20,700.00	-	-	-	0%
E0005	DIR COMUNICACION SOC	5641	Sistemas de aire acondicionado calefacción y refr	15,525.00	15,525.00	16,008.00	16,008.00	103%	45%
		5151	Computadoras y equipo periférico	100,000.00	100,000.00	-	-	-	0%
		5152	Medios magnéticos y ópticos	10,000.00	10,000.00	-	-	-	0%
		5231	Camaras fotograficas y de video	100,000.00	100,000.00	-	-	-	0%
		5411	Automóviles y camiones	300,000.00	300,000.00	-	-	-	0%
E0006	JUZGADO ADMVO MUNICI	5641	Sistemas de aire acondicionado calefacción y refr	25,000.00	25,000.00	-	-	-	0%
		5911	Software	10,350.00	10,350.00	30,000.00	30,000.00	60%	30%
		5111	Muebles de oficina y estantería	50,000.00	50,000.00	-	-	-	0%
E0008	JUNTA L. DE RECLUTAM	5151	Computadoras y equipo periférico	10,350.00	10,350.00	-	-	-	0%
		5111	Muebles de oficina y estantería	15,525.00	15,525.00	-	-	-	0%
E0009	DIR UNIDAD DE INSPEC	5151	Computadoras y equipo periférico	-	-	20,455.00	-	-	0%
E0013	JEF EVENTOS ESPECIAL	5151	Computadoras y equipo periférico	20,000.00	20,000.00	-	-	-	0%
		5411	Automóviles y camiones	1,552,500.00	1,552,500.00	-	-	-	0%
		5121	Muebles excepto de oficina y estantería	20,000.00	20,000.00	-	-	-	0%
		5151	Computadoras y equipo periférico	20,000.00	20,000.00	-	-	-	0%
		5191	Otros mobiliarios y equipos de administración	-	-	186,000.00	-	-	0%
		5211	Equipo de audio y de video	50,000.00	50,000.00	-	-	-	0%
E0019	TESORERIA MUNICIPAL	5671	Herramientas y maquinas -herramienta	58,918.00	58,918.00	-	-	-	0%
E0020	DIR GRAL REL LABORAL	5151	Computadoras y equipo periférico	50,000.00	50,000.00	-	-	-	0%
		5111	Muebles de oficina y estantería	2,000,000.00	2,000,000.00	1,830,234.78	1,830,234.78	92%	92%
E0021	CONTRALORIA MUNICIPAL	5151	Computadoras y equipo periférico	75,000.00	75,000.00	-	-	-	0%
E0022	DIR SIS. INFORMACION	5152	Medios magnéticos y ópticos	45,000.00	45,000.00	-	-	-	0%
		5151	Muebles de oficina y estantería	20,205.00	20,205.00	20,205.00	-	-	0%
		5151	Computadoras y equipo periférico	30,000.00	30,000.00	-	-	-	0%
		5152	Computadoras y equipo periférico	200,000.00	200,000.00	-	-	-	0%
		5191	Medios magnéticos y ópticos	26,780.00	26,780.00	-	-	-	0%
		5641	Otros mobiliarios y equipos de administración	16,068.00	16,068.00	-	-	-	0%
		5663	Sistemas de aire acondicionado calefacción y refr	37,493.00	37,493.00	-	-	-	0%
E0023	DIR GRAL DES SOCIAL	5911	Eq de generación y distib de energía eléctrica	600,000.00	600,000.00	-	-	-	0%
		5111	Software	207,000.00	207,000.00	-	-	-	0%
		5151	Muebles de oficina y estantería	40,000.00	40,000.00	-	-	-	0%
		5191	Computadoras y equipo periférico	50,000.00	50,000.00	-	-	-	0%
		5211	Otros mobiliarios y equipos de administración	25,875.00	25,875.00	-	-	-	0%
E0024	DIR DES. ECONOMICO	5411	Equipo de audio y de video	100,000.00	100,000.00	-	-	-	0%
		5151	Automóviles y camiones	647,020.00	647,020.00	-	-	-	0%
		5151	Computadoras y equipo periférico	79,695.00	79,695.00	-	-	-	0%
E0026	JEFATURA DE PREDIAL	5411	Automóviles y camiones	250,000.00	250,000.00	-	-	-	0%
E0027	DIR REC. MATERIALES	5151	Computadoras y equipo periférico	58,000.00	58,000.00	-	-	-	0%
		5111	Muebles de oficina y estantería	51,750.00	51,750.00	-	-	-	0%
		5191	Computadoras y equipo periférico	100,000.00	100,000.00	-	-	-	0%
		5291	Otros mobiliarios y equipos de administración	10,764.00	10,764.00	-	-	-	0%
E0028	JEFATURA DE ALMACEN	5411	Otro mobiliario equipo educacional y recreativo	10,764.00	10,764.00	-	-	-	0%
		5111	Automóviles y camiones	1,000,000.00	1,000,000.00	2,253,430.00	2,253,430.00	225%	95%
		5151	Muebles de oficina y estantería	10,000.00	10,000.00	-	-	-	0%
E0029	CATASTRO	5151	Computadoras y equipo periférico	14,490.00	14,490.00	-	-	-	0%
		5691	Muebles de oficina y estantería	25,875.00	25,875.00	-	-	-	0%
		5911	Otros equipos	-	-	150,000.00	-	-	0%
			Software	3,000.00	3,000.00	-	-	-	0%

E0031	DIR DES URBANO Y ECO	5151	Computadoras y equipo periférico	\$ 30,000.00	\$ 30,000.00	\$ -	\$ -	0%
		5191	Otros mobiliarios y equipos de administración	\$ 10,000.00	\$ 10,000.00	\$ -	\$ -	0%
		5231	Cameras fotográficas y de video	\$ 12,000.00	\$ 12,000.00	\$ -	\$ -	0%
		5411	Automóviles y camionetas	\$ 300,000.00	\$ 300,000.00	\$ -	\$ -	0%
E0032	DIR GRAL OBRA PUBLIC	5811	Terrenos	\$ 1,000,000.00	\$ 1,000,000.00	\$ -	\$ -	0%
		5111	Muebles de oficina y estantería	\$ 26,780.00	\$ 26,780.00	\$ -	\$ -	0%
		5151	Computadoras y equipo periférico	\$ 129,816.00	\$ 129,816.00	\$ -	\$ -	0%
		5152	Medios magnéticos y ópticos	\$ 5,356.00	\$ 5,356.00	\$ -	\$ -	0%
		5211	Equipo de audio y de video	\$ 21,424.00	\$ 21,424.00	\$ -	\$ -	0%
		5411	Automóviles y camionetas	\$ 803,418.00	\$ 803,418.00	\$ -	\$ -	0%
		5631	Maquinaria y equipo de construcción	\$ 608,062.00	\$ 608,062.00	\$ -	\$ -	0%
		5681	Equipo de comunicación y telecomunicación	\$ 2,587.00	\$ 2,587.00	\$ -	\$ -	0%
		5682	Aparatos eléctricos de uso doméstico	\$ 10,000.00	\$ 10,000.00	\$ -	\$ -	0%
		5691	Otros equipos	\$ 39,635.00	\$ 39,635.00	\$ -	\$ -	0%
		5911	Software	\$ 300,000.00	\$ 300,000.00	\$ -	\$ -	0%
		5971	Licencias informáticas e intelectuales	\$ 51,750.00	\$ 51,750.00	\$ -	\$ -	0%
E0033	DIR ECOLOGIA Y MEDIO	5151	Computadoras y equipo periférico	\$ 32,000.00	\$ 32,000.00	\$ -	\$ -	0%
		5211	Equipo de audio y de video	\$ 20,000.00	\$ 20,000.00	\$ -	\$ -	0%
		5311	Equipo para uso médico dental y para laboratorio	\$ 50,000.00	\$ 50,000.00	\$ -	\$ -	0%
		5322	Instrumentos de laboratorio	\$ 100,000.00	\$ 100,000.00	\$ -	\$ -	0%
		5411	Automóviles y camionetas	\$ 252,503.00	\$ 252,503.00	\$ -	\$ -	0%
		5691	Otros equipos	\$ 50,000.00	\$ 50,000.00	\$ -	\$ -	0%
E0035	DIR CULTURA EDUCACIO	5191	Otros mobiliarios y equipos de administración	\$ 36,750.00	\$ 36,750.00	\$ -	\$ -	0%
		5211	Equipo de audio y de video	\$ 50,000.00	\$ 50,000.00	\$ -	\$ -	0%
		5411	Automóviles y camionetas	\$ 15,525.00	\$ 15,525.00	\$ -	\$ -	0%
		5671	Herramientas y maquinas-herramienta	\$ 31,050.00	\$ 31,050.00	\$ -	\$ 18,560.00	60%
		5111	Muebles de oficina y estantería	\$ 5,175.00	\$ 5,175.00	\$ -	\$ -	0%
		5151	Computadoras y equipo periférico	\$ 10,350.00	\$ 10,350.00	\$ -	\$ -	0%
		5151	Computadoras y equipo periférico	\$ 70,000.00	\$ 70,000.00	\$ -	\$ -	0%
		5411	Automóviles y camionetas	\$ 1,000,000.00	\$ 1,000,000.00	\$ -	\$ -	0%
		5411	Maquinaria y equipo industrial	\$ 30,000.00	\$ 30,000.00	\$ -	\$ -	0%
		5411	Automóviles y camionetas	\$ -	\$ -	\$ -	\$ -	0%
		5671	Herramientas y maquinas-herramienta	\$ 152,145.00	\$ 152,145.00	\$ -	\$ 18,560.00	37%
		5111	Muebles de oficina y estantería	\$ 15,000.00	\$ 15,000.00	\$ -	\$ -	0%
		5151	Computadoras y equipo periférico	\$ 30,000.00	\$ 30,000.00	\$ -	\$ -	0%
		5152	Medios magnéticos y ópticos	\$ 5,175.00	\$ 5,175.00	\$ -	\$ -	0%
		5621	Maquinaria y equipo industrial	\$ 10,350.00	\$ 10,350.00	\$ -	\$ 8,990.00	87%
		5651	Equipo de comunicación y telecomunicación	\$ 10,000.00	\$ 10,000.00	\$ -	\$ -	0%
		5671	Herramientas y maquinas-herramienta	\$ 20,700.00	\$ 20,700.00	\$ -	\$ -	0%
		5111	Muebles de oficina y estantería	\$ 40,000.00	\$ 40,000.00	\$ -	\$ -	0%
		5151	Computadoras y equipo periférico	\$ 35,000.00	\$ 35,000.00	\$ -	\$ -	0%
		5311	Equipo para uso médico dental y para laboratorio	\$ 20,700.00	\$ 20,700.00	\$ -	\$ -	0%
		5322	Instrumentos médicos	\$ 25,000.00	\$ 25,000.00	\$ -	\$ -	0%
		5411	Automóviles y camionetas	\$ 20,700.00	\$ 20,700.00	\$ -	\$ -	0%
		5421	Carrocerías y remolques	\$ 500,000.00	\$ 500,000.00	\$ -	\$ -	0%
		5621	Maquinaria y equipo industrial	\$ 50,000.00	\$ 50,000.00	\$ -	\$ -	0%
		5671	Herramientas y maquinas-herramienta	\$ 500,000.00	\$ 500,000.00	\$ -	\$ -	0%
		5411	Automóviles y camionetas	\$ 10,446,458.50	\$ 9,421,458.50	\$ -	\$ -	0%
E0045	DEPTO ALUMBRADO PUB	5671	Herramientas y maquinas-herramienta	\$ 113,850.00	\$ 113,850.00	\$ 24,483.16	\$ 24,483.16	99%
E0046	JEFATURA DE TALLER M	5671	Herramientas y maquinas-herramienta	\$ -	\$ -	\$ -	\$ -	0%
E0047	MERCADO BARAHONA	5691	Otros equipos	\$ 2,588.00	\$ 2,588.00	\$ -	\$ -	0%
		5111	Muebles de oficina y estantería	\$ 35,000.00	\$ 35,000.00	\$ -	\$ -	0%
		5151	Computadoras y equipo periférico	\$ 4,140.00	\$ 4,140.00	\$ -	\$ -	0%
		5191	Otros mobiliarios y equipos de administración	\$ 20,000.00	\$ 20,000.00	\$ -	\$ -	0%
		5151	Computadoras y equipo periférico	\$ 28,980.00	\$ 28,980.00	\$ -	\$ -	0%
		5621	Maquinaria y equipo industrial	\$ 58,995.00	\$ 58,995.00	\$ -	\$ -	0%
		5671	Herramientas y maquinas-herramienta	\$ 20,700.00	\$ 20,700.00	\$ -	\$ -	0%
		5111	Muebles de oficina y estantería	\$ 350,000.00	\$ 350,000.00	\$ -	\$ -	0%
		5151	Computadoras y equipo periférico	\$ 36,225.00	\$ 36,225.00	\$ -	\$ -	0%
		5411	Automóviles y camionetas	\$ 51,750.00	\$ 51,750.00	\$ -	\$ -	0%
		5671	Herramientas y maquinas-herramienta	\$ -	\$ -	\$ -	\$ -	0%
		5691	Otros equipos	\$ -	\$ -	\$ -	\$ -	0%

E0050	DIR GRAL SERVICIOS M	5111	Muebles de oficina y estantería	25,875.00	\$	25,875.00	\$	25,875.00	\$	-	\$	-	0%	
		5151	Computadoras y equipo periférico	36,225.00	\$	36,225.00	\$	36,225.00	\$	-	\$	-	0%	
		5671	Herramientas y maquinas -herramienta	20,700.00	\$	20,700.00	\$	17,632.00	\$	17,632.00	\$	-	85%	
E0052	OFICIALIA MAYOR	5691	Otros equipos	155,250.00	\$	155,250.00	\$	155,250.00	\$	-	\$	-	0%	
		5111	Muebles de oficina y estantería	30,000.00	\$	30,000.00	\$	30,000.00	\$	-	\$	-	0%	
		5151	Computadoras y equipo periférico	35,000.00	\$	35,000.00	\$	35,000.00	\$	-	\$	-	0%	
E0062	COORDINACION DE SEGURIDAD PUBLICA	5111	Muebles de oficina y estantería	30,000.00	\$	30,000.00	\$	30,000.00	\$	-	\$	-	0%	
		5191	Otros mobiliarios y equipos de administración	20,000.00	\$	20,000.00	\$	20,000.00	\$	-	\$	-	0%	
		5231	Camaras fotograficas y de video	20,000.00	\$	20,000.00	\$	40,000.00	\$	-	\$	-	0%	
		5411	Automoviles y camiones	1,000,000.00	\$	1,000,000.00	\$	-	\$	-	\$	-	0%	
		5511	Equipo de defensa y de seguridad	1,000,000.00	\$	1,000,000.00	\$	1,000,000.00	\$	-	\$	-	0%	
		5641	Sistemas de aire acondicionado calefacción y refr	30,000.00	\$	30,000.00	\$	30,000.00	\$	-	\$	-	0%	
		5651	Equipo de comunicación y telecomunicación	150,000.00	\$	150,000.00	\$	150,000.00	\$	-	\$	-	0%	
E0073	DIRECCION GENERAL DE MOVILIDAD	5111	Muebles de oficina y estantería	200,000.00	\$	200,000.00	\$	200,000.00	\$	-	\$	-	0%	
		5151	Computadoras y equipo periférico	500,000.00	\$	500,000.00	\$	500,000.00	\$	-	\$	-	0%	
		5411	Automoviles y camiones	1,000,000.00	\$	1,000,000.00	\$	1,000,000.00	\$	-	\$	-	0%	
		5691	Otros equipos	1,000,000.00	\$	1,000,000.00	\$	1,000,000.00	\$	-	\$	-	0%	
E0076	PROG RECONSTRUCCION DE TEJIDO SOCIAL	5111	Muebles de oficina y estantería	-	\$	-	\$	40,000.00	\$	-	\$	-	0%	
		5151	Computadoras y equipo periférico	-	\$	-	\$	50,000.00	\$	-	\$	-	0%	
		5191	Otros mobiliarios y equipos de administración	-	\$	-	\$	62,825.00	\$	-	\$	-	0%	
		5211	Equipo de audio y de video	-	\$	-	\$	150,000.00	\$	-	\$	-	0%	
		5411	Automoviles y camiones	-	\$	-	\$	647,020.00	\$	-	\$	-	0%	
E0078	PROG GEST SIST PROC Y TRAM ORDEN SUELO	5151	Computadoras y equipo periférico	-	\$	-	\$	30,000.00	\$	-	\$	-	0%	
		5191	Otros mobiliarios y equipos de administración	-	\$	-	\$	10,000.00	\$	-	\$	-	0%	
		5231	Camaras fotograficas y de video	-	\$	-	\$	12,000.00	\$	-	\$	-	0%	
		5411	Automoviles y camiones	-	\$	-	\$	300,000.00	\$	-	\$	-	0%	
		5811	Terrenos	-	\$	-	\$	1,000,000.00	\$	-	\$	-	0%	
E0079	PROG ATENCION AL MEDIO AMBIENTE	5151	Computadoras y equipo periférico	-	\$	-	\$	32,000.00	\$	-	\$	-	0%	
		5211	Equipo de audio y de video	-	\$	-	\$	20,000.00	\$	-	\$	-	0%	
		5311	Equipo para uso médico dental y para laboratorio	-	\$	-	\$	50,000.00	\$	-	\$	-	0%	
		5322	Instrumentos de laboratorio	-	\$	-	\$	100,000.00	\$	-	\$	-	0%	
		5411	Automoviles y camiones	-	\$	-	\$	252,503.00	\$	-	\$	-	0%	
		5691	Otros equipos	-	\$	-	\$	50,000.00	\$	-	\$	-	0%	
E0080	PROG MEJORA MANEJO RECURSOS HUMANOS	5111	Muebles de oficina y estantería	-	\$	-	\$	15,000.00	\$	-	\$	-	0%	
		5151	Computadoras y equipo periférico	-	\$	-	\$	75,000.00	\$	-	\$	-	0%	
		5152	Medios magnéticos y ópticos	-	\$	-	\$	45,000.00	\$	-	\$	-	0%	
E0081	PROG DE GOBIERNO EN LINEA	5151	Computadoras y equipo periférico	-	\$	-	\$	200,000.00	\$	-	\$	-	0%	
		5152	Medios magnéticos y ópticos	-	\$	-	\$	26,780.00	\$	-	\$	-	0%	
		5191	Otros mobiliarios y equipos de administración	-	\$	-	\$	16,068.00	\$	-	\$	-	0%	
		5641	Sistemas de aire acondicionado calefacción y refr	-	\$	-	\$	37,483.00	\$	-	\$	-	0%	
		5663	Eq de generación y distrib de energía eléctrica	-	\$	-	\$	600,000.00	\$	-	\$	-	0%	
		5911	Software	-	\$	-	\$	207,000.00	\$	-	\$	-	0%	
TOTAL PROGRAMA DE INVERSION DE ADQUISICIONES				32,652,609.50	\$	32,652,609.50	\$	68,520,354.50	\$	4,214,301.94	\$	4,214,301.94	13%	6%

E0032	DIR GRAL OBRA PUBLIC	6141	División de terrenos y Constr de obras de urbaniz	66,368,490.00	\$	66,368,490.00	\$	84,895,641.56	\$	-	\$	-	0%	
E0040	JEF LIMPIA Y REC BAS	6311	Estudios e Investigaciones	200,000.00	\$	200,000.00	\$	200,000.00	\$	-	\$	-	0%	
K0501.0002	CONST TECH L'GERO MPIO SALAMANCA	6111	Edificación habitacional	-	\$	-	\$	103.03	\$	-	\$	-	0%	
K0502.0001	1ER ETAPA CONSTRUCC CAMINO AL RELLENO SANITARIO	6141	División de terrenos y Constr de obras de urbaniz	-	\$	-	\$	2,473.00	\$	-	\$	-	0%	
K0502.0002	PAV C MANUEL DOBLADO TMO C 20 D NOVIEMBRE A C ALBI	6141	División de terrenos y Constr de obras de urbaniz	-	\$	-	\$	1,789,135.91	\$	1,098,868.51	\$	1,098,868.51	0%	
TOTAL PROGRAMA DE INVERSION DE ADQUISICIONES				66,568,490.00	\$	66,568,490.00	\$	84,895,641.56	\$	1,098,868.51	\$	1,098,868.51	0%	61%

K0502.0003	REHAB DE CAMINO RURAL CERRO GORDO EL BAUL MPIO SAL	6141	División de terrenos y Constr de obras de urbaniz	- \$	- \$	1,140,300.48	1,135,991.80	\$	1,135,991.80	0%	100%
K0502.0004	PAV C SANTA RITA TMO C SOR JUANA J A C S JOAQUIN	6141	División de terrenos y Constr de obras de urbaniz	- \$	- \$	1,401,330.80	1,337,153.60	\$	1,337,153.60	0%	95%
K0502.0005	PAV C PINO ENTRE C CEDRO A C JACARANDA Y REHAB AR	6141	División de terrenos y Constr de obras de urbaniz	- \$	- \$	1,026,848.80	878,188.83	\$	878,188.83	0%	86%
K0502.0006	2da ETAPA PAV C HIDALGO LOC GODOY	6141	División de terrenos y Constr de obras de urbaniz	- \$	- \$	2,108,955.43	2,063,316.91	\$	2,063,316.91	0%	98%
K0502.0007	PAV C NOGAL C ING COREA NTE C VILLAS S RAFAEL LOC	6141	División de terrenos y Constr de obras de urbaniz	- \$	- \$	1,362,953.12	1,206,896.13	\$	1,206,896.13	0%	89%
K0502.0008	PAV C MODESTO CORTEZ COL BENITO JUAREZ	6141	División de terrenos y Constr de obras de urbaniz	- \$	- \$	2,842,027.90	2,360,320.90	\$	2,360,320.90	0%	83%
K0503.0001	C HIDALGO TMO C HIDALGO TMO C FRANCISCO VILLA	6141	División de terrenos y Constr de obras de urbaniz	- \$	- \$	61,478.70	-	\$	-	0%	0%
K0503.0002	C ROSARIO CASTELLANO (AMBOS CUERPO) TMO C COMONFOR	6141	División de terrenos y Constr de obras de urbaniz	- \$	- \$	255,712.33	-	\$	-	0%	0%
K0503.0003	AV DEL TRABAJO (AMBOS CUERPOS) TMO C ARTES A C CAZ	6141	División de terrenos y Constr de obras de urbaniz	- \$	- \$	203,295.41	161,835.59	\$	161,835.59	0%	80%
K0503.0004	C CIUDADELA TMO AV PARAISO A C MIGUEL RAMOS ARISPE	6141	División de terrenos y Constr de obras de urbaniz	- \$	- \$	243,078.04	-	\$	-	0%	0%
K0503.0013	RE ENCARPE C CUAHTEMOC TZN TMO C RIO LERMA A C REV	6141	División de terrenos y Constr de obras de urbaniz	- \$	- \$	603,723.09	524,726.99	\$	524,726.99	0%	87%
K0503.0014	RE ENCARPE CARR VALLE SANTIAGO	6141	División de terrenos y Constr de obras de urbaniz	- \$	- \$	1,945,267.49	1,945,095.54	\$	1,945,095.54	0%	100%
K0503.0015	RE ENCARPE 1A ETAPA BLVD MANUEL J CLOUTHIER (CUERP	6141	División de terrenos y Constr de obras de urbaniz	- \$	- \$	1,050,000.00	-	\$	-	0%	0%
K0503.0016	RE ENCARPE 2022 1A ETAPA BLVD JOSE MA MORELOS(CUJE	6141	División de terrenos y Constr de obras de urbaniz	- \$	- \$	1,400,000.00	-	\$	-	0%	0%
K0503.0017	RE ENCARPE 2022 BLVD JOSE MA MORELOS(CUERPO PONI	6141	División de terrenos y Constr de obras de urbaniz	- \$	- \$	900,000.00	-	\$	-	0%	0%
K0503.0018	RE ENCARPE 2A ETAPA CARR A VALLE SANTIAGO,SALAMANC	6141	División de terrenos y Constr de obras de urbaniz	- \$	- \$	1,100,000.00	-	\$	-	0%	0%
K0503.0019	RE ENCARPE 1A ETAPA PROL MIGUEL HIDALGO CUERPO SUR	6141	División de terrenos y Constr de obras de urbaniz	- \$	- \$	800,000.00	-	\$	-	0%	0%
K0504.0001	PUNTE VEHICULAR SOBRE RIO TEMASCATIO LOC ESTANCO	6111	Edificación habitacional	- \$	- \$	728,798.71	-	\$	-	0%	94%
K0504.0002	OBRA COMP INDUST SUSTEN INSU CONST PARQUE LADRILLE	6161	Otras construcc de ingeniería civil u obra pesada	- \$	- \$	10,383,540.17	9,794,544.11	\$	9,794,544.11	0%	0%
K0504.0004	EQUIP POZO D AGUA POTABLE EN COM PUERTO D VALLE	6141	División de terrenos y Constr de obras de urbaniz	- \$	- \$	1,192,836.39	1,190,259.53	\$	1,190,259.53	0%	100%
K0504.0005	CONST POZO PROF AGUA POTABLE LOC LOS CENIZOS	6141	División de terrenos y Constr de obras de urbaniz	- \$	- \$	4,018,128.74	1,296,744.04	\$	1,296,744.04	0%	32%
K0504.0006	CONST POZO PROF AGUA POTABLE LOC LOS ANGELES D ARR	6141	División de terrenos y Constr de obras de urbaniz	- \$	- \$	2,603,600.55	2,287,657.06	\$	2,287,657.06	0%	88%
K0504.0007	CONST POZO PROF AGUA POTABLE LOC LOS LOBOS	6141	División de terrenos y Constr de obras de urbaniz	- \$	- \$	3,567,537.19	1,868,075.07	\$	1,868,075.07	0%	52%
K0504.0010	CONST GIM AIRE LIBRE COL AZTLAN	6241	División de terrenos y Constr de obras de urbaniz	- \$	- \$	476,815.60	454,959.17	\$	454,959.17	0%	95%
K0504.0011	CONST GIM AIRE LIBRE CANCHA EL ARBOL	6241	División de terrenos y Constr de obras de urbaniz	- \$	- \$	476,815.60	469,630.23	\$	469,630.23	0%	98%
K0504.0012	CONST GIM AIRE LIBRE MOD DEP VALTIERRILLA	6241	División de terrenos y Constr de obras de urbaniz	- \$	- \$	476,815.60	470,435.50	\$	470,435.50	0%	99%
K0504.0013	CONST CENTROS COMUNITARIOS COL EL MOLINITO II SAL	6141	División de terrenos y Constr de obras de urbaniz	- \$	- \$	2,500,000.00	-	\$	-	0%	0%
K0504.0014	CONST CENTROS COMUNITARIOS COL VIRREYES SALAMANC	6141	División de terrenos y Constr de obras de urbaniz	- \$	- \$	3,000,000.00	-	\$	-	0%	0%

K0505.0001	AMP ELECT COL CONSTITUCION D 1917 LOC SALAMANCA	6141	División de terrenos y Constr de obras de urbaniz	- \$	- \$	122,266.72 \$	53,315.03 \$	53,315.03	0%	44%
K0505.0002	AMP ELECT LOC DE SAN BERNARDO	6141	División de terrenos y Constr de obras de urbaniz	- \$	- \$	129,765.15 \$	53,315.03 \$	53,315.03	0%	41%
K0505.0003	AMP ELECT LOC DE SAN JOSE DE MENDOZA	6141	División de terrenos y Constr de obras de urbaniz	- \$	- \$	199,733.76 \$	187,517.08 \$	187,517.08	0%	94%
K0505.0004	AMPL ELECT COL PITAHAYO LOC SALAMANCA	6141	División de terrenos y Constr de obras de urbaniz	- \$	- \$	84,741.69 \$	53,315.03 \$	53,315.03	0%	63%
K0505.0005	AMPL ELECT LOC S JOSE MONTANA	6141	División de terrenos y Constr de obras de urbaniz	- \$	- \$	1,487,200.99 \$	1,320,790.88 \$	1,320,790.88	0%	89%
K0505.0006	AMPL ELECT LOC BUENAVISTA VALTIERRA	6141	División de terrenos y Constr de obras de urbaniz	- \$	- \$	802,615.22 \$	736,221.52 \$	736,221.52	0%	92%
TOTAL PROYECTOS DE INVERSION DE INFRAESTRUCTURA				66,568,490.00	66,568,490.00	137,583,637.17	32,949,174.08	32,949,174.08	49%	24%
TOTAL PROGRAMAS Y PROYECTOS DE INVERSION				99,221,099.50	99,221,099.50	206,104,001.67	37,163,476.02	37,163,476.02	37%	18%

Bajo protesta de decir verdad declaramos que los Estados Financieros y sus notas, son razonablemente correctos y son responsabilidad del emisor

C.P. HERNANDEZ NILS AGUADO
TESORERA MUNICIPAL

LIC. JULIO CESAR ENRIESTE PRIETO GALLARDO
PRESIDENTE MUNICIPAL

