



PCD /110/2022
Salamanca, Gto. 19 de Octubre de 2022
Asunto: Entrega de Informe Trimestral
JULIO - SEPTIEMBRE 2022

At'n: Lic. Julio César Ernesto Prieto Gallardo
Presidente Municipal
H. Ayuntamiento de Salamanca, Gto
Presente

At'n: Lic. Jesús Guillermo García Flores
Secretario del H. Ayuntamiento

Por medio del presente me dirijo a Usted para presentarle el Informe Trimestral del periodo Julio - Septiembre 2022, a fin de dar cumplimiento con lo establecido en el reglamento del CMAPAS de informar trimestralmente al H. Ayuntamiento.

Lo anterior con fundamento en el Art. II Fracc. XIV del citado reglamento que a la letra señala.


Art. II: El Consejo Directivo tendrá las siguientes atribuciones:

XIV.- Presentar un informe trimestral al H. Ayuntamiento sin perjuicio de hacerlo cuando éste lo requiera, sobre las acciones financieras realizadas por el Organismo".

Agradeciendo de antemano, las atenciones brindadas al presente, aprovecho la ocasión para enviarle un cordial saludo y quedo a sus órdenes para cualquier aclaración.

Atentamente

CMAPAS Por amor al agua todos unidos.



Lic. Ulises Banda Coronado
Presidente del Consejo Directivo CMAPAS



C.C.P. C.P. Soledad Razo Razo. Tesorera
Arq Adriana Alejandra Vergara Pérez. Gerente General
L.A.E. María Teresa Cano Becerra . Gerente Administrativo
Lic. Emiliano Prieto Vargas. Gerente Jurídico
C.P. Herlinda Castillo Aguado. Tesorera



Naranjos # 101 Col. Bellavista
C.P. 36730
Tel. 464 6480207



GERENCIA

Administrativa

INFORME TRIMESTRAL

JULIO – SEPTIEMBRE 2022



Naranjos # 101 Col. Bellavista
C.P. 36730
Tel. 464 6480207



**GERENCIA ADMINISTRATIVA
 INFORME TRIMESTRAL
 JULIO-SEPTIEMBRE DE 2022**
 (Cifras en Pesos)

ESTADO DE ACTIVIDADES

| Concepto | 2022 | 2021 |
|---|--------------------|--------------------|
| INGRESOS Y OTROS BENEFICIOS | | |
| Ingresos de Gestión | 186,984,638 | 232,692,181 |
| Impuestos | 0 | 0 |
| Cuotas y Aportaciones de Seguridad Social | 0 | 0 |
| Contribuciones de Mejoras | 0 | 0 |
| Derechos | 0 | 0 |
| Productos | 9,018,205 | 7,102,503 |
| Aprovechamientos | 0 | 0 |
| Ingresos por Venta de Bienes y Prestación de Servicios | 177,966,433 | 225,589,678 |
| Participaciones, Aportaciones, Convenios, Incentivos Derivados de la | 2,787,443 | 2,393,492 |
| Participaciones, Aportaciones, Convenios, Incentivos Derivados de la | 0.00 | 0.00 |
| Transferencias, Asignaciones, Subsidios y Subvenciones, y Pensiones y | 2,787,443 | 2,393,492 |
| Otros Ingresos y Beneficios | 374,289 | 269,860 |
| Ingresos Financieros | 0 | 0 |
| Incremento por Variación de Inventarios | 0 | 0 |
| Disminución del Exceso de Estimaciones por Pérdida o Deterioro u | 0 | 0 |
| Disminución del Exceso de Provisiones | 0 | 0 |
| Otros Ingresos y Beneficios Varios | 374,289 | 269,860 |
| Total de Ingresos y Otros Beneficios | 190,146,370 | 235,355,534 |
| GASTOS Y OTRAS PÉRDIDAS | | |
| Gastos de Funcionamiento | 116,015,883 | 164,318,026 |
| Servicios Personales | 61,118,072 | 87,192,749 |
| Materiales y Suministros | 14,094,897 | 18,754,703 |
| Servicios Generales | 40,802,914 | 58,370,574 |
| Transferencias, Asignaciones, Subsidios y Otras Ayudas | 12,416,735 | 165,783 |
| Transferencias Internas y Asignaciones al Sector Público | 0 | 0 |
| Transferencias al Resto del Sector Público | 12,389,955 | 0 |
| Subsidios y Subvenciones | 0 | 0 |



| | | |
|--|--------------------|--------------------|
| Ayudas Sociales | 26,780 | 35,815 |
| Pensiones y Jubilaciones | 0 | 0 |
| Transferencias a Fideicomisos, Mandatos y Contratos Análogos | 0 | 0 |
| Transferencias a la Seguridad Social | 0 | 0 |
| Donativos | 0 | 129,969 |
| Transferencias al Exterior | 0 | 0 |
| Participaciones y Aportaciones | 0.00 | 0.00 |
| Participaciones | 0.00 | 0.00 |
| Aportaciones | 0.00 | 0.00 |
| Convenios | 0.00 | 0.00 |
| Intereses, Comisiones y Otros Gastos de la Deuda Pública | 0.00 | 205,199 |
| Intereses de la Deuda Pública | 0 | 205,199 |
| Comisiones de la Deuda Pública | 0 | 0 |
| Gastos de la Deuda Pública | 0 | 0 |
| Costo por Coberturas | 0 | 0 |
| Apoyos Financieros | 0 | 0 |
| Otros Gastos y Pérdidas Extraordinarias | 11,741 | 35,545,642 |
| Estimaciones, Depreciaciones, Deterioros, Obsolescencia y Amortizaciones | 9,793 | 35,545,623 |
| Provisiones | 0 | 0 |
| Disminución de Inventarios | 0 | 0 |
| Aumento por Insuficiencia de Estimaciones por Pérdida o Deterioro u | 0 | 0 |
| Aumento por Insuficiencia de Provisiones | 0 | 0 |
| Otros Gastos | 1,948 | 20 |
| Inversión Pública | 229,920 | 2,212,437 |
| Inversión Pública no Capitalizable | 229,920 | 2,212,437 |
| Total de Gastos y Otras Pérdidas | 128,674,279 | 202,447,088 |
| Resultados del Ejercicio (Ahorro/Desahorro) | 61,472,091 | 32,908,446 |

Bajo protesta de decir verdad declaramos que los Estados Financieros y sus notas, son razonablemente correctos y son responsabilidad del emisor.


 LIC. ULISES BANDA CORONADO
 PRESIDENTE DEL CONSEJO DIRECTIVO


 C.P. SOLEDAD RAZO
 TESORERA DEL CONSEJO DIRECTIVO



GERENCIA ADMINISTRATIVA
INFORME TRIMESTRAL
JULIO-SEPTIEMBRE DE 2022
(Cifras en Pesos)

ESTADO DE SITUACIÓN FINANCIERA

| Concepto | 2022 | 2021 | Concepto | 2022 | 2021 |
|---|--------------------|--------------------|--|--------------------|--------------------|
| ACTIVO | | | PASIVO | | |
| Activo Circulante | | | Activo Circulante | | |
| Efectivo y Equivalentes | 232,869,140 | 203,442,481 | Cuentas por Pagar a Corto Plazo | 15,621,737 | 10,488,685 |
| Derechos a Recibir Efectivo o Equivalentes | 8,834,840 | 8,117,030 | Documentos por Pagar a Corto Plazo | 0 | 0 |
| Derechos a Recibir Bienes o Servicios | 3,337,799 | 5,105,342 | Partición a Corto Plazo de la Deuda Pública a Largo Plazo | 0 | 0 |
| Inventarios | 0 | 0 | Títulos y Valores a Corto Plazo | 0 | 0 |
| Almacenes | 10,634,918 | 8,113,908 | Pasivos Diferidos a Corto Plazo | 0 | 0 |
| Estimación por Pérdida o Defetario de Activos Circulantes | 0 | 0 | Fondos y Bienes de Terceros en Garantía y/o Administración a Corto | 0 | 0 |
| Otros Activos Circulantes | 0 | 0 | Provisiones a Corto Plazo | 7,591,361 | 9,460,172 |
| Total de Activos Circulantes | 255,676,676 | 224,778,761 | Otros Pasivos a Corto Plazo | 0 | 0 |
| | | | Total de Pasivos Circulantes | 23,213,118 | 19,948,856 |
| Activo No Circulante | | | | | |
| Inversiones Financieras a Largo Plazo | 0 | 0 | Activo No Circulante | | |
| Derechos a Recibir Efectivo o Equivalentes a Largo Plazo | 8,123,237 | 19,461,714 | Cuentas por Pagar a Largo Plazo | 0 | 0 |
| Bienes Inmuebles, Infraestructura y Construcciones en Proceso | 478,444,231 | 445,801,229 | Documentos por Pagar a Largo Plazo | 0 | 0 |
| Bienes Muebles | 72,861,422 | 69,782,766 | Deuda Pública a Largo Plazo | 0 | 0 |
| Activos Intangibles | 4,743,245 | 4,572,536 | Pasivos Diferidos a Largo Plazo | 0 | 0 |
| Depreciación, Defetario y Amortización Acumulada de Bienes | -147,190,437 | -147,285,145 | Fondos y Bienes de Terceros en Garantía y/o en Administración | 0 | 0 |
| Activos Diferidos | 563,988 | 451,066 | Provisiones a Largo Plazo | 0 | 0 |
| Estimación por Pérdida o Defetario de Activos no Circulantes | 0 | 0 | Total de Pasivos No Circulantes | 0.00 | 0 |
| Otros Activos no Circulantes | 0 | 0 | | | |
| Total de Activos No Circulantes | 417,545,684 | 392,784,166 | Total del Pasivo | 23,213,118 | 19,948,856 |
| Total del Activo | 673,222,360 | 617,562,927 | HACIENDA PÚBLICA/PATRIMONIO | | |
| | | | Hacienda Pública/Patrimonio Contribuido | 277,214,088 | 276,268,156 |
| | | | Aportaciones | 275,141,860 | 275,141,860 |
| | | | Donaciones de Capital | 2,072,228 | 1,126,296 |
| | | | Actualización de la Hacienda Pública/Patrimonio | 0 | 0 |
| | | | Hacienda Pública/Patrimonio Generado | 372,795,174 | 321,345,915 |
| | | | Resultados del Ejercicio (Ahorro/ Desahorro) | 61,472,091 | 32,908,446 |
| | | | Resultados de Ejercicios Anteriores | 311,317,609 | 288,431,995 |
| | | | Revaluos | 5,474 | 5,474 |
| | | | Reservas | 0 | 0 |
| | | | Rectificaciones de Resultados de Ejercicios Anteriores | 0 | 0 |



| Exceso o Insuficiencia en la Actualización de la Hacienda | | 0.00 | 0.00 |
|---|--|-------------|-------------|
| Resultado por Posición Monetaria | | 0.00 | 0.00 |
| Resultado por Tenencia de Activos no Monetarios | | 0.00 | 0.00 |
| Total Hacienda Pública/Patrimonio | | 650,009,262 | 597,614,071 |
| Total del Pasivo y Hacienda Pública/Patrimonio | | 673,222,380 | 617,562,927 |

Bajo protesta de decir verdad declaramos que los Estados Financieros y sus notas, son razonablemente correctos y son responsabilidad del emisor.

U/C. ULISES BANDA CORONADO
PRESIDENTE DEL CONSEJO DIRECTIVO

C.P. SOLEDAD RAZO
TESORERA DEL CONSEJO DIRECTIVO



**GERENCIA ADMINISTRATIVA
INFORME TRIMESTRAL
JULIO-SEPTIEMBRE DE 2022**

RELACION DE RETENCIONES POR PAGAR AL 30 DE SEPTIEMBRE DE 2022

| CONCEPTO | IMPORTE |
|---|-----------------|
| 211700001 ISR Salarios | \$ 712,398.29 |
| 211700002 ISR Consejo Directiv | \$ 88,699.27 |
| 211700003 ISR Profesionistas | \$ 10,376.57 |
| 211700004 ISR Asimilables Suel | \$ 3.06 |
| 211700005 1% Cedular | \$ 125.45 |
| 211700008 Retención de 6% De IVA | \$ 0.04 |
| 211700009 2% CEDULAR RESICO | \$ 15,800.57 |
| 211700102 Cuota Obrera Sindicato | \$ 831,515.84 |
| 211700103 Cuota Patronal Sindicato | \$ 829,948.13 |
| 211700104 Cuota Obrera Confianza | \$ 1,636,933.17 |
| 211700105 Cuota Patronal Confianza | \$ 1,638,186.95 |
| 211700106 IMSS | \$ 152,738.36 |
| 211700107 INFONAVIT | \$ 327,780.60 |
| 211700108 Cuota Consejeros | \$ 156,893.49 |
| 211700109 Cuota Patronal Consejo | \$ 156,893.49 |
| 211700110 Intereses Fondo de Ahorro Consejo | \$ 4,349.11 |
| 211700111 Intereses Fondo de Ahorro Empleados | \$ 84,645.16 |
| 211700112 Prestamo FONACOT | \$ 566.81 |
| 211700203 Descuentos Administrativos | \$ 6,716.75 |
| 211700206 Sindical | \$ 809.00 |
| 211700301 0.2% Capacitación | \$ 34.34 |
| 211700302 0.5 % D.I.V.O. | \$ 19,795.19 |
| 211700305 0.25% Ret Colegio De Ingenieros Civiles | \$ 2,627.28 |
| 211700306 0.25% Ret Colegio de Arquitectos | \$ 346.73 |
| 211700307 0.5% Ret CMAPAS | \$ 187,549.81 |
| 211700308 0.2% Capacitacion Trabajadores CMAPAS | \$ 200,390.94 |
| 211700401 Donativo Bomberos | \$ 22,982.00 |
| 211700402 Donativo Cruz Roja | \$ 23,068.00 |
| 211700403 Donativo Dif | \$ 22,956.00 |



| | | |
|--------------------------------------|----|--------------|
| 211700404 Donativo Asilo de Ancianos | \$ | 23,111.00 |
| 2117 Retenciones y Contribuciones | \$ | 7,158,241.40 |

LIC. ULISES BANDA CORONADO
PRESIDENTE DEL CONSEJO DIRECTIVO

C.P. SOLEDAD RAZO
TESORERO DEL CONSEJO DIRECTIVO



**GERENCIA ADMINISTRATIVA
INFORME TRIMESTRAL
JULIO-SEPTIEMBRE DE 2022**

INTEGRACION DE LA CUENTA DE BANCOS AL 30 DE SEPTIEMBRE DE 2022

| CONCEPTO | IMPORTE |
|--|---------------------|
| 111200101 Banamex 692-4723 | 317,765.66 |
| 111200201 Bancomer 0443077527 | 254,577.14 |
| 111200301 Banco del Bajío 06845220201 | 713,191.84 |
| 111200302 Banco del Bajío 06845220202 | 1,567,106.94 |
| 111200312 Bajío Domiciliación 6572036 | 94,234.80 |
| 111200322 Bajío 10232445 PROTAR | 2,760.00 |
| 111200327 Bajío Fondo de Ahorro Consejo 12125571 | 318,136.09 |
| 111200338 CMAPAS Prima de Antigüedad Cta. 16075285 | 3,120.91 |
| 111200401 Banorte 102-980867 | 70,727.59 |
| 111200603 Santander 22-000 106988 | 1,008,086.95 |
| 111200701 Scotiabank 02300758817 | 102,531.41 |
| 111200801 Banca Afirme Ahorro 1461099778 | 394,343.03 |
| 111200802 Banca Afirme 146110053 | 3,000.00 |
| 1112 Bancos / Dependencias y otros | 4,849,582.36 |
| | |
| 111400301 Banco del Bajío 01 Inversión | 140,992,182.97 |
| 111400302 Banco del Bajío 02 Inversión | 10,064,209.23 |
| 111400309 Bajío Domiciliación Inversión 6572036 | 26,222,280.56 |
| 111400310 Bajío PROSSANEAR cta. 6756 3730201 inversión | 839,303.92 |
| 111400322 Bajío 10232445 Protar Inversión | 284,204.42 |
| 111400338 CMAPAS Prima de Antigüedad Inver. Cta.16075285 | 9,683,159.58 |
| 111400354 CMAPAS D.INCORPORACION Cta.32248346-0101 | 12,453,887.15 |
| 111400357 Bajío 362844200101 Ceag-Pro 2022 Pozo | 7,547.65 |
| 111400358 Bajío 362494980101 Ceag-Pro 2022 S. Hum | 82,637.75 |
| 111400359 Cmapas Ceag-Pro 2022 Sect.D 36249167-0101 | 8,257.14 |
| 111400360 Cmapas CONV-029 P-11 Ceag-Pro 36284115-0101 | 1,222,926.55 |
| 111400361 Bajío 362495630101 Conv-028 S. Hum. Ceag-Pro | 3,541,713.81 |
| 111400362 Bajío 36249290101 Conv-029 Select. D Ceag-Pro | 2,360,000.94 |



| | |
|---|-----------------------|
| 111400603 Santander Cta. 22000 106988 Inversión | 10,485,508.77 |
| 111400801 Banca Afirme 1461099778 Inversion | 4,607,988.64 |
| 111400802 Banca Afirme 146110053 Inversion | 2,938,070.91 |
| 1114 Inversiones Temporales(3 meses) | 225,793,879.99 |


LIC. ULISES BANDA CORONADO
PRESIDENTE DEL CONSEJO DIRECTIVO



C.P. SOLEDAD RAZO
TESORERO DEL CONSEJO DIRECTIVO

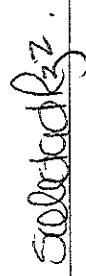


GERENCIA ADMINISTRATIVA
INFORME TRIMESTRAL JULIO-SEPTIEMBRE DE 2022

RELACION DE DEPOSITOS EN GARANTIA AL 30 DE SEPTIEMBRE DE 2022

| CONCEPTO | IMPORTE |
|--|-------------------|
| 127900001 Dep. Gar. C.F.E | 559,587.65 |
| 127900004 Dep. Gar. Marcozer, S.A. de C.V. | 4,400.00 |
| 1279 Otros Activos Diferidos | 563,987.65 |


LIC. ULISES BANDA CORONADO
PRESIDENTE DEL CONSEJO DIRECTIVO


C.P. SOLEDAD RAZO RAZO
TESORERO DEL CONSEJO DIRECTIVO



GERENCIA ADMINISTRATIVA
INFORME TRIMESTRAL JULIO-SEPTIEMBRE DE 2022

RELACION DE DEUDORES DIVERSOS AL 30 DE SEPTIEMBRE DE 2022

| FRACCIONADORES | | |
|-----------------------|-------------------------------------|-------------------|
| 112200001 | FRACC. EL PROGRESO | 21,932.10 |
| 112200001 | INTEGR. DE LÍNEA DE DRENAJE AL CMAP | 1,684.10 |
| 112200001 | LAS MISIONES | 563,474.60 |
| | | 587,090.80 |

| FACTURACION | | |
|--------------------|---------------------|---------------------|
| 112200002 | Cuotas Vencidas | 3.67 |
| 112200006 | CxC Por Facturación | 1,419,236.96 |
| 112200007 | CxC Documentados | 5,751,776.59 |
| | | 7,174,017.22 |

| FONDO FIJO CAJAS Y SUBSIDIO ALEMPLEO | | |
|---|---------------------------------|------------------|
| 112200004 | Subsidio Semanal | 377.30 |
| 112200001 | Comisión Nacional del Agua | 2,219.30 |
| 112200005 | Subsidio catarcenal | 241.75 |
| 112500001 | VERONICA EDITH ZAVALA GUTIERREZ | 15,000.00 |
| 112500002 | JUANA JOSEFINA BRAVO PATIÑO | 50,000.00 |
| | | 67,838.35 |

| VARIOS | | |
|---------------|--|------------|
| 112900001 | OPERADORA CONCESIONARIA MEXIQUENSE | 14.17 |
| 112200001 | PEMEX TRANSFORMACION INDUSTRIAL | 246,340.48 |
| 112300001 | EMPLEADO BLANCA GUADALUPE CABALLERO FLORES | 35,000.00 |



| | | |
|----------------------------------|------------------------------|----------------------|
| 112300001 | JUAN BARRIENTOS DIAZ | 333,000.00 |
| | | 614,354.65 |
| IMPUESTOS | | |
| 112900007 | IVA ACREDITABLE POR PAGAR | 372,802.02 |
| | | 372,802.02 |
| PROVEEDORES/ CONTRATISTAS | | |
| 113100001 | LUIS JORGE GALLARDO MARTINEZ | 717,500.00 |
| 113400001 | CONSTRUCTORA ALLIEN SA DE CV | 2,620,298.55 |
| | | |
| | | |
| | | |
| | | 3,337,798.55 |
| | TOTAL | 12,150,901.59 |


 LIC. ULISES BANDA CORONADO
 PRESIDENTE DEL CONSEJO DIRECTIVO


 C.P. SOLEDAD RAZO RAZO
 TESORERO DEL CONSEJO DIRECTIVO



**GERENCIA ADMINISTRATIVA
INFORME TRIMESTRAL
JULIO-SEPTIEMBRE DE 2022**

DEUDA PUBLICA AL 30 DE SEPTIEMBRE DE 2022

**El Comité Municipal DE Agua Potable y Alcantarillado de Salamanca, Gto., al 30 de Septiembre de
No tiene contratada Deuda Pública**

LIC. ULISES BANDA CORONADO
PRESIDENTE DEL CONSEJO DIRECTIVO

C.P. SOLEDAD RAZO
TESORERO DEL CONSEJO DIRECTIVO



**GERENCIA ADMINISTRATIVA
INFORME TRIMESTRAL
JULIO-SEPTIEMBRE DE 2022**

INGRESOS

| CONCEPTO | MODIFICADO | DEVENGADO | RECAUDADO | XEjecutar/Ejercer |
|--|-----------------------|-------------|-----------------------|-----------------------|
| **50 Productos | 4,000,000.00 | - | 9,018,205.27 | -5,018,205.27 |
| ** 70 Ingresos por ventas de bienes y Aportaciones | 233,715,076.74 | 0.00 | 178,340,721.23 | 55,374,355.51 |
| ** 90 Transferencias, Participaciones y Aportaciones | 7,627,232.84 | - | 2,787,443.48 | 4,839,789.36 |
| ** 00 Ingresos deriv de Financiamiento | 112,857,070.84 | 0 | 0.00 | 112,857,070.84 |
| TOTALES | 358,199,380.42 | 0.00 | 190,146,369.98 | 168,053,010.44 |


EGRESOS

| CONCEPTO | MODIFICADO | DEVENGADO | PAGADO | XEjecutar/Ejercer |
|--|-----------------------|---------------------|-----------------------|-----------------------|
| ** 1000 Servicios Personales | 99,873,450.82 | - | 61,118,071.63 | 38,755,379.19 |
| ** 2000 Materiales y Suministros | 35,272,750.61 | 3,784.06 | 22,277,504.01 | 12,991,462.54 |
| ** 3000 Servicios Generales | 81,742,408.12 | 1,904,749.00 | 39,018,685.01 | 40,818,974.11 |
| ** Transferencias, Asignaciones | 12,489,955.02 | 0.00 | 12,416,735.24 | 73,219.78 |
| ** 5000 Bienes Muebles, Inmuebles, Intan | 20,303,979.49 | - | 17,734,966.86 | 2,569,012.63 |
| ** 6000 Inversion Pública | 108,209,919.22 | - | 12,371,498.78 | 95,838,420.44 |
| ** 7000 Inversiones Financieras | 267,650.46 | - | 0.00 | 267,650.46 |
| ** 9000 Deuda Pública | 39,266.68 | 0 | 0.00 | 39,266.68 |
| Capítulos de Gasto | 358,199,380.42 | 1,908,533.06 | 164,937,461.53 | 191,353,385.83 |

LIC. ULISES BANDA CORONADO
PRESIDENTE DEL CONSEJO DIRECTIVO

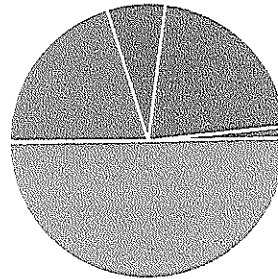
C.P. SOLEDAD RAZO
TESORERA DEL CONSEJO DIRECTIVO

INGRESO RECAUDADO A SEPTIEMBRE 2022



- **50 Productos
- ** 70 Ingresos por ventas de bienes y
- ** 90 Transferencias, Participaciones y Aportaciones
- ** 00 Ingresos deriv de Financiamiento

INGRESO EJERCIDO A SEPTIEMBRE 2022



- ** 1000 Servicios Personales
- ** 2000 Materiales y Suministros
- ** 3000 Servicios Generales
- ** Transferencias, Asignaciones
- ** 5000 Bienes Muebles, Inmuebles, Intan
- ** 6000 Inversion Pública
- ** 7000 Inversiones Financieras
- ** 9000 Deuda Pública



GERENCIA **Comercial**

INFORME TRIMESTRAL

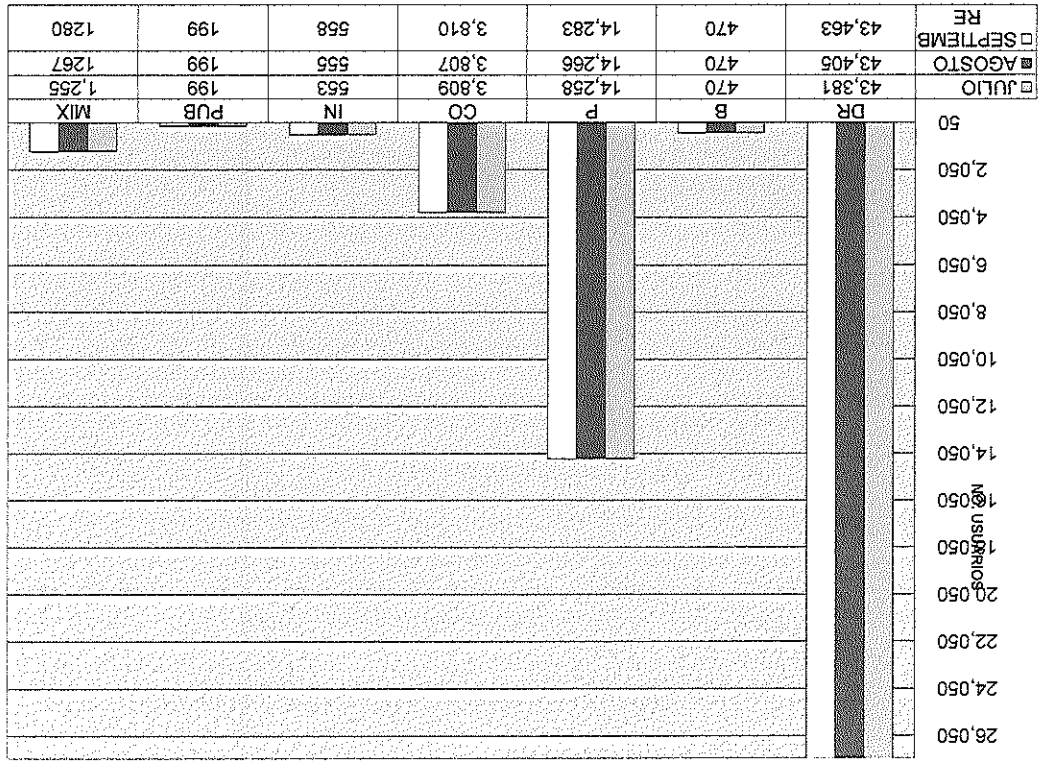
JULIO – SEPTIEMBRE 2022

**INFORME TRIMESTRAL
JUL-SEP DE 2022**

**PADRON DE USUARIOS TOTALES(ACTIVOS, CORTADOS Y
SUSPENDIDOS)**

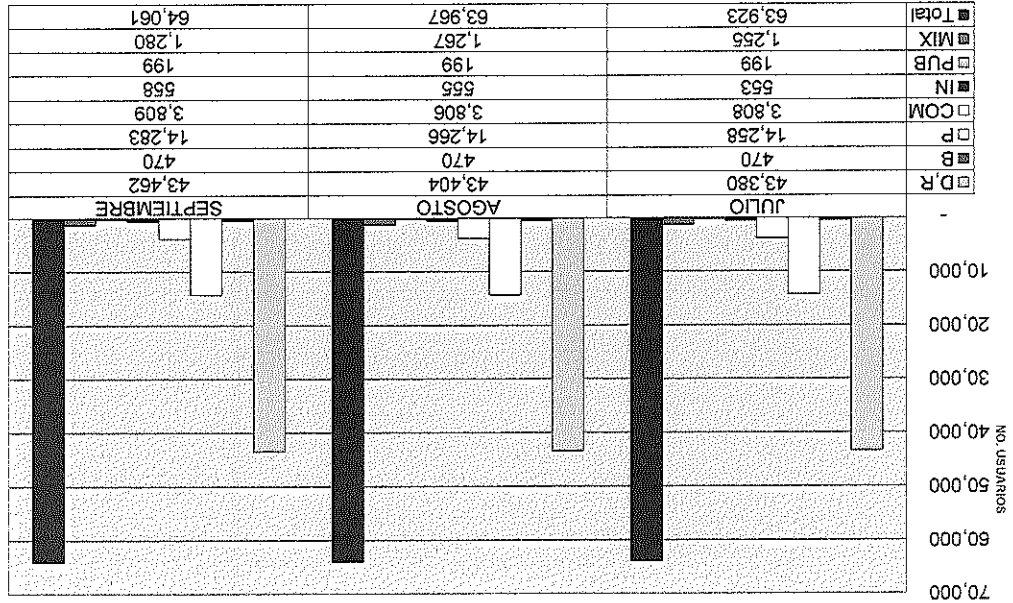
| USUARIOS | JULIO | AGOSTO | SEPTIEMBRE |
|----------|--------|--------|------------|
| 40,000 | | | |
| 40,500 | | | |
| 41,000 | | | |
| 41,500 | | | |
| 42,000 | | | |
| 42,500 | | | |
| 43,000 | | | |
| 43,500 | | | |
| 44,000 | | | |
| 44,500 | | | |
| 45,000 | | | |
| 45,500 | | | |
| 46,000 | | | |
| 46,500 | | | |
| 47,000 | | | |
| 47,500 | | | |
| 48,000 | | | |
| 48,500 | | | |
| 49,000 | | | |
| 49,500 | | | |
| 50,000 | | | |
| 50,500 | | | |
| 51,000 | | | |
| 51,500 | | | |
| 52,000 | | | |
| | 63,925 | 63,969 | 64,063 |

USUARIOS TOTALES POR TARIFA

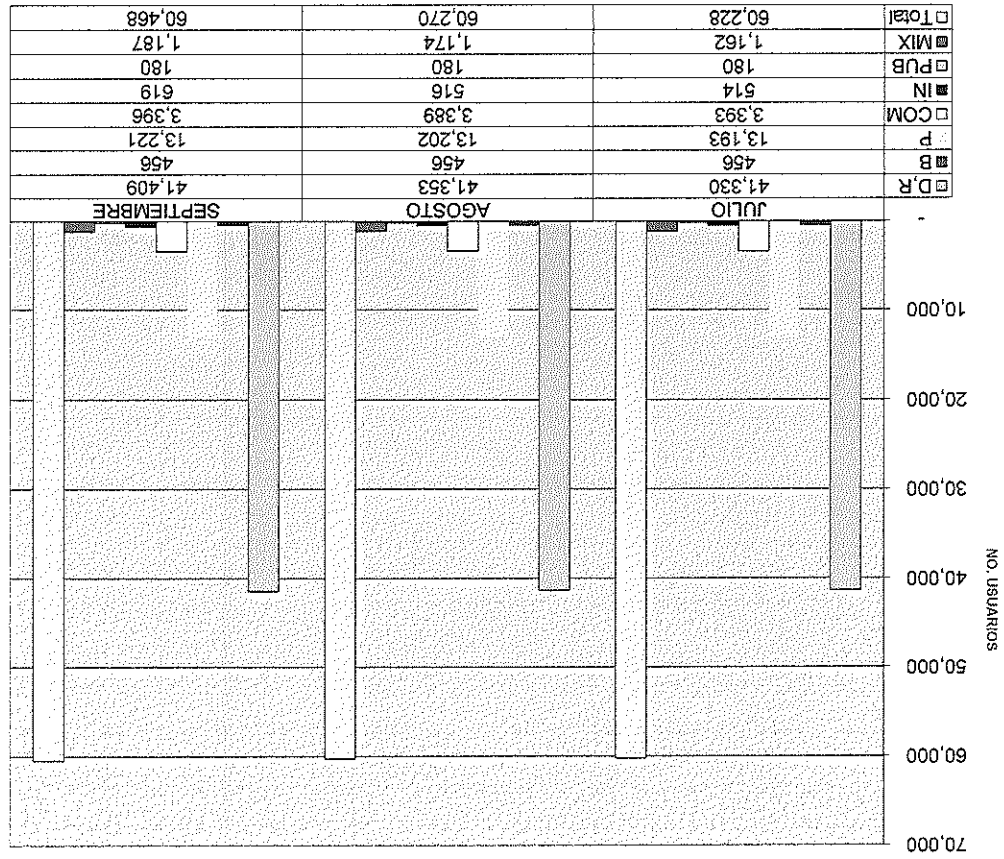


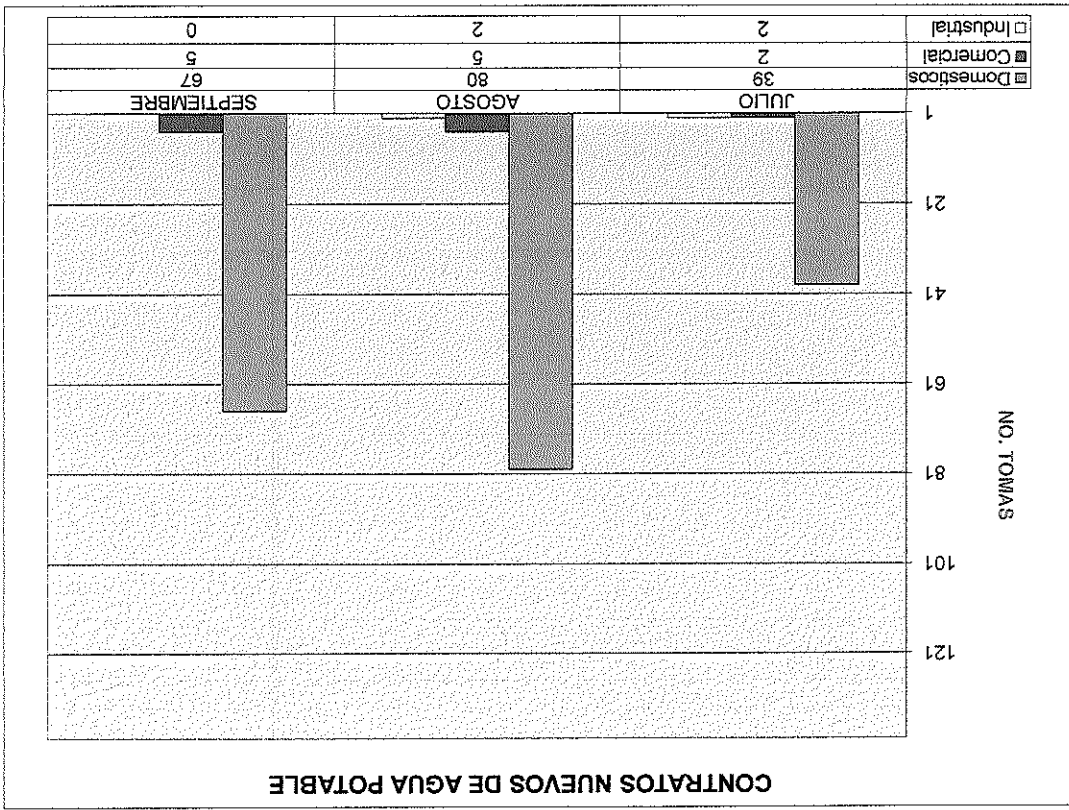
**GERENCIA COMERCIAL
INFORME TRIMESTRAL
JUL-SEP DE 2022**

PADRON DE USUARIOS TOTALES AGUA POTABLE

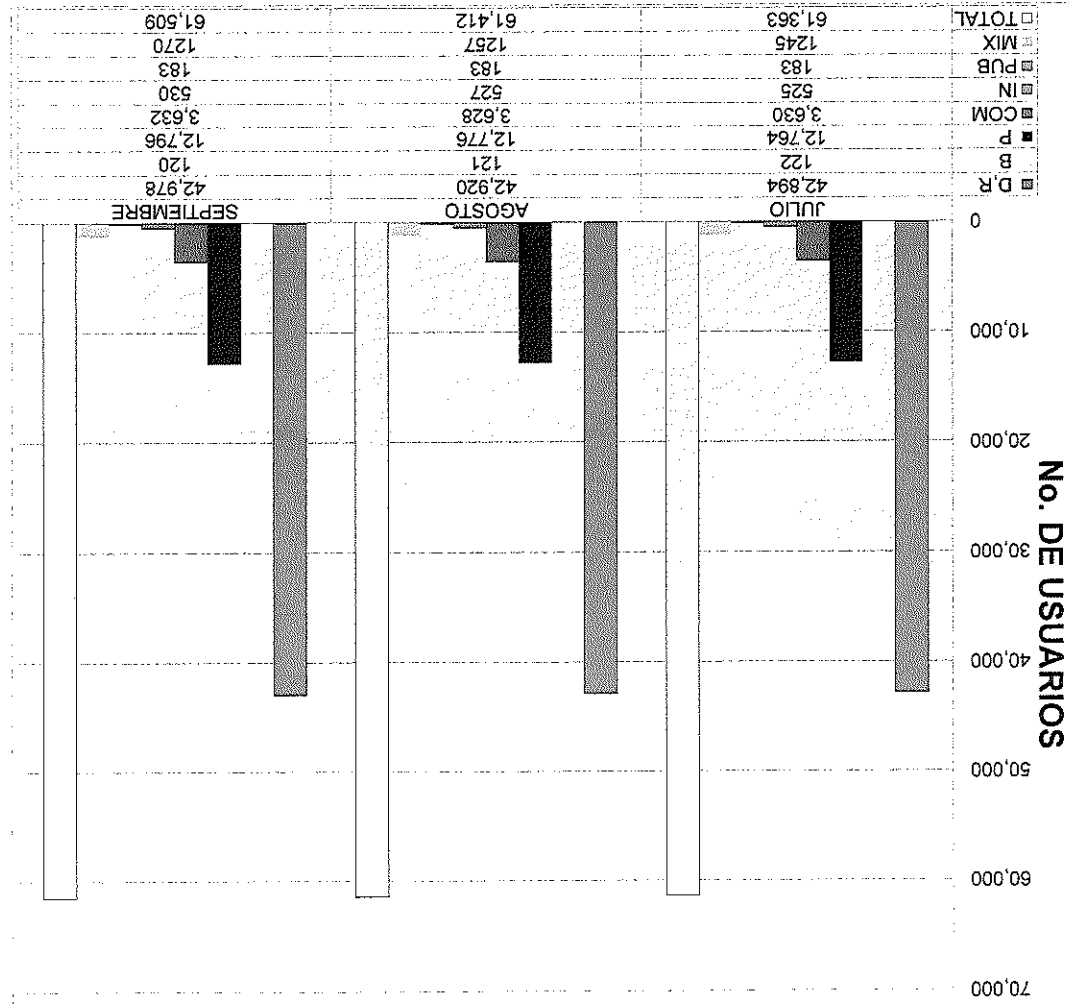



PADRON DE USUARIOS TOTALES ALCANTARILLADO



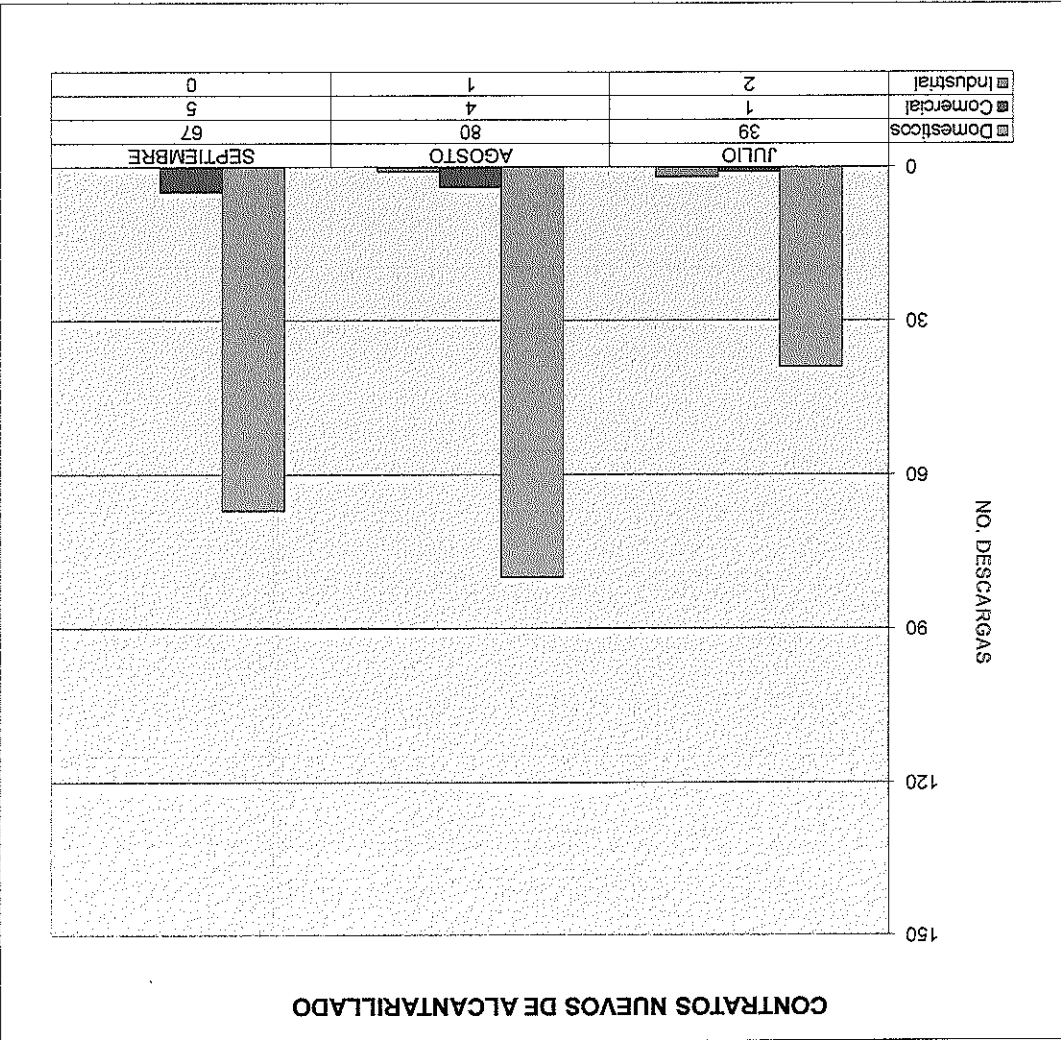


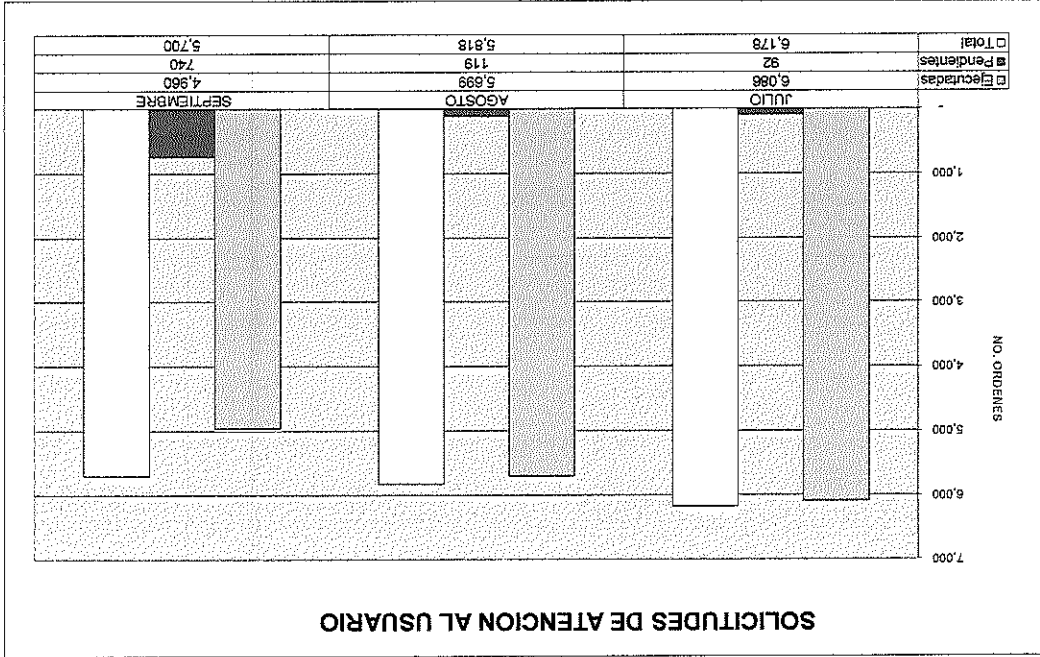
GERENCIA COMERCIAL INFORME TRIMESTRAL JUL-SEP DE 2022





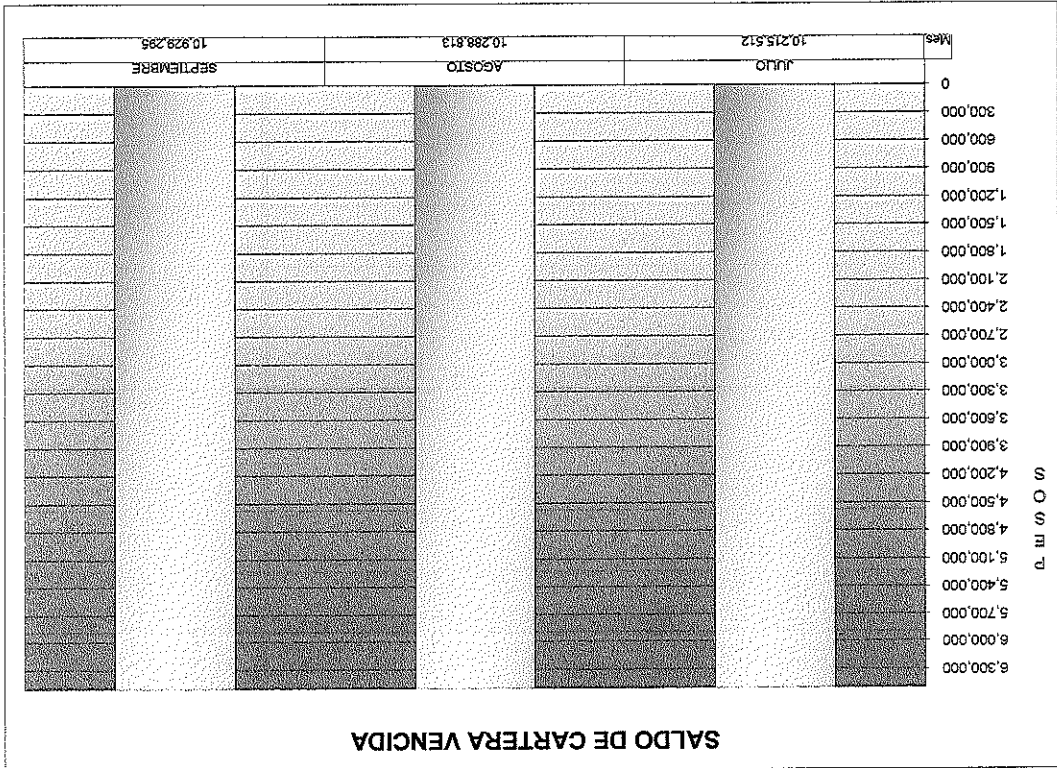
GERENCIA COMERCIAL
INFORME TRIMESTRAL
JUL-SEP DE 2022



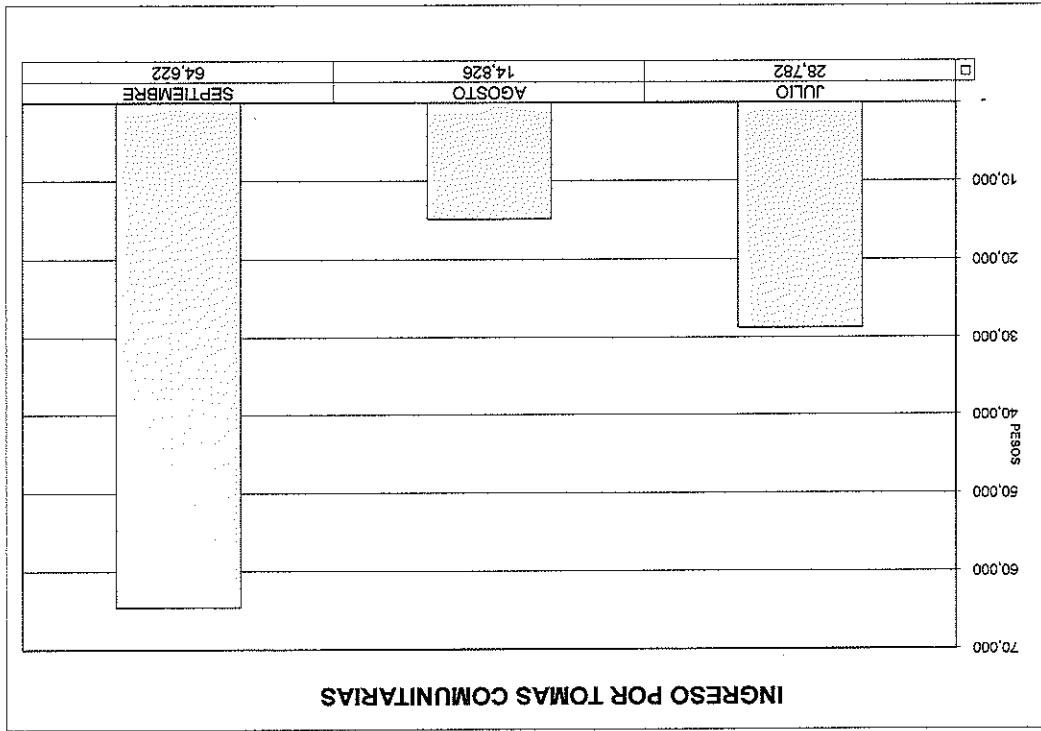



**GERENCIA COMERCIAL
INFORME TRIMESTRAL
JUL A SEP DE 2022**

Esta grafica no incluye en sus importes, todos los cargos accesorios originados por morosidad. Porcentaje trimestral de cartera vendida 4%.



Para el Servicio de Toma Comunitaria,
 Existen 10 tomas para todas la Zonas.
 De este servicio se abastecen
 aproximadamente 205 lotes.





GERENCIA

Agua Potable

INFORME TRIMESTRAL

JULIO - SEPTIEMBRE 2022




Naranjos # 101 Col. Bellavista
C.P. 36730
Tel. 464 6480207



**GERENCIA DE AGUA POTABLE
INFORME TRIMESTRAL
JULIO - SEPTIEMBRE DE 2022**

**COMPARATIVA DE VOLUMEN PRODUCIDO EN M³ EN EL TRIMESTRE JULIO - SEPTIEMBRE DEL
2021 Y 2022**



M3

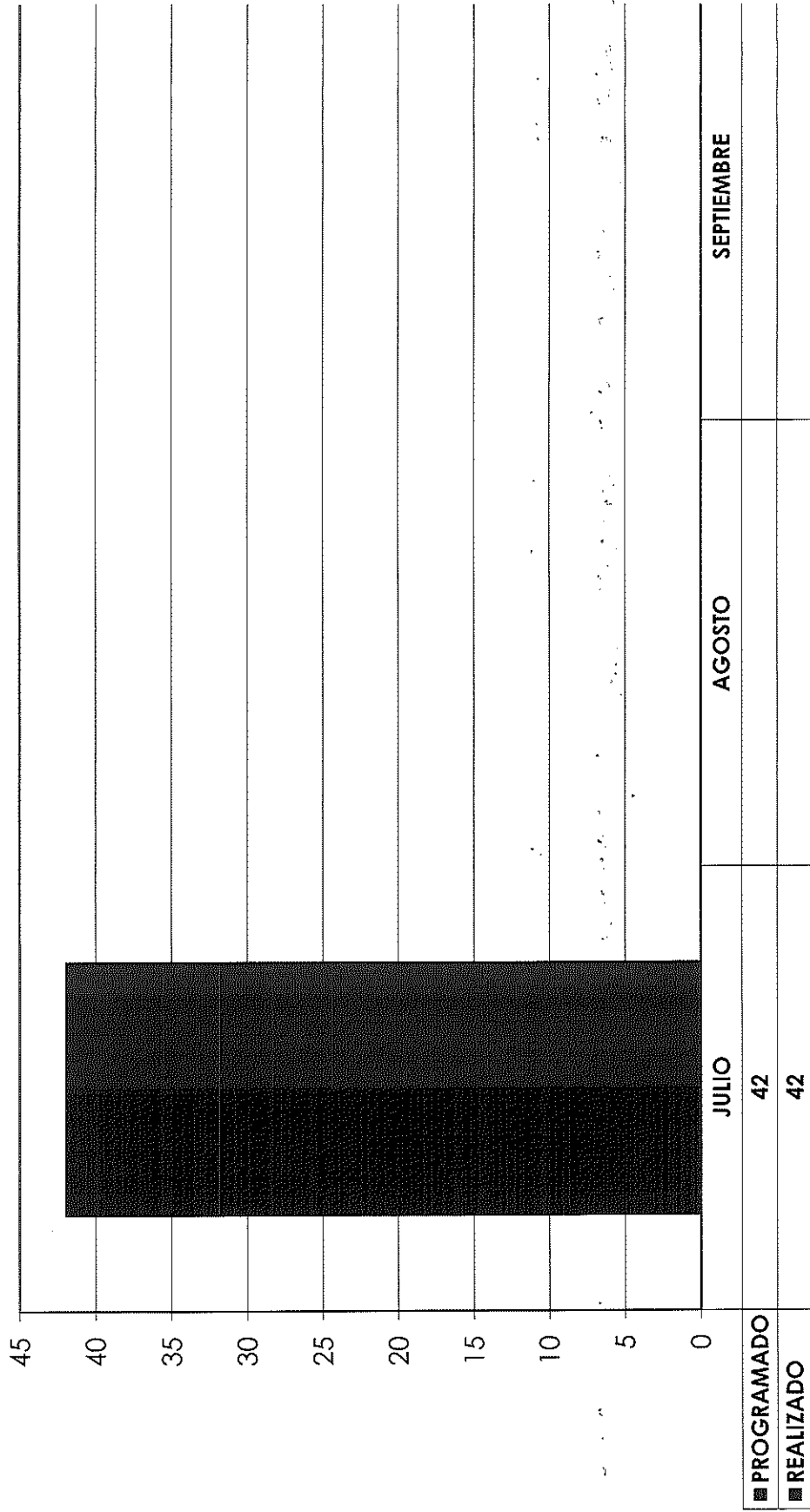


CMAPAS

**GERENCIA DE AGUA POTABLE
INFORME TRIMESTRAL
JULIO - SEPTIEMBRE DE 2022**

| MES | NUMERO DE FUGAS ATENDIDAS | | | | REPORTE PENDIENTES | CAMBIO DE TOMAS | INTERCONEXION DE LINEA | AMPLIACION DE REDES (MTS) |
|----------------|---------------------------|------------|---------------|----------|--------------------|-----------------|------------------------|---------------------------|
| | CUADRO DE MEDICION | TOMA | RED PRINCIPAL | | | | | |
| JULIO | 277 | 107 | 32 | 0 | 1 | 330 | | |
| AGOSTO | 340 | 137 | 23 | 0 | 1 | 0 | | |
| SEPTIEMBRE | 290 | 143 | 25 | 0 | 0 | 0 | | |
| TOTALES | 907 | 387 | 80 | 0 | 2 | 330 | | |

AMPLIACION DE REDES DE AGUA POTABLE EN LOS MESES DE JULIO - SEPTIEMBRE DEL 2022



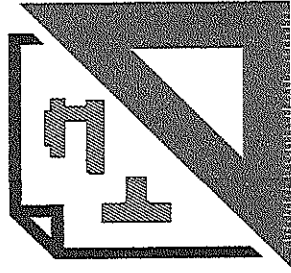
| | JULIO | AGOSTO | SEPTIEMBRE |
|------------|-------|--------|------------|
| PROGRAMADO | 42 | | |
| REALIZADO | 42 | | |



GERENCIA DE AGUA POTABLE
INFORME TRIMESTRAL
JULIO - SEPTIEMBRE DE 2022

REPOSICIÓN DE PAVIMENTOS REALIZADOS POR AMPLIACIONES Y REHABILITACIONES DE REDES
DE AGUA POTABLE DE JULIO - SEPTIEMBRE 2022

| PARTIDA | CONCEPTO | UNIDAD | CANTIDAD | P.UNITARIO INC. I.V.A | IMPORTE PESOS | FECHA | UTILIZAR EN LUGAR |
|---------|--|--------|----------|--------------------------|------------------|----------------|---|
| 1 | Concreto de F'c=250 kg/cm2 Agregado máximo 3/4" | M³ | 53.00 | 1,958.35 | \$ 103,792.55 | 08 AL 13/07/22 | REHABILITACION DE LINEAS DE AGUA POTABLE EN COLONIA TAMAUJIPAS |
| TOTAL | | | | 53.00 | \$ 103,792.55 | | |



GERENCIA **Ingeniería y Proyectos**

INFORME TRIMESTRAL

JULIO – SEPTIEMBRE 2022



Naranjos # 101 Col. Bellavista
C.P. 36730
Tel. 464 6480207



GERENCIA DE INGENIERÍA Y PROYECTOS
INFORME TRIMESTRAL
JULIO-AGOSTO-SEPTIEMBRE

| PRESUPUESTO-ANTEPRESUPUESTOS | MONTO | TERMINADOS | TRAMITADOS |
|---|------------|------------|------------|
| Ampliación de Agua Potable y Drenaje Sanitario para la calle 20 de Noviembre de la Colonia San Isidro Juárez | 208,029.26 | Si | Si |
| Ampliación de Agua Potable y Drenaje Sanitario para la calle Coronel Diego Álvarez No. 403, Colonia Benito Juárez | 73,814.84 | Si | Si |
| Ampliación de Drenaje Sanitario de la calle Juan de Dios Añas de la Colonia Ampliación Francisco Villa | 305,515.61 | Si | Si |

| SUPERVISIÓN | NOMBRE | ALCANCE | RESULTADO |
|--|-------------------|--------------|-------------|
| Fraccionamiento Barlovento | Agua Potable | Construcción | Suspendido |
| | Drenaje Sanitario | Construcción | Suspendido |
| | Drenaje Pluvial | Construcción | Suspendido |
| Las Glorias | Agua Potable | Construcción | Terminado |
| | Tanque Elevado | Construcción | En proceso |
| Las Misiones | Agua Potable | Construcción | Suspendido |
| | Drenaje Sanitario | Construcción | Suspendido |
| Rincon Campestre | Drenaje Pluvial | Construcción | Suspendido |
| | Agua Potable | Construcción | Suspendido |
| | Drenaje Sanitario | Construcción | Suspendido |
| Fraccionamiento Residencial Sonterra | Drenaje Pluvial | Construcción | Suspendido |
| | Agua Potable | Construcción | Suspendido |
| | Drenaje Sanitario | Construcción | Suspendido |
| Fraccionamiento Barlovento II | Drenaje Pluvial | Construcción | Suspendido |
| | Agua Potable | Construcción | Suspendido |
| | Drenaje Sanitario | Construcción | Suspendido |
| Fraccionamiento La Pradera | Drenaje Pluvial | Construcción | Suspendido |
| | Agua Potable | Construcción | En proceso |
| Fraccionamiento Arboledas Ciudad Bajío 2 | Drenaje Sanitario | Construcción | Terminado |
| | Drenaje Pluvial | Construcción | Terminado |
| Fraccionamiento Ancona | Agua Potable | Construcción | En proceso |
| | Drenaje Sanitario | Construcción | En proceso |
| | Drenaje Pluvial | Construcción | En proceso |
| Fraccionamiento Ixaya | Agua Potable | Construcción | Por iniciar |
| | Drenaje Sanitario | Construcción | Terminado |
| Fraccionamiento Tabora | Drenaje Pluvial | Construcción | En proceso |
| | Agua Potable | Construcción | Terminado |




GERENCIA DE INGENIERÍA Y PROYECTOS
INFORME TRIMESTRAL
JULIO-AGOSTO-SEPTIEMBRE

| | | |
|----|---------|--------|
| ml | 1206.70 | 3" PVC |
| ml | 333.45 | 4" PVC |

DRENAJE HUMIDA

Fracc. Arboledas 2 Cluster El Vergel

| Pozos | | |
|-------|--------|---------|
| ml | 21 | 12" PAD |
| ml | 192.25 | 15" PAD |
| ml | 226.50 | 18" PAD |
| ml | 136.65 | 24" PAD |
| ml | 529.10 | |



GERENCIA

Alcantarillado

INFORME TRIMESTRAL
JULIO - SEPTIEMBRE 2022

GERENCIA ALCANTARILLADO INFORME TRIMESTRAL JULIO - SEPTIEMBRE DE 2022

LINEAS DE ALCANTARILLADO REPARADAS CON RECURSOS PROPIOS

| No. | UBICACION | TRAMO | LONG. MIS. | DIAM. ML | PROF. ML | CONCRETO M3 | FECHA INICIO | FECHA TERM. |
|--------------|--------------------|---|---------------|-------------|-------------|----------------|-----------------|----------------|
| 1 | MANZANO | Paseo de las Granjas y Zacamitile | 43.26 | 12 | 2.18 | 30.78 | 01-Jul-22 | 22-Jul-22 |
| 2 | TECNICOS | Produccion y Labores | 49.21 | 12 | 2.01 | | 07-Jul-22 | 15-Jul-22 |
| 3 | COECILLO | Av. Gonzalez Castellanos y Manceraña | 51.20 | 10 | 1.63 | 18.06 | 26-Jul-22 | 29-Jul-22 |
| 4 | MONTE CASINO | Monte Urcles y Monte Alban | 49.60 | 12 | 1.60 | 10.00 | 26-Jul-22 | 29-Jul-22 |
| 5 | NEPTUNO | Hidalgo y Juarez | 4.3 | 15 | 2.45 | | 25-Jul-22 | 25-Jul-22 |
| 6 | MONTE URALES | [Hundimiento] | 6.3 | 10 | 1.00 | | 25-Jul-22 | 25-Jul-22 |
| 7 | COECILLO | Av. Gonzalez Castellanos y Manceraña | 15.67 | 12 | 1.6 | 19.5 | 01-ago-22 | 04-ago-22 |
| | MONTE CASINO | Monte Urcles y Monte Alban | 52.4 | 12 | 1.02 | 13.02 | 09-ago-22 | 12-ago-22 |
| 8 | PRIV. BARAHONA | Frente al Edif. A | 1.5 | 10 | 1.3 | | 09-ago-22 | 09-ago-22 |
| 9 | INDUSTRIAS | Bodegas y Talleres | 48.2 | 12 | 1.52 | 10 | 15-ago-22 | 22-ago-22 |
| 10 | HIDALGO # 1108 | Frente a taller mecanico | 6.1 | 10 | 1.8 | 1.48 | 16-ago-22 | 16-ago-22 |
| 11 | CIRC. COOPERATIVAS | Circ. Cooperativas y Plaza cooperativas | 52.13 | 12 | 1.32 | 18.5 | 19-ago-22 | 29-ago-22 |
| 12 | QUERUBINES | Com. Norte y Cielo | 6 | 24 | 2.7 | | 22-ago-22 | 22-ago-22 |
| 13 | MONTE PIRINEOS | Primavera y Monte Carmelo | 6.2 | 15 | 1.93 | 0.84 | 29-ago-22 | 29-ago-22 |
| 14 | BOEGAS | Construcion y Plaza Comercio | 12.2 | 12 | 1.9 | | 30-ago-22 | 31-ago-22 |
| 15 | MONTE MIRAVALLE | Esq. Monte Elbruz | | | | | 31-ago-22 | 31-ago-22 |
| 16 | MONTE CRUCES | Edificio 202 | | | | 0.56 | 31-ago-22 | 31-ago-22 |
| | BOEGAS | Construcion y Plaza Comercio | 34.00 | 12 | 1.32 | 12.03 | 05-sep-22 | 09-sep-22 |
| 17 | PRIV. SABINO | Esq. Comunicación Norte | 1.60 | 10 | 0.6 | | 08-sep-22 | 08-sep-22 |
| 18 | PRIV. SALAMANCA | Esq. Comonfort | 93.85 | 10 | 1.5 | 0.65 | 13-sep-22 | 28-sep-22 |
| 19 | PRIV. ROMITA | Esq. Romita | 28.3 | 10 | 1.45 | 10 | 13-sep-22 | 21-sep-22 |
| Total | | | 643.14 | | | | | |

AMPLIACION DE LINEAS DE ALCANTARILLADO


| No. | UBICACION | TRAMO | LONG. MIS. | DIAM. ML | PROF. ML | CONCRETO M3 | FECHA INICIO | FECHA TERM. |
|--------------|-----------|-------|---------------|-------------|-------------|----------------|-----------------|----------------|
| | | | | | | | | |
| Total | | | 0.00 | | | | | |

Obra terminada
 Obra en proceso
 Obra en contratada
 Pendiente reposicion de pavimento.



**GERENCIA ALCANTARILLADO
 INFORME TRIMESTRAL
 JULIO - SEPTIEMBRE DE 2022**

REHABILITACION DE REDES DE ALCANTARILLADO





**GERENCIA ALCANTARILLADO
 INFORME TRIMESTRAL
 JULIO - SEPTIEMBRE DE 2022**

AMPLIACION DE REDES DE ALCANTARILLADO

| | JULIO | AGOSTO | SEPTIEMBRE | TOTAL |
|------------|-------|--------|------------|-------|
| PROGRAMADO | 0.00 | 0.00 | 0.00 | 0.00 |
| REALIZADO | 0.00 | 0.00 | 0.00 | 0.00 |

**GERENCIA ALCANTARILLADO
INFORME TRIMESTRAL
JULIO -SEPTIEMBRE DE 2022**

REPOSICION DE PAVIMENTOS REALIZADOS POR REPARACIONES DE ALCANTARILLADO

| PARIDA | CONCEPTO | UNIDAD | CANTIDAD | P.UNITARIO INC. I.V.A. | IMPORTE PESOS | FECHA | UTILIZAR EN LUGAR |
|--------------|---|--------|----------|------------------------|----------------------|-----------|---------------------------------------|
| 1 | Concreto de Fc=250 kg/cm2 Agregado máximo 3/4" | m3 | 30.67 | 1,958.36 | 60,042.85 | 04-Jul-22 | FELIPE ANGELES |
| | | | | | | 06-Jul-22 | Insurgentes y Rafael Campuzano |
| 2 | Concreto de Fc=250 kg/cm2 Agregado máximo 3/4" | m3 | 16.50 | 1,958.36 | 32,312.91 | 12-Jul-22 | MANZANO |
| | | | | | | 15-Jul-22 | Paseo de las Granjas y Zacamixtle |
| 3 | Concreto de Fc=250 kg/cm2 Agregado máximo 3/4" | m3 | 18.06 | 1,958.36 | 35,367.95 | 20-Jul-22 | TECNICOS |
| | | | | | | 25-Jul-22 | Produccion y Labores |
| 4 | Concreto de Fc=250 kg/cm2 Agregado máximo 3/4" | m3 | 14.28 | 1,958.36 | 27,965.36 | 25-Jul-22 | MANZANO |
| | | | | | | 27-Jul-22 | Paseo de las Granjas y Zacamixtle |
| 5 | Concreto de Fc=250 kg/cm2 Agregado máximo 3/4" | m3 | 2.86 | 1,958.36 | 5,600.91 | 02-ago-22 | DEL BOSQUE |
| | | | | | | | Av. del Trabajo y San Antonio |
| 6 | Concreto de Fc=250 kg/cm2 Agregado máximo 3/4" | m3 | 10.00 | 1,958.36 | 19,583.58 | 04-ago-22 | MONTE CASINO |
| | | | | | | | Monte Urales y Monte Alban |
| 7 | Concreto de Fc=250 kg/cm2 Agregado máximo 3/4" | m3 | 19.50 | 1,958.36 | 38,187.99 | 05-ago-22 | COECILLO |
| | | | | | | 08-ago-22 | Av. Gonzalez Castellanos y Manzanilla |
| 8 | Concreto de Fc=250 kg/cm2 Agregado máximo 3/4" | m3 | 13.02 | 1,958.36 | 25,497.83 | 15-ago-22 | MONTE CASINO |
| | | | | | | 18-ago-22 | Monte Urales y Monte Alban |
| 9 | Concreto de Fc=250 kg/cm2 Agregado máximo 3/4" | m3 | 1.48 | 1,958.36 | 2,898.37 | 18-ago-22 | HIDALGO #108 |
| | | | | | | | NATIVITAS |
| 10 | Concreto de Fc=250 kg/cm2 Agregado máximo 3/4" | m3 | 10.00 | 1,958.36 | 19,583.58 | 23-ago-22 | INDUSTRIAS |
| | | | | | | | Bodegas y Talleres |
| 11 | Concreto de Fc=250 kg/cm2 Agregado máximo 3/4" | m3 | 2.88 | 1,958.36 | 5,640.07 | 26-ago-22 | GALLE 8 |
| | | | | | | | Esq. Duen Sardinias |
| 12 | Concreto de Fc=250 kg/cm2 Agregado máximo 3/4" | m3 | 0.84 | 1,958.36 | 1,645.02 | 30-ago-22 | MONTE PIRINEOS |
| | | | | | | | Primavera y Monte Carmelo |
| 13 | Concreto de Fc=250 kg/cm2 Agregado máximo 3/4" | m3 | 0.56 | 1,958.36 | 1,096.68 | 01-sep-22 | MONTE CRUCES |
| | | | | | | | Primavera y Monte Carmelo |
| 14 | Concreto de Fc=250 kg/cm2 Agregado máximo 3/4" | m3 | 18.50 | 1,958.36 | 36,229.63 | 01-sep-22 | CIRCUITO COOPERATIVAS |
| | | | | | | 05-sep-22 | Esq. Circ. Cooperativas |
| 15 | Concreto de Fc=250 kg/cm2 Agregado máximo 3/4" | m3 | 12.03 | 1,958.36 | 23,559.05 | 12-sep-22 | BODEGAS |
| | | | | | | 22-sep-22 | Construccion y Plaza Comercio |
| 16 | Concreto de Fc=250 kg/cm2 Agregado máximo 3/4" | m3 | 10.00 | 1,958.36 | 19,583.58 | 23-sep-22 | PRIV. ROMITA |
| | | | | | | | Esq. Romita |
| 17 | Concreto de Fc=250 kg/cm2 Agregado máximo 3/4" | m3 | 0.65 | 1,958.36 | 1,272.93 | 27-sep-22 | PRIV.SALAMANCA |
| | | | | | | | Esq. Comonfort |
| TOTAL | | | | 181.83 | \$ 356,088.31 | | |