



TESORERÍA
MUNICIPAL

Spicioh

30/Enero/2023

TMS / 0112 / 2023

Asunto: copia Oficio envío Informe Financiero Trimestral
Correspondiente al **4to. Trimestre-2022** a la ASEG

Lic. Jesús Guillermo García Flores
Secretario del H. Ayuntamiento
Presente:

Anexo al presente envío copia del oficio **TMS/0092/2023**, con su documentación soporte del envío de la Información Financiera Trimestral a la Auditoría Superior del Estado de Guanajuato (ASEG), del mes de **Octubre** al mes de **Diciembre** de **2022**; la cual corresponde al **4to. Trimestre** de **2022**, para que por su conducto sea tan amable de darle el trámite respectivo para que el Presidente Municipal rinda informe al H. Ayuntamiento.


Lo anterior para dar cabal cumplimiento a lo que marca el Artículo 74, último párrafo de la Ley para el Ejercicio y Control de los Recursos Públicos para el Estado y los Municipios de Guanajuato.

Sin otro particular por el momento, le reitero las seguridades de mi atenta y distinguida consideración.

Atentamente

“Salamanca, El Corazón de Guanajuato”


Salamanca, Gto. 30 de Enero de 2023.



C. P. Herlinda Castillo Aguado
Tesorera Municipal

954h

Con Copia:
✓ Archivo
CP HCA/mrg





TESORERÍA
MUNICIPAL

Recibido
30 de Enero de 2023
Municipalidad de Salamanca
Gto.

30 / Enero / 2023
OFICIO NUM: TMS/0092/2023

ASUNTO: Envío de Información Financiera Trimestral del 4to. Trim-2022

Lic. y M.F. Javier Pérez Salazar
Auditor Superior del Estado de Guanajuato
Presente:

De conformidad con lo establecido en el artículo 61 de la Ley de Fiscalización Superior del Estado de Guanajuato, se remite la **Información Financiera Trimestral del Cuarto Trimestre de 2022**, correspondiente al periodo del mes de **Octubre a Diciembre** del año **2022** del Municipio de **Salamanca, Guanajuato** la cual consta de lo siguiente

El acuse de envío de la documentación señalada en el anexo único, confirmando que incluye la totalidad de las operaciones y eventos relacionados con la Administración Pública del Municipio, de conformidad con lo establecido en el artículo 19 de la Ley de Fiscalización Superior del Estado de Guanajuato y en concordancia con los artículos 4 fracción IX, 46, 47, 48, 49, 52, 54 y 55 de la Ley General de Contabilidad Gubernamental.

Con el conocimiento de que La Ley de Responsabilidades Administrativas para el Estado de Guanajuato, en su artículo 7 fracción I, establece que una de las obligaciones de los servidores públicos es la de actuar conforme a lo que las leyes, reglamentos y demás disposiciones jurídicas les atribuyen a su empleo, cargo o comisión, por lo que deben conocer y cumplir las disposiciones que regulen el ejercicio de sus funciones, facultades y atribuciones.

Así mismo, se anexan los acuses del envío de la documentación e información enviada de los Organismos Paramunicipales, que también forma parte de la cuenta pública, y que corresponden a:

- COMITÉ MUNICIPAL DE AGUA POTABLE Y ALCANTARILLADO DE SALAMANCA
- DIF MUNICIPAL
- INSTITUTO SALMANTINO PARA LAS PERSONAS CON DISCAPACIDAD
- INSTITUTO MUNICIPAL DE SALAMANCA PARA LAS MUJERES
- SISTEMA DE AGUA POTABLE, ALCANTARILLADO Y SANEAMIENTO DE VALTIERRILLA
- INSTITUTO MUNICIPAL DE PLANEACION DEL MUNICIPIO DE SALAMANCA, GTO.

Esperando con lo anterior dar cumplimiento a la normativa vigente relacionada con la entrega de la Información Financiera Trimestral, nos despedimos enviando un cordial saludo.

Sin otro particular por el momento, aprovecho para reiterarle las seguridades de mi atenta y distinguida consideración.



C. P. Herlinda Castillo Aguado
Tesorera Municipal

c.c.p. Archivo
CP/HCA/mrg

ATENTAMENTE


Salamanca, Gto., 30 de Enero de 2023
"Salamanca, el Corazón de Guanajuato"



Lic. Julio César Ernesto Prieto Gallardo
Presidente Municipal


Municipio de Salamanca, Guanajuato.
Estado de Actividades
Del 1 de Enero al 31 de Diciembre de 2022
(Cifras en Pesos)

Concepto	2022	2021
INGRESOS Y OTROS BENEFICIOS		
Ingresos de Gestión	222,965,069.31	203,991,474.97
Impuestos	132,616,858.99	124,208,109.48
Cuotas y Aportaciones de Seguridad Social	0.00	0.00
Contribuciones de Mejoras	0.00	0.00
Derechos	67,809,926.69	65,434,635.08
Productos	6,851,074.25	4,244,368.37
Aprovechamientos	15,687,209.38	10,104,362.04
Ingresos por Venta de Bienes y Prestación de Servicios	0.00	0.00
Participaciones, Aportaciones, Convenios, Incentivos Derivados de la Colaboración Fiscal, Fondos Distintos de Aportaciones, Transferencias, Asignaciones, Subsidios y Subvenciones, y Pensiones y Jubilaciones	769,480,446.68	621,451,448.21
Participaciones, Aportaciones, Convenios, Incentivos Derivados de la Colaboración Fiscal y Fondos Distintos de Aportaciones	769,480,446.68	621,451,448.21
Transferencias, Asignaciones, Subsidios y Subvenciones, y Pensiones y Jubilaciones	0.00	0.00
Otros Ingresos y Beneficios	0.00	-0.03
Ingresos Financieros	0.00	0.00
Incremento por Variación de Inventarios	0.00	0.00
Disminución del Exceso de Estimaciones por Pérdida o Deterioro u Obsolescencia	0.00	0.00
Disminución del Exceso de Provisiones	0.00	0.00
Otros Ingresos y Beneficios Varios	0.00	-0.03
Total de Ingresos y Otros Beneficios	992,445,515.99	825,442,923.15
GASTOS Y OTRAS PÉRDIDAS		
Gastos de Funcionamiento	571,166,335.66	541,242,933.54
Servicios Personales	326,076,503.48	315,510,024.05
Materiales y Suministros	101,603,722.81	60,420,333.97
Servicios Generales	143,486,109.37	165,312,575.52
Transferencias, Asignaciones, Subsidios y Otras Ayudas	90,547,346.70	97,848,322.60
Transferencias Internas y Asignaciones al Sector Público	2,581,739.46	0.00
Transferencias al Resto del Sector Público	59,906,523.69	53,362,002.60
Subsidios y Subvenciones	11,465,283.59	2,983,176.30
Ayudas Sociales	16,002,319.96	41,503,143.70
Pensiones y Jubilaciones	0.00	0.00



Transferencias a Fideicomisos, Mandatos y Contratos Análogos		591,480.00	0.00
Transferencias a la Seguridad Social		0.00	0.00
Donativos		0.00	0.00
Transferencias al Exterior		0.00	0.00
Participaciones y Aportaciones		0.00	0.00
Participaciones		0.00	0.00
Aportaciones		0.00	0.00
Convenios		0.00	0.00
Intereses, Comisiones y Otros Gastos de la Deuda Pública		6,772,103.38	5,132,734.36
Intereses de la Deuda Pública		6,772,103.38	5,132,734.36
Comisiones de la Deuda Pública		0.00	0.00
Gastos de la Deuda Pública		0.00	0.00
Costo por Coberturas		0.00	0.00
Apoyos Financieros		0.00	0.00
Otros Gastos y Pérdidas Extraordinarias		30,096,157.92	24,438,200.96
Estimaciones, Depreciaciones, Deterioros, Obsolescencia y Amortizaciones		30,096,157.92	24,438,200.96
Provisiones		0.00	0.00
Disminución de Inventarios		0.00	0.00
Aumento por Insuficiencia de Estimaciones por Pérdida o Deterioro u Obsolescencia		0.00	0.00
Aumento por Insuficiencia de Provisiones		0.00	0.00
Otros Gastos		0.00	0.00
Inversión Pública		0.00	0.00
Inversión Pública no Capitalizable		0.00	0.00
Total de Gastos y Otras Pérdidas		698,581,943.66	668,662,191.46
Resultados del Ejercicio (Ahorro/Desahorro)		299,863,572.33	156,780,731.69

Bajo protesta de decir verdad declaramos que los Estados Financieros y sus notas, son razonablemente correctos y son responsabilidad del emisor



C.P. HERLINDA CASTILLO AGUADO
TESORERA MUNICIPAL

Municipio de Salamanca, Guanajuato.
Estado de Situación Financiera
Al 31 de Diciembre de 2022
(Cifras en Pesos)

Concepto	2022	2021	Concepto	2022	2021
ACTIVO			PASIVO		
Activo Circulante			Activo Circulante		
Efectivo y Equivalentes	301,410,192.79	208,480,528.46	Cuentas por Pagar a Corto Plazo	116,551,066.98	100,695,097.62
Derechos a Recibir Efectivo o Equivalentes	16,939,195.05	15,335,236.02	Documentos por Pagar a Corto Plazo	0.00	0.00
Derechos a Recibir Bienes o Servicios	71,313,590.16	19,689,819.37	Porción a Corto Plazo de la Deuda Pública a Largo Plazo	0.00	0.00
Inventarios	0.00	0.00	Títulos y Valores a Corto Plazo	0.00	0.00
Almacenes	0.00	0.00	Pasivos Diferidos a Corto Plazo	0.00	0.00
Estimación por Pérdida o Deterioro de Activos Circulantes	0.00	0.00	Fondos y Bienes de Terceros en Garantía y/o Administración a Corto Plazo	0.00	0.00
Otros Activos Circulantes	-16,980.00	-16,980.00	Provisiones a Corto Plazo	7,788,757.52	8,750,911.82
Total de Activos Circulantes	389,645,998.00	243,488,603.85	Otros Pasivos a Corto Plazo	0.00	0.00
Activo No Circulante			Total de Pasivos Circulantes	124,339,824.50	109,446,009.44
Inversiones Financieras a Largo Plazo	4,729,855.74	3,487,918.29	Pasivo No Circulante		
Derechos a Recibir Efectivo o Equivalentes a Largo Plazo	0.00	0.00	Cuentas por Pagar a Largo Plazo	0.00	0.00
Bienes Inmuebles, Infraestructura y Construcciones en Proceso	1,917,265,957.89	2,140,133,365.04	Documentos por Pagar a Largo Plazo	0.00	0.00
Bienes Muebles	383,360,848.36	342,480,327.30	Deuda Pública a Largo Plazo	66,216,728.93	81,721,504.93
Activos Intangibles	13,335,260.56	13,104,663.62	Pasivos Diferidos a Largo Plazo	0.00	0.00
Depreciación, Deterioro y Amortización Acumulada de Bienes	-234,939,209.80	-204,843,051.88	Fondos y Bienes de Terceros en Garantía y/o Administración a Largo Plazo	0.00	0.00
Activos Diferidos	1,232,245.98	1,232,245.98	Provisiones a Largo Plazo	0.00	0.00
Estimación por Pérdida o Deterioro de Activos no Circulantes	0.00	0.00	Total de Pasivos No Circulantes	66,216,728.93	81,721,504.93
Otros Activos no Circulantes	0.00	0.00	Total del Pasivo	190,556,553.43	191,167,514.37
Total de Activos No Circulantes	2,084,984,958.73	2,295,595,468.35	HACIENDA PÚBLICA/PATRIMONIO		
Total del Activo	2,474,630,956.73	2,539,084,072.20	Hacienda Pública/Patrimonio Contribuido	486,275,436.77	486,275,436.77
			Aportaciones	486,275,436.77	486,275,436.77
			Donaciones de Capital	0.00	0.00
			Actualización de la Hacienda Pública/Patrimonio	0.00	0.00
			Hacienda Pública/Patrimonio Generado	1,797,798,966.53	1,861,641,121.06
			Resultados del Ejercicio (Ahorro/ Desahorro)	293,863,572.33	156,780,731.69
			Resultados de Ejercicios Anteriores	1,503,935,394.20	1,704,860,389.37
			Revaluos	0.00	0.00
			Reservas	0.00	0.00
			Rectificaciones de Resultados de Ejercicios Anteriores	0.00	0.00
			Exceso o Insuficiencia en la Actualización de la Hacienda Pública/Patrimonio	0.00	0.00
			Resultado por Tenencia de Activos no Monetarios	0.00	0.00
			Resultado por Posición Monetaria	0.00	0.00
			Total Hacienda Pública/Patrimonio	2,284,074,403.30	2,347,916,557.83
			Total del Pasivo y Hacienda Pública/Patrimonio	2,474,630,956.73	2,539,084,072.20

Bajo protesta de decir verdad declaramos que los Estados Financieros y sus notas, son razonablemente correctos y son responsabilidad del emisor.

C. P. HERLINDA CASTILLO AGUADO
TESORERA MUNICIPAL

LIC. JULIO CESAR FERNÁNDEZ GALLARDO
PRESIDENTE MUNICIPAL
SALAMANCA
EL CORAZÓN DE GUANAJUATO
PRESIDENCIA MUNICIPAL
H. AYUNTAMIENTO 2021-2024


Municipio de Salamanca, Guanajuato.
Estado de Variación en la Hacienda Pública
Del 1 de Enero al 31 de Diciembre de 2022
(Cifras en Pesos)

Concepto	Hacienda Pública / Patrimonio Contribuido	Hacienda Pública / Patrimonio Generado de Ejercicios Anteriores	Hacienda Pública / Patrimonio Generado del Ejercicio	Exceso o Insuficiencia en la Actualización de la Hacienda Pública /	Total
Hacienda Pública/Patrimonio Contribuido Neto de 2021	486,275,437				486,275,437
Aportaciones	486,275,437				486,275,437
Donaciones de Capital	0				0
Actualización de la Hacienda Pública/Patrimonio	0				0
Hacienda Pública/Patrimonio Generado Neto de 2021		1,704,860,389	156,780,732		1,861,641,121
Resultados del Ejercicio (Ahorro/Desahorro)			156,780,732		156,780,732
Resultados de Ejercicios Anteriores		1,704,860,389			1,704,860,389
Revalúos		0			0
Reservas		0			0
Rectificaciones de Resultados de Ejercicios Anteriores		0			0
Exceso o Insuficiencia en la Actualización de la Hacienda Pública / Patrimonio Neto de 2021				0	0
Resultado por Posición Monetaria				0	0
Resultado por Tenencia de Activos no Monetarios				0	0
Hacienda Pública/Patrimonio Neto Final de 2021	486,275,437	1,704,860,389	156,780,732	0	2,347,916,558
Cambios en la Hacienda Pública/Patrimonio Contribuido Neto de 2022	0				0
Aportaciones	0				0
Donaciones de Capital	0				0
Actualización de la Hacienda Pública/Patrimonio	0				0

Variaciones de la Hacienda Pública/Patrimonio Generado Neto de 2022	-200,924,995	137,082,841	-63,842,155
Resultados del Ejercicio (Ahorro/Desahorro)	-200,924,995	293,863,572	293,863,572
Resultados de Ejercicios Anteriores		-156,780,732	-357,705,727
Revalúos		0	0
Reservas		0	0
Rectificaciones de Resultados de Ejercicios Anteriores		0	0
Cambios en el Exceso o Insuficiencia en la Actualización de la Hacienda Pública/Patrimonio Neto de 2022			
Resultado por Posición Monetaria		0	0
Resultado por Tenencia de Activos no Monetarios		0	0
Hacienda Pública/Patrimonio Neto Final de 2022	1,503,935,394	293,863,572	2,284,074,403

Bajo protesta de decir verdad declaramos que los Estados Financieros y sus notas, son razonablemente correctos y son responsabilidad del emisor.


 LIC. JULIO CESAR ERNESTO P. GALARDO
 PRESIDENTE MUNICIPAL
 PRESIDENCIA MUNICIPAL
 H. AYUNTAMIENTO 2021-2024


 C.P. HERLINDA CASTILLO AGUADO
 TESORERA MUNICIPAL

Municipio de Salamanca, Guanajuato.
Estado de Cambios en la Situación Financiera
Del 1 de Enero al 31 de Diciembre de 2022
(Cifras en Pesos)


Concepto	Origen	Aplicación
ACTIVO		
Activo Circulante		
Efectivo y Equivalentes	252,963,565.07	188,510,449.60
Derechos a Recibir Efectivo o Equivalentes	0.00	146,157,394.15
Derechos a Recibir Bienes o Servicios	0.00	92,929,664.33
Inventarios	0.00	1,603,959.03
Almacenes	0.00	51,623,770.79
Estimación por Pérdida o Deterioro de Activos Circulantes	0.00	0.00
Otros Activos Circulantes	0.00	0.00
Activo No Circulante	252,963,565.07	42,353,055.45
Inversiones Financieras a Largo Plazo	0.00	1,241,937.45
Derechos a Recibir Efectivo o Equivalentes a Largo Plazo	0.00	0.00
Bienes Inmuebles, Infraestructura y Construcciones en Proceso	222,867,407.15	0.00
Bienes Muebles	0.00	40,880,521.06
Activos Intangibles	0.00	230,596.94
Depreciación, Deterioro y Amortización Acumulada de Bienes	30,096,157.92	0.00
Activos Diferidos	0.00	0.00
Estimación por Pérdida o Deterioro de Activos no Circulantes	0.00	0.00
Otros Activos no Circulantes	0.00	0.00
PASIVO		
Pasivo Circulante	15,855,969.36	16,466,930.30
Cuentas por Pagar a Corto Plazo	15,855,969.36	962,154.30
Documentos por Pagar a Corto Plazo	15,855,969.36	0.00
Porción a Corto Plazo de la Deuda Pública a Largo Plazo	0.00	0.00
Títulos y Valores a Corto Plazo	0.00	0.00
Pasivos Diferidos a Corto Plazo	0.00	0.00
Fondos y Bienes de Terceros en Garantía y/o Administración a Corto Plazo	0.00	0.00
Provisiones a Corto Plazo	0.00	962,154.30
Otros Pasivos a Corto Plazo	0.00	0.00
Pasivo No Circulante	0.00	15,504,776.00
Cuentas por Pagar a Largo Plazo	0.00	0.00
Documentos por Pagar a Largo Plazo	0.00	0.00
Deuda Pública a Largo Plazo	0.00	15,504,776.00
Pasivos Diferidos a Largo Plazo	0.00	0.00
Fondos y Bienes de Terceros en Garantía y/o Administración a Largo Plazo	0.00	0.00

Provisiones a Largo Plazo	0.00	0.00
HACIENDA PÚBLICA/PATRIMONIO	137,082,840.64	200,924,995.17
Hacienda Pública/Patrimonio Contribuido	0.00	0.00
Aportaciones	0.00	0.00
Donaciones de Capital	0.00	0.00
Actualización de la Hacienda Pública/Patrimonio	0.00	0.00
Hacienda Pública/Patrimonio Generado	137,082,840.64	200,924,995.17
Resultados del Ejercicio (Ahorro/ Desahorro)	137,082,840.64	0.00
Resultados de Ejercicios Anteriores	0.00	200,924,995.17
Revaluos	0.00	0.00
Reservas	0.00	0.00
Rectificaciones de Resultados de Ejercicios Anteriores	0.00	0.00
Exceso o Insuficiencia en la Actualización de la Hacienda Pública/Patrimonio	0.00	0.00
Resultado por Posición Monetaria	0.00	0.00
Resultado por Tenencia de Activos no Monetarios	0.00	0.00

Bajo protesta de decir verdad declaramos que los Estados Financieros y sus notas, son razonablemente correctos y son responsabilidad del emisor.



LIC. JULIO CESAR ERNESTO PRIETO GALLARDO
PRESIDENTE MUNICIPAL
H. AYUNTAMIENTO 2021-2024



C.P. HERLINDA CASTILLO AGUADO
TESORERA MUNICIPAL

Municipio de Salamanca, Guanajuato.
Estado de Flujos de Efectivo
Del 1 de Enero al 31 de Diciembre de 2022
(Cifras en Pesos)

Concepto	2022	2021
Flujos de Efectivo de las Actividades de Operación		
Origen		
Impuestos	992,431,621.00	825,442,923.15
Cuotas y Aportaciones de Seguridad Social	132,616,858.99	124,208,109.48
Contribuciones de Mejoras	0.00	0.00
Derechos	67,805,719.69	65,434,635.08
Productos	6,841,429.67	4,244,368.37
Aprovechamientos	15,687,073.38	10,104,362.04
Ingresos por Venta de Bienes y Prestación de Servicios	0.00	0.00
Participaciones, Aportaciones, Convenios, Incentivos Derivados de la Colaboración Fiscal v Fondos Distintos de Aportaciones	769,480,539.27	621,451,448.21
Transferencias, Asignaciones, Subsidios y Subvenciones, y Pensiones y Jubilaciones	0.00	0.00
Otros Origenes de Operación	0.00	-0.03
Aplicación		
Servicios Personales	614,664,720.56	601,809,683.56
Materiales y Suministros	318,560,823.38	308,640,451.09
Servicios Generales	69,451,229.27	58,946,062.76
Transferencias Internas y Asignaciones al Sector Público	136,105,321.21	136,641,389.11
Transferencias al resto del Sector Público	2,581,739.46	0.00
Subsidios y Subvenciones	59,906,523.69	53,362,002.60
Ayudas Sociales	11,465,283.59	2,983,176.30
Pensiones y Jubilaciones	16,002,319.96	41,236,601.70
Transferencias a Fideicomisos, Mandatos y Contratos Análogos	0.00	0.00
Transferencias a la Seguridad Social	591,480.00	0.00
Donativos	0.00	0.00
Transferencias al Exterior	0.00	0.00
Participaciones	0.00	0.00
Aportaciones	0.00	0.00
Convenios	0.00	0.00
Otras Aplicaciones de Operación	0.00	0.00
Flujos Netos de Efectivo por Actividades de Operación	377,766,900.44	223,633,239.59
Flujos de Efectivo de las actividades de Inversión		
Origen		
Bienes Inmuebles, Infraestructura y Construcciones en Proceso	0.00	0.00
Bienes Muebles	0.00	0.00
Otros Origenes de Inversión	0.00	0.00

Aplicación			
Bienes Inmuebles, Infraestructura y Construcciones en Proceso			182,243,309.52
Bienes Muebles			166,985,706.48
Otras Aplicaciones de Inversión			15,257,603.04
Flujos Netos de Efectivo por Actividades de Inversión			0.00
Flujos de Efectivo de las actividades de Financiamiento			-182,243,309.52
Origen			0.00
Endeudamiento Neto			0.00
Interno			0.00
Externo			0.00
Otros Origenes de Financiamiento			0.00
Aplicación			76,216,363.58
Servicios de la Deuda			14,518,510.36
Interno			14,518,510.36
Externo			0.00
Otras Aplicaciones de Financiamiento			61,697,853.22
Flujos Netos de Efectivo por Actividades de Financiamiento			-76,216,363.58
Incremento/Disminución Neta en el Efectivo y Equivalentes al Efectivo			-34,826,433.51
Efectivo y Equivalentes al Efectivo al Inicio del Ejercicio			243,306,961.97
Efectivo y Equivalentes al Efectivo al Final del Ejercicio			208,480,528.46

Bajo protesta de decir verdad declaramos que los Estados Financieros y sus notas, son razonablemente correctos y son responsabilidad del emisor.

C.P. HERLINDA CASTILLO AGUADO
TESORERA MUNICIPAL



LIC. JULIO CESAR ERNESTO PRIETO GALLARDO
PRESIDENTE MUNICIPAL
H. AYUNTAMIENTO 2021-2024

Municipio de Salamanca, Guanajuato.						
Estado Analítico del Activo						
Del 1 de Enero al 31 de Diciembre de 2022						
(Cifras en Pesos)						
Concepto	Saldo Inicial	Cargos del Periodo	Abonos del Periodo	Saldo Final	Variación Del Periodo	
ACTIVO	2,539,084,072.20	5,133,623,835.70	5,198,076,951.17	2,474,630,956.73	-64,453,115.47	
Activo Circulante	243,488,603.85	4,878,244,385.77	4,732,086,991.62	389,645,998.00	146,157,394.15	
Efectivo y Equivalentes	208,480,528.46	3,257,130,366.65	3,164,200,702.32	301,410,192.79	92,929,664.33	
Derechos a Recibir Efectivo o Equivalentes	15,335,236.02	1,502,996,497.59	1,501,392,538.56	16,939,195.05	1,603,959.03	
Derechos a Recibir Bienes o Servicios	19,689,819.37	118,117,521.53	66,493,750.74	71,313,590.16	51,623,770.79	
Inventarios	0.00	0.00	0.00	0.00	0.00	
Almacenes	0.00	0.00	0.00	0.00	0.00	
Estimación por Pérdida o Deterioro de Activos Circulantes	0.00	0.00	0.00	0.00	0.00	
Otros Activos Circulantes	-16,980.00	0.00	0.00	-16,980.00	0.00	
Activo No Circulante	2,295,595,468.35	255,379,449.93	465,989,959.55	2,084,984,958.73	-210,610,509.62	
Inversiones Financieras a Largo Plazo	3,487,918.29	90,421,290.97	89,179,353.52	4,729,855.74	1,241,937.45	
Derechos a Recibir Efectivo o Equivalentes a Largo Plazo	0.00	0.00	0.00	0.00	0.00	
Bienes Inmuebles, Infraestructura y Construcciones en Proceso	2,140,133,365.04	114,412,454.74	337,279,861.89	1,917,265,957.89	-222,867,407.15	
Bienes Muebles	342,480,327.30	50,257,867.28	9,377,346.22	383,360,848.36	40,880,521.06	
Activos Intangibles	13,104,663.62	287,836.94	57,240.00	13,335,260.56	230,596.94	
Depreciación, Deterioro y Amortización Acumulada de Bienes	-204,843,051.88	0.00	30,096,157.92	-234,939,209.80	-30,096,157.92	
Activos Diferidos	1,232,245.98	0.00	0.00	1,232,245.98	0.00	
Estimación por Pérdida o Deterioro de Activos no Circulantes	0.00	0.00	0.00	0.00	0.00	
Otros Activos no Circulantes	0.00	0.00	0.00	0.00	0.00	

Bajo protesta de decir verdad declaramos que los Estados Financieros y sus notas, son razonablemente correctos y son responsabilidad del emisor.



C.P. HERLINDA CASTILLO AGUADO
TESORERA MUNICIPAL

Municipio de Salamanca, Guanajuato.
Estado Analítico de la Deuda y Otros Pasivos
Del 1 de Enero al 31 de Diciembre de 2022
(Cifras en Pesos)

Denominación de las Deudas	Moneda de Contratación	Institución o País Acreedor	Saldo Inicial del Periodo	Saldo Final del Periodo
DEUDA PÚBLICA			81,721,504.93	66,216,728.93
Corto Plazo				
Deuda Interna			0.00	0.00
Instituciones de Crédito			0.00	0.00
Títulos y Valores			0.00	0.00
Arrendamientos Financieros			0.00	0.00
Deuda Externa			0.00	0.00
Organismos Financieros Internacionales			0.00	0.00
Deuda Bilateral			0.00	0.00
Títulos y Valores			0.00	0.00
Arrendamientos Financieros			0.00	0.00
Subtotal de Deuda Pública a Corto Plazo			0.00	0.00
Largo Plazo				
Deuda Interna			81,721,504.93	66,216,728.93
Instituciones de Crédito			81,721,504.93	66,216,728.93
Títulos y Valores			0.00	0.00
Arrendamientos Financieros			0.00	0.00
Deuda Externa			0.00	0.00
Organismos Financieros Internacionales			0.00	0.00
Deuda Bilateral			0.00	0.00
Títulos y Valores			0.00	0.00
Arrendamientos Financieros			0.00	0.00
Subtotal de Deuda Pública a Largo Plazo			81,721,504.93	66,216,728.93
Total de Otros Pasivos			109,446,009.44	124,339,824.50
Total de Deuda Pública y Otros Pasivos			191,167,514.37	190,556,553.43

Bajo protesta de decir verdad declaramos que los Estados Financieros y sus notas, son razonablemente correctos y son responsabilidad del emisor.




C. P. HERLINDA CASTILLO AGUADO
 TESORERA MUNICIPAL

Municipio de Salamanca, Guanajuato.
Informes sobre Pasivos Contingentes
Al 31 de Diciembre de 2022

NOMBRE	CONCEPTO
JUICIOS GARANTIAS AVALES PENSIONES Y JUBILACIONES DEUDA CONTINGENTE	A la fecha el Municipio de Salamanca; Gto. no cuenta con pasivos contingentes

Bajo protesta de decir verdad declaramos que los Estados Financieros y sus notas, son razonablemente correctos y son responsabilidad del emisor.



C.P. HERLINDA CASTILLO AGUADO
TESORERA MUNICIPAL



SALAMANCA
EL MUNICIPIO DE GUANAJUATO
LIC. JULIO CESAR ERNESTO PRIETO GALLARDO
PRESIDENTE MUNICIPAL
H. AYUNTAMIENTO 2021-2024

NOTAS	DESCRIPCIÓN
	I. NOTAS DE DESGLOSE:
	INFORMACION CONTABLE
ESF-01	FONDOS CON AFECTACIÓN ESPECÍFICA E INVERSIONES FINANCIERAS
ESF-02	CONTRIBUCIONES POR RECUPERAR
ESF-03	CONTRIBUCIONES POR RECUPERAR CORTO PLAZO
ESF-04	BIENES DISPONIBLES PARA SU TRANSFORMACIÓN ESTIMACIONES Y DETERIOROS (INVENTARIOS)
ESF-05	ALMACENES
ESF-06	FIDEICOMISOS, MANDATOS Y CONTRATOS ANÁLOGOS
ESF-07	PARTICIPACIONES Y APORTACIONES DE CAPITAL
ESF-08	BIENES MUEBLES E INMUEBLES
ESF-09	INTANGIBLES Y DIFERIDOS
ESF-10	ESTIMACIONES Y DETERIOROS
ESF-11	OTROS ACTIVOS
ESF-12	CUENTAS Y DOCUMENTOS POR PAGAR
ESF-13	FONDOS Y BIENES DE TERCEROS
ESF-14	OTROS PASIVOS CIRCULANTES
ACT-01	INGRESOS DE GESTIÓN
ACT-02	PARTICIPACIONES, APORTACIONES, CONVENIOS, INCENTIVOS...
ACT-03	OTROS INGRESOS Y BENEFICIOS
ACT-04	GASTOS Y OTRAS PERDIDAS
VHP-01	PATRIMONIO CONTRIBUIDO
VHP-02	PATRIMONIO GENERADO
EFE-01	FLUJO DE EFECTIVO
EFE-02	ADQ. BIENES MUEBLES E INMUEBLES
EFE-03	CONCILIACIÓN DEL FLUJO DE EFECTIVO
Conciliación Ig	CONCILIACIÓN ENTRE LOS INGRESOS PRESUPUESTARIOS Y CONTABLES
Conciliación Eg	CONCILIACIÓN ENTRE LOS EGRESOS PRESUPUESTARIOS Y LOS GASTOS CONTABLES
Memoria	II. DE MEMORIA (DE ORDEN):
	CONTABLES PRESUPUESTARIAS

Bajo protesta de decir verdad declaramos que los Estados Financieros y sus notas, son razonablemente correctos y son responsabilidad del emisor.

C.P. HERMINDA CASTILLO AGUADO
TESORERA MUNICIPAL

SALAMANCA
LIC. JULIO CESAR ERNESTO PRIETO GALLARDO
PRESIDENTE MUNICIPAL
H. AYUNTAMIENTO 2021-2024

Notas

ESF-01 FONDOS CON AFECTACIÓN ESPECÍFICA E INVERSIONES FINANCIERAS

Cuenta	Nombre de la Cuenta	Monto	Tipo	2021	2020	2019	2018	Facilidad de Cob
1114	Inversiones Temporales (Hasta 3 meses)	188,036,452.04						
1115	Fondos con Afectación Específica	10,665,569.74						
1121	Inversiones Financieras de Corto Plazo							
1211	Inversiones a Largo Plazo							

Cuenta	Nombre de la Cuenta	Monto	A 30 Días	A 180 Días	A 365 Días	Característica
1122	Cuentas por Cobrar a Corto Plazo	894,674.71	954,966.12	1,651,469.48	1,035,749.48	2018 Facilidad de Cob
1124	Ingresos por Recuperar a Corto Plazo	351,406.98	3,881.10	54.99	54.99	

ESF-03 CONTRIBUCIONES POR RECUPERAR CORTO PLAZO

Cuenta	Nombre de la Cuenta	Monto	A 30 Días	A 180 Días	A 365 Días	Característica
1123	Deudores Diversos por Cobrar a Corto Plazo	893,677.53	893,677.53	0.00	0.00	0.00
1125	Deudores por Anticipos de la Tesorería a Corto Plazo	144,701.92	144,701.92	0.00	0.00	0.00
1126	Préstamos Otorgados a Corto Plazo	0.00	0.00	0.00	0.00	0.00
1128	Otros Derechos a Recibir Efectivo o Equivalentes a Corto Plazo	14,664,533.91	14,664,533.91	0.00	0.00	0.00
1131	Anticipo a Proveedores por Adquisición de Bienes e Prestación de Servicios a Corto Plazo	20,979,794.44	20,979,794.44	0.00	0.00	0.00
1132	Anticipo a Proveedores por Adquisición de Bienes Inmuebles y Muebles a Corto Plazo	0.00	0.00	0.00	0.00	0.00
1133	Anticipo a Proveedores por Adquisición de Bienes Intangibles a Corto Plazo	0.00	0.00	0.00	0.00	0.00
1134	Anticipo a Contratistas por Obras Públicas a Corto Plazo	50,333,795.72	50,333,795.72	0.00	0.00	0.00
1139	Otros Derechos a Recibir Bienes o Servicios a Corto Plazo	0.00	0.00	0.00	0.00	0.00

ESF-04 BIENES DISPONIBLES PARA SU TRANSFORMACIÓN ESTIMACIONES Y DETERIOROS (INVENTARIOS)

Cuenta	Nombre de la Cuenta	Monto	Sistema de Costeo	Método de Valuación	Conveniencia de la Aplicación	Impacto a la Información Financiera
1140	Inventarios	0.00				
1141	Inventario de Mercancías para Venta	0.00				
1142	Inventario de Mercancías Terminadas	0.00				
1143	Inventario de Mercancías en Proceso de Elaboración	0.00				
1144	Inventario de Materias Primas, Materiales y Suministros para Producción	0.00				
1145	Bienes en Tránsito	0.00				

ESF-05 ALMACENES

Cuenta	Nombre de la Cuenta	Monto	Método	Conveniencia de Aplicación	Impacto a la Información Financiera por cambios en el método
1150	Almacenes	0.00			
1151	Almacén de Materiales y Suministros de Consumo	0.00			

ESF-06 FIDEICOMISOS, MANDATOS Y CONTRATOS ANALÓGOS

Cuenta	Nombre de la Cuenta	Monto	Tipo	Característica
1213	Fideicomisos, Mandatos y Contratos Análogos	4,547,159.52		

ESF-07 PARTICIPACIONES Y APORTACIONES DE CAPITAL

Cuenta	Nombre de la Cuenta	Monto
1214	Participaciones y Aportaciones de Capital	0.00

ESF-08 BIENES MUEBLES E INMUEBLES

Cuenta	Nombre de la Cuenta	Monto	Dep. Gasto	Dep. Acumulada	Método	Tasas Aplicada	Criterios	Característica
1230	Bienes Inmuebles, Infraestructura y Construcciones en Proceso	1,917,265,957.89	0.00	0.00				
1231	Terrenos	483,820,328.87	0.00	0.00				
1232	Viviendas	0.00	0.00	0.00				
1233	Edificios no Habitacionales	216,839,803.91	0.00	0.00				
1234	Infraestructura	9,811,518.80	0.00	0.00				
1235	Construcciones en Proceso en Bienes de Dominio Público	1,197,356,179.03	0.00	0.00				
1238	Construcciones en Proceso en Bienes Propios	9,438,127.28	0.00	0.00				
1239	Otros Bienes Inmuebles	0.00	0.00	0.00				
1240	Bienes Muebles	383,360,846.36	18,181,545.57	-150,386,996.02				
1241	Mobiliario y Equipo de Administración	60,096,311.55	3,796,271.69	-30,570,684.70				
1242	Mobiliario y Equipo Educativo y Recreativo	9,749,827.90	763,611.27	-6,525,266.24				
1243	Equipo e Instrumental Médico y de Laboratorio	1,984,957.68	36,681.14	-648,684.74				
1244	Vehículos y Equipo de Transporte	167,128,074.96	9,011,547.56	-78,438,910.66				
1245	Equipo de Defensa y Seguridad	22,550,706.47	146,220.99	-2,703,818.95				
1246	Maquinaria, Otros Equipos y Herramientas	120,240,951.80	4,435,232.92	-31,755,520.73				
1247	Colecciones, Obras de Arte y Objetos Valiosos	1,010,016.00	0.00	0.00				
1248	Activos Biológicos	619,002.00	0.00	277,000.00				

ESF-09 INTANGIBLES Y DIFERIDOS

Cuenta	Nombre de la Cuenta	Monto	Amort. Gasto	Amort. Acum	Método	Tasas Aplicada	Criterios	Característica
1250	Activos Intangibles	13,335,260.56	1,270,179.73	6,983,882.67				
1251	Software	11,813,663.86	1,151,160.57	5,705,602.95				
1252	Patentes, Marcas y Derechos	0.00	0.00	0.00				
1253	Concesiones y Franquicias	0.00	0.00	0.00				

1254	Licencias	1,521,396.70	124,999.16	1,278,279.72	
1259	Otros Activos Intangibles	0.00	0.00	0.00	
1270	Activos Diferidos	1,232,245.98	0.00	0.00	
1271	Derechos Sobre Bienes en Régimen de Arrendamiento Financiero	0.00	0.00	0.00	
1272	Gastos Pagados por Adelantado a Largo Plazo	0.00	0.00	0.00	
1273	Anticipos a Largo Plazo	0.00	0.00	0.00	
1274	Beneficios al Retiro de Empleados Pagados por Adelantado	0.00	0.00	0.00	
1275	Otros Activos Diferidos	1,232,245.98	0.00	0.00	

ESF-10 ESTIMACIONES Y DETERIORES

Cuenta	Nombre de la Cuenta	Monto	Criterio
1180	Estimación por Pérdida o Deterioro de Activos Circulantes	0.00	0.00
1181	Estimaciones para Cuentas Incobrables por Derechos a Recibir Efectivo o Equiv	0.00	0.00
1162	Estimación por Deterioro de Inventarios	0.00	0.00

ESF-11 OTROS ACTIVOS CIRCULANTE Y NO CIRCULANTE

Cuenta	Nombre de la Cuenta	Monto	Característica
1190	Otros Activos Circulantes	-16,980.00	
1191	Valores en Garantía	-16,980.00	
1192	Bienes en Garantía (excluye depósitos de fondos)	0.00	
1193	Bienes Derivados de Embargos, Decomisos, Aseguramientos y Dación en Pago	0.00	
1194	Adquisición con Fondos de Terceros	0.00	

ESF-11 OTROS ACTIVOS

Cuenta	Nombre de la Cuenta	Monto	Característica
1290	Otros Activos no Circulantes	0.00	
1291	Bienes en Concesión	0.00	
1292	Bienes en Arrendamiento Financiero	0.00	
1293	Bienes en Comodato	0.00	

ESF-12 CUENTAS Y DOCUMENTOS POR PAGAR

Cuenta	Nombre de la Cuenta	Monto	A 90 Días	A 180 Días	A 365 Días	Más 365 Días	Facilitador de Pag
2110	Cuentas por Pagar a Corto Plazo	110,551,066.98	110,551,066.98	0.00	0.00	0.00	0.00
2111	Servicios Personales por Pagar a Corto Plazo	10,911,313.76	10,911,313.76	0.00	0.00	0.00	0.00
2112	Proveedores por Pagar a Corto Plazo	71,784,629.30	71,784,629.30	0.00	0.00	0.00	0.00
2113	Contratistas por Obras Públicas por Pagar a Corto Plazo	8,890,889.44	8,890,889.44	0.00	0.00	0.00	0.00
2114	Participaciones y Aportaciones por Pagar a Corto Plazo	0.00	0.00	0.00	0.00	0.00	0.00
2115	Transferencias Otorgadas por Pagar a Corto Plazo	814,729.40	814,729.40	0.00	0.00	0.00	0.00
2116	Intereses, Comisiones y Otros Gastos de la Deuda Pública por Pagar a Corto Plazo	12,248,552.04	12,248,552.04	0.00	0.00	0.00	0.00
2117	Relaciones y Contribuciones por Pagar a Corto Plazo	0.00	0.00	0.00	0.00	0.00	0.00
2118	Devoluciones de la Ley de Ingresos por Pagar a Corto Plazo	11,900,953.04	11,900,953.04	0.00	0.00	0.00	0.00
2119	Otras Cuentas por Pagar a Corto Plazo	0.00	0.00	0.00	0.00	0.00	0.00
2120	Documentos por Pagar a Corto Plazo	0.00	0.00	0.00	0.00	0.00	0.00
2121	Documentos Comerciales por Pagar a Corto Plazo	0.00	0.00	0.00	0.00	0.00	0.00
2122	Documentos con Contratistas por Obras Públicas por Pagar a Corto Plazo	0.00	0.00	0.00	0.00	0.00	0.00
2129	Otros Documentos por Pagar a Corto Plazo	0.00	0.00	0.00	0.00	0.00	0.00

ESF-13 FONDOS Y BIENES DE TERCEROS

Cuenta	Nombre de la Cuenta	Monto	Naturaliza	Característica
2160	Fondos y Bienes de Terceros en Garantía y/o Administración a Corto Plazo	0.00		
2161	Fondos en Garantía a Corto Plazo	0.00		
2162	Fondos en Administración a Corto Plazo	0.00		
2163	Fondos Contingentes a Corto Plazo	0.00		
2164	Fondos de Fideicomisos, Mandatos y Contratos Análogos a Corto Plazo	0.00		
2165	Otros Fondos de Terceros en Garantía y/o Administración a Corto Plazo	0.00		
2166	Valores y Bienes en Garantía a Corto Plazo	0.00		
2250	Fondos y Bienes de Terceros en Garantía y/o Administración a Largo Plazo	0.00		
2251	Fondos en Garantía a Largo Plazo	0.00		
2252	Fondos en Administración a Largo Plazo	0.00		
2253	Fondos Contingentes a Largo Plazo	0.00		
2254	Fondos de Fideicomisos, Mandatos y Contratos Análogos a Largo Plazo	0.00		
2255	Otros Fondos de Terceros en Garantía y/o Administración a Largo Plazo	0.00		
2256	Valores y Bienes en Garantía a Largo Plazo	0.00		

ESF-14 OTROS PASIVOS CIRCULANTES

Cuenta	Nombre de la Cuenta	Monto	Naturaliza	Característica
2159	Otros Pasivos Diferidos a Corto Plazo	0.00		
2199	Otros Pasivos Circulantes	0.00		
2240	Pasivos Diferidos a Largo Plazo	0.00		
2241	Créditos Diferidos a Largo Plazo	0.00		
2242	Intereses Cobrados por Adelantado a Largo Plazo	0.00		
2249	Otros Pasivos Diferidos a Largo Plazo	0.00		

Bajo protesta de decir verdad declaramos que los Estados Financieros y sus notas, son razonablemente correctos y son responsabilidad del emisor.

Notas

ACT-01 INGRESOS DE GESTION

Cuenta	Nombre de la Cuenta	Monto	Característica Significativa
4100	INGRESOS DE GESTION	222,965,069.31	
4110	Impuestos	132,616,858.99	
4111	Impuestos Sobre los Ingresos	726,995.00	
4112	Impuestos Sobre el Patrimonio	112,086,529.52	
4113	Impuestos Sobre la Producción, el Consumo y las Transacciones	13,584,536.00	
4114	Impuestos al Comercio Exterior	0.00	
4115	Impuestos Sobre Nóminas y Asimilables	0.00	
4116	Impuestos Ecológicos	0.00	
4117	Accesorios de Impuestos	6,218,798.47	
4118	Impuestos no Comprendidos en la Ley de Ingresos Vigente, Causados en Ejercicios Fiscales Anteriores	0.00	
4119	Pendientes de Liquidación o Pago	0.00	
4120	Otros Impuestos	0.00	
4121	Cuotas y Aportaciones de Seguridad Social	0.00	
4122	Aportaciones para Fondos de Vivienda	0.00	
4123	Cuotas para la Seguridad Social	0.00	
4124	Cuotas de Ahorro para el Retiro	0.00	
4129	Accesorios de Cuotas y Aportaciones de Seguridad Social	0.00	
4130	Otras Cuotas y Aportaciones para la Seguridad Social	0.00	
4131	Contribuciones de Mejoras	0.00	
4132	Contribuciones de Mejoras por Obras Públicas	0.00	
4140	Contribuciones de Mejoras no Comprendidas en la Ley de Ingresos Vigente, Causadas en Ejercicios Fiscales Anteriores Pendientes de Liquidación o Pago	67,809,926.69	
4141	Derechos	8,643,243.15	
4143	Derechos por el Uso, Goce, Aprovechamiento o Explotación de Bienes de Dominio Público	59,166,683.54	
4144	Derechos por Prestación de Servicios	0.00	
4145	Accesorios de Derechos	0.00	
4149	Derechos no Comprendidos en la Ley de Ingresos Vigente, Causados en Ejercicios Fiscales Anteriores Pendientes de Liquidación o Pago	0.00	
4150	Otros Derechos	0.00	
4151	Productos	6,851,074.25	
4154	Productos	6,851,074.25	
4160	Productos no Comprendidos en la Ley de Ingresos Vigente, Causados en Ejercicios Fiscales Anteriores Pendientes de Liquidación o Pago	0.00	
4161	Aprovechamientos	15,687,209.38	
4162	Incentivos Derivados de la Colaboración Fiscal	0.00	
4163	Multas	11,921,551.98	
4164	Indemnizaciones	0.00	
4165	Reintegros	0.00	
4166	Aprovechamientos Provenientes de Obras Públicas	0.00	
	Aprovechamientos no Comprendidos en la Ley de Ingresos Vigente, Causados en Ejercicios Fiscales Anteriores Pendientes de Liquidación o Pago	0.00	

4168	Accesorios de Aprovechamientos	0.00
4169	Otros Aprovechamientos	3,765,657.40
4170	Ingresos por Venta de Bienes y Prestación de Servicios	0.00
4171	Ingresos por Venta de Bienes y Prestación de Servicios de Instituciones Públicas de Seguridad Social	0.00
4172	Ingresos por Venta de Bienes y Prestación de Servicios de Empresas Productivas del Estado	0.00
4173	Ingresos por Venta de Bienes y Prestación de Servicios de Entidades Paraestatales y Fideicomisos No Empresariales y No Financieros	0.00
4174	Ingresos por Venta de Bienes y Prestación de Servicios de Entidades Paraestatales Empresariales No Financieras con Participación Estatal Mayoritaria	0.00
4175	Ingresos por Venta de Bienes y Prestación de Servicios de Entidades Paraestatales Empresariales Financieras Monetarias con Participación Estatal Mayoritaria	0.00
4176	Ingresos por Venta de Bienes y Prestación de Servicios de Entidades Paraestatales Empresariales Financieras No Monetarias con Participación Estatal Mayoritaria	0.00
4177	Ingresos por Venta de Bienes y Prestación de Servicios de Fideicomisos Financieros Públicos con Participación Estatal Mayoritaria	0.00
4178	Ingresos por Venta de Bienes y Prestación de Servicios de los Poderes Legislativo y Judicial, y de los Órganos Autónomos	0.00

ACT-02 PARTICIPACIONES, APORTACIONES, CONVENIOS, INCENTIVOS...

Cuenta	Nombre de la Cuenta	Monto	Característica Significativa
4200	PARTICIPACIONES, APORTACIONES, CONVENIOS, INCENTIVOS DERIVADOS DE LA COLABORACIÓN FISCAL, FONDOS DISTINTOS DE APORTACIONES, TRANSFERENCIAS, ASIGNACIONES, SUBSIDIOS Y SUBVENCIONES, Y PENSIONES Y JUBILACIONES	769,480,446.68	
4210	Participaciones, Aportaciones, Convenios, Incentivos Derivados de la Colaboración Fiscal y Fondos Distintos de Aportaciones	769,480,446.68	
4211	Participaciones	431,238,836.28	
4212	Aportaciones	285,152,153.59	
4213	Convenios	45,169,468.34	
4214	Incentivos derivados de la Colaboración Fiscal	7,919,988.47	
4215	Fondos Distintos de Aportaciones	0.00	
4220	Transferencias, Asignaciones, Subsidios y Otras ayudas	0.00	
4221	Transferencias Internas y Asignaciones del Sector Público	0.00	
4223	Subsidios y Subvenciones	0.00	
4225	Pensiones y Jubilaciones	0.00	
4227	Transferencias del Fondo Mexicano del Petróleo para la Estabilización y el Desarrollo	0.00	

ACT-03 OTROS INGRESOS Y BENEFICIOS

Cuenta	Nombre de la Cuenta	Monto	Naturaleza	Característica
4300	OTROS INGRESOS Y BENEFICIOS	0.00		
4310	Ingresos Financieros	0.00		
4311	Intereses Ganados de Títulos, Valores y demás Instrumentos Financieros	0.00		
4319	Otros Ingresos Financieros	0.00		
4320	Incremento por Variación de Inventarios	0.00		
4321	Incremento por Variación de Inventarios de Mercancías para Venta	0.00		
4322	Incremento por Variación de Inventarios de Mercancías Terminadas	0.00		
4323	Incremento por Variación de Inventarios de Materias Primas en Proceso de Elaboración	0.00		
4324	Incremento por Variación de Inventarios de Materias Primas, Materiales y Suministros para Producción	0.00		
4325	Incremento por Variación de Almacén de Materias Primas, Materiales y Suministros de Consumo	0.00		
4330	Disminución del Exceso de Estimaciones por Pérdida o Deterioro u Obsolescencia	0.00		
4331	Disminución del Exceso de Estimaciones por Pérdida o Deterioro u Obsolescencia	0.00		

4340	Disminución del Exceso de Provisiones	0.00
4341	Disminución del Exceso de Provisiones	0.00
4390	Otros Ingresos y Beneficios Varios	0.00
4392	Bonificaciones y Descuentos Obtenidos	0.00
4393	Diferencias por Tipo de Cambio a Favor	0.00
4394	Diferencias de Cotizaciones a Favor en Valores Negociables	0.00
4395	Resultado por Posición Monetaria	0.00
4396	Utilidades por Participación Patrimonial	0.00
4397	Diferencias por Reestructuración de Deuda Pública a Favor	0.00
4399	Otros Ingresos y Beneficios Varios	0.00

ACT-04 GASTOS Y OTRAS PERDIDAS

Cuenta	Nombre de la Cuenta	Monto	%	Característica
5000	GASTOS Y OTRAS PERDIDAS	698,581,943.66	100%	
5100	GASTOS DE FUNCIONAMIENTO	571,166,335.66	82%	
5110	Servicios Personales	326,076,503.48	47%	
5111	Remuneraciones al Personal de Carácter Permanente	191,368,662.69	27%	
5112	Remuneraciones al Personal de Carácter Transitorio	1,364,893.45	0%	
5113	Remuneraciones Adicionales y Especiales	36,887,402.27	5%	
5114	Seguridad Social	66,595,418.04	10%	
5115	Otras Prestaciones Sociales y Económicas	29,835,127.03	4%	
5116	Pago de Estímulos a Servidores Públicos	25,000.00	0%	
5120	Materiales y Suministros	101,603,722.81	15%	
5121	Materiales de Administración, Emisión de Documentos y Artículos Oficiales	5,124,205.92	1%	
5122	Alimentos y Utensilios	1,703,983.99	0%	
5123	Materias Primas y Materiales de Producción y Comercialización	38,070.00	0%	
5124	Materiales y Artículos de Construcción y de Reparación	54,939,315.89	8%	
5125	Productos Químicos, Farmacéuticos y de Laboratorio	518,865.02	0%	
5126	Combustibles, Lubrificantes y Aditivos	22,906,922.89	3%	
5127	Vestuario, Blancos, Prendas de Protección y Artículos Deportivos	7,422,219.33	1%	
5128	Materiales y Suministros para Seguridad	0.00	0%	
5129	Herramientas, Refacciones y Accesorios Menores	8,950,139.77	1%	
5130	Servicios Generales	143,486,109.37	21%	
5131	Servicios Básicos	40,240,249.43	6%	
5132	Servicios de Arrendamiento	10,785,421.06	2%	
5133	Servicios Profesionales, Científicos y Técnicos y Otros Servicios	38,222,785.29	5%	
5134	Servicios Financieros, Bancarios y Comerciales	3,936,177.84	1%	
5135	Servicios de Instalación, Reparación, Mantenimiento y Conservación	20,758,631.25	3%	
5136	Servicios de Comunicación Social y Publicidad	5,531,719.87	1%	
5137	Servicios de Traslado y Viáticos	227,733.42	0%	
5138	Servicios Oficiales	7,815,268.15	1%	
5139	Otros Servicios Generales	15,968,123.06	2%	
5200	TRANSFERENCIAS, ASIGNACIONES, SUBSIDIOS Y OTRAS AYUDAS	90,547,346.70	13%	
5210	Transferencias Internas y Asignaciones al Sector Público	2,581,739.46	0%	
5211	Asignaciones al Sector Público	0.00	0%	
5212	Transferencias Internas al Sector Público	2,581,739.46	0%	
5220	Transferencias al Resto del Sector Público	59,906,523.69	9%	
5221	Transferencias a Entidades Paraestatales	59,906,523.69	9%	
5222	Transferencias a Entidades Federativas y Municipios	0.00	0%	
5230	Subsidios y Subvenciones	11,465,283.59	2%	

5500	OTROS GASTOS Y PERDIDAS EXTRAORDINARIAS	30,096,157.92	4%
5510	Estimaciones, Depreciaciones, Deterioros, Obsolescencia y Amortizaciones	30,096,157.92	4%
5511	Estimaciones por Pérdida o Deterioro de Activos Circulantes	0.00	0%
5512	Estimaciones por Pérdida o Deterioro de Activo no Circulante	0.00	0%
5513	Depreciación de Bienes Inmuebles	10,628,432.62	2%
5514	Depreciación de Infraestructura	0.00	0%
5515	Depreciación de Bienes Muebles	18,191,545.57	3%
5516	Deterioro de los Activos Biológicos	0.00	0%
5517	Amortización de Activos Intangibles	1,276,179.73	0%
5518	Disminución de Bienes por pérdida, obsolescencia y deterioro	0.00	0%
5520	Provisiones	0.00	0%
5521	Provisiones de Pasivos a Corto Plazo	0.00	0%
5522	Provisiones de Pasivos a Largo Plazo	0.00	0%
5530	Disminución de Inventarios	0.00	0%
5531	Disminución de Inventarios de Mercancías para Venta	0.00	0%
5532	Disminución de Inventarios de Mercancías Terminadas	0.00	0%
5533	Disminución de Inventarios de Mercancías en Proceso de Elaboración	0.00	0%
5534	Disminución de Inventarios de Materias Primas, Materiales y Suministros para Producción	0.00	0%
5535	Disminución de Almacén de Materiales y Suministros de Consumo	0.00	0%
5540	Aumento por Insuficiencia de Estimaciones por Pérdida o Deterioro u Obsolescencia	0.00	0%
5541	Aumento por Insuficiencia de Estimaciones por Pérdida o Deterioro u Obsolescencia	0.00	0%
5550	Aumento por Insuficiencia de Provisiones	0.00	0%
5551	Aumento por Insuficiencia de Provisiones	0.00	0%
5590	Otros Gastos	0.00	0%
5591	Gastos de Ejercicios Anteriores	0.00	0%
5592	Pérdidas por Responsabilidades	0.00	0%
5593	Bonificaciones y Descuentos Otorgados	0.00	0%
5594	Diferencias por Tipo de Cambio Negativas	0.00	0%
5595	Diferencias de Cotizaciones Negativas en Valores Negociables	0.00	0%
5596	Resultado por Posición Monetaria	0.00	0%
5597	Pérdidas por Participación Patrimonial	0.00	0%
5598	Diferencias por Reestructuración de Deuda Pública Negativas	0.00	0%
5599	Otros Gastos Varios	0.00	0%
5600	INVERSIÓN PÚBLICA	0.00	0%
5610	Inversión Pública no Capitalizable	0.00	0%
5611	Construcción en Bienes no Capitalizable	0.00	0%

Bajo protesta de decir verdad declaramos que los Estados Financieros y sus notas, son razonablemente correctos y son responsabilidad del emisor.

Municipio de Salamanca, Guanajuato.

Ejercicio: 2022

Notas de Desglose Estado de Variación en la Hacienda Pública

Periodicidad: Trimestral

Correspondiente del 1 de Enero 31 de Diciembre de 2022

Corte: 4

Notas

VHP-01 PATRIMONIO CONTRIBUIDO

Cuenta	Nombre de la Cuenta	Monto	Tipo	Naturaleza
3110	Aportaciones	486,275,436.77		
3120	Donaciones de Capital	0.00		
3130	Actualización de la Hacienda Pública/Patrimonio	0.00		

VHP-02 PATRIMONIO GENERADO

Cuenta	Nombre de la Cuenta	Monto	Procedencia
3210	Resultado del Ejercicio (Ahorro/ Desahorro)	294,364,772.33	
3220	Resultados de Ejercicios Anteriores	1,503,935,394.20	
3230	Revalúos	0.00	
3231	Revalúo de Bienes Inmuebles	0.00	
3232	Revalúo de Bienes Muebles	0.00	
3233	Revalúo de Bienes Intangibles	0.00	
3239	Otros Revalúos	0.00	
3240	Reservas	0.00	
3241	Reservas de Patrimonio	0.00	
3242	Reservas Territoriales	0.00	
3243	Reservas por Contingencias	0.00	
3250	Rectificaciones de Resultados de Ejercicios Anteriores	0.00	
3251	Cambios en Políticas Contables	0.00	
3252	Cambios por Errores Contables	0.00	

Bajo protesta de decir verdad declaramos que los Estados Financieros y sus notas, son razonablemente correctos y son responsabilidad del emisor.

Municipio de Salamanca, Guanajuato.

Ejercicio: 2022

Notas de Desglose Estado de Flujos de Efectivo

Periodicidad: Trimestral

Correspondiente del 1 de Enero 31 de Diciembre de 2022

Corte: 4

Notas

EFE-01 FLUJOS DE EFECTIVO

Cuenta	Nombre de la Cuenta / Concepto	2022	2021
1111	Efectivo	977,938.26	540,402.38
1112	Bancos/Tesorería	121,730,232.75	26,050,091.60
1113	Bancos/Dependencias y Otros	0.00	0.00
1114	Inversiones Temporales (Hasta 3 meses)	168,036,452.04	169,669,586.93
1115	Fondos con Afectación Específica	10,665,569.74	12,220,447.55
1116	Depósitos de Fondos de Terceros en Garantía y/o Administración	0.00	0.00
1119	Otros Efectivos y Equivalentes	0.00	0.00
1110	Total de Efectivo y Equivalentes	301,410,192.79	208,480,528.46

EFE-02 ADQ. BIENES MUEBLES E INMUEBLES

Cuenta	Nombre de la Cuenta / Concepto	Adquisición	Pagos
1230	Bienes Inmuebles, Infraestructura y Construcciones en Proceso	106,953,494.84	106,953,494.84
1231	Terrenos	35,000,000.00	35,000,000.00
1232	Viviendas	0.00	0.00
1233	Edificios no Habitacionales	4,800,000.00	4,800,000.00
1234	Infraestructura	0.00	0.00
1235	Construcciones en Proceso en Bienes de Dominio Público	65,737,795.46	65,737,795.46
1236	Construcciones en Proceso en Bienes Propios	1,415,699.38	1,415,699.38
1239	Otros Bienes Inmuebles	0.00	0.00
1240	Bienes Muebles	40,880,521.06	19,921,433.15
1241	Mobiliario y Equipo de Administración	5,844,053.85	4,368,957.78
1242	Mobiliario y Equipo Educativo y Recreativo	1,733,482.35	1,704,540.35
1243	Equipo e Instrumental Médico y de Laboratorio	24,700.00	24,700.00
1244	Vehículos y Equipo de Transporte	20,551,179.84	7,738,230.00
1245	Equipo de Defensa y Seguridad	0.00	0.00
1246	Maquinaria, Otros Equipos y Herramientas	12,727,105.02	6,085,005.02
1247	Colecciones, Obras de Arte y Objetos Valiosos	0.00	0.00
1248	Activos Biológicos	0.00	0.00
1250	Activos Intangibles	230,596.94	92,640.00
1251	Software	230,596.94	92,640.00
1252	Patentes, Marcas y Derechos	0.00	0.00
1253	Concesiones y Franquicias	0.00	0.00

1254	Licencias	0.00	0.00
1259	Otros Activos Intangibles	0.00	0.00
	Total de Aplicación de efectivo por Actividades de Inversión	148,064,612.84	126,967,567.99

EFE-03 CONCILIACION DEL FLUJO DE EFECTIVO

Cuenta	Nombre de la Cuenta / Concepto	2022	2021
3210	Resultados del Ejercicio Ahorro/Desahorro	294,364,772.33	156,780,731.69
	(+) Movimientos de partidas (o rubros) que no afectan al efectivo	83,917,223.10	11,271,264.33
5100	GASTOS DE FUNCIONAMIENTO	0.00	0.00
5130	Amortización gastos pagados por anticipado CP	0.00	0.00
5400	INTERESES, COMISIONES Y OTROS GASTOS DE LA DEUDA PUBLICA	6,772,103.38	0.00
5410	Intereses de la deuda pública	6,772,103.38	0.00
5411	Intereses de la Deuda Pública Interna	6,772,103.38	0.00
5420	Comisiones de la deuda pública	0.00	0.00
5421	Comisiones de la Deuda Pública Interna	0.00	0.00
5430	Gastos de la deuda pública	0.00	0.00
5431	Gastos de la Deuda Pública Interna	0.00	0.00
5440	Costo por coberturas	0.00	0.00
5441	Costo por coberturas	0.00	0.00
5450	Apoyos financieros	0.00	0.00
5451	Apoyos Financieros a Intermediarios	0.00	0.00
5452	Apoyo Financieros a Ahorradores y Deudores del Sistema Financiero Nacional	0.00	0.00
5500	OTROS GASTOS Y PERDIDAS EXTRAORDINARIAS	30,096,157.92	0.00
5510	Estimaciones, Depreciaciones, Deterioros, Obsolescencia y Amortizaciones	30,096,157.92	0.00
5511	Estimaciones por Pérdida o Deterioro de Activos Circulantes	0.00	0.00
5512	Estimaciones por Pérdida o Deterioro de Activo no Circulante	0.00	0.00
5513	Depreciación de Bienes Inmuebles	10,628,432.62	0.00
5514	Depreciación de Infraestructura	0.00	0.00
5515	Depreciación de Bienes Muebles	18,191,545.57	0.00
5516	Deterioro de los Activos Biológicos	0.00	0.00
5517	Amortización de Activos Intangibles	1,276,179.73	0.00
5518	Disminución de Bienes por pérdida, obsolescencia y deterioro	0.00	0.00
5520	Provisiones	0.00	0.00
5521	Provisiones de Pasivos a Corto Plazo	0.00	0.00
5522	Provisiones de Pasivos a Largo Plazo	0.00	0.00
5530	Disminución de Inventarios	0.00	0.00
5531	Disminución de Inventarios de Mercancías para Venta	0.00	0.00
5532	Disminución de Inventarios de Mercancías Terminadas	0.00	0.00
5533	Disminución de Inventarios de Mercancías en Proceso de Elaboración	0.00	0.00
5534	Disminución de Inventarios de Materias Primas, Materiales y Suministros para F	0.00	0.00
5535	Disminución de Almacén de Materiales y Suministros de Consumo	0.00	0.00

5540	Aumento por Insuficiencia de Estimaciones por Pérdida o Deterioro u Obsolesc	0.00	0.00
5541	Aumento por Insuficiencia de Estimaciones por Pérdida o Deterioro u Obsolesc	0.00	0.00
5550	Aumento por Insuficiencia de Provisiones	0.00	0.00
5551	Aumento por Insuficiencia de Provisiones	0.00	0.00
5590	Otros Gastos	0.00	0.00
5591	Gastos de Ejercicios Anteriores	0.00	0.00
5592	Pérdidas por Responsabilidades	0.00	0.00
5593	Bonificaciones y Descuentos Otorgados	0.00	0.00
5594	Diferencias por Tipo de Cambio Negativas en Efectivo y Equivalentes	0.00	0.00
5595	Diferencias de Cotizaciones Negativas en Valores Negociables	0.00	0.00
5596	Resultado por Posición Monetaria	0.00	0.00
5597	Pérdidas por Participación Patrimonial	0.00	0.00
5599	Otros Gastos Varios	0.00	0.00
5600	INVERSIÓN PÚBLICA	0.00	0.00
5610	Inversión Pública no Capitalizable	0.00	0.00
5611	Construcción en Bienes no Capitalizable	0.00	0.00
2110	Incremento en Cuentas por Pagar de Operación	47,048,961.80	11,271,264.33
2111	Provisiones capítulo 1000	7,515,680.10	6,869,572.96
2112	Provisiones capítulo 2000	32,152,493.54	1,474,271.21
2112	Provisiones capítulo 3000	7,380,788.16	2,927,420.16
2115	Provisiones capítulo 4000	0.00	0.00
2114	Provisiones capítulo 8000	0.00	0.00
	(-) Movimientos de partidas (o rubros) que afectan al efectivo	0.00	0.00
3100	Ingresos (Patrimonio Capital)	0.00	0.00
	Estatal	0.00	0.00
	Municipal	0.00	0.00
	Convenio Federal	0.00	0.00
	Aportaciones Federales	0.00	0.00
	(-) Movimientos de partidas (o rubros) que afectan al efectivo (gasto)	0.00	0.00
1270	Activos Diferidos	0.00	0.00
1273	Gastos pagados por anticipado LP	0.00	0.00
	(-) Movimientos de partidas (o rubros) que no afectan al efectivo (Ingresc	13,894.99	0.00
4300	OTROS INGRESO Y BENEFICIOS	0.00	0.00
4399	Otros Ingresos y Beneficios Varios	0.00	0.00
1120	Incremento en Cuentas por Cobrar de Operación	13,894.99	0.00
1124	Ingresos por recuperar CRI 10	0.00	0.00
1124	Ingresos por recuperar CRI 20	0.00	0.00
1124	Ingresos por recuperar CRI 30	0.00	0.00
1124	Ingresos por recuperar CRI 40	4,207.00	0.00
1124	Ingresos por recuperar CRI 50	9,644.58	0.00
1124	Ingresos por recuperar CRI 60	136.00	0.00

1122	Cuentas por cobrar CRI 70	0.00	0.00
1122	Cuentas por cobrar CRI 80	-92.59	0.00
1122	Cuentas por cobrar CRI 90	0.00	0.00
	= Flujos de Efectivo Netos de las Actividades de Operación	378,268,100.44	168,051,996.02

Municipio de Salamanca, Guanajuato.

Conciliación entre los Ingresos Presupuestarios y Contables

Correspondiente del 1 de Enero 31 de Diciembre de 2022

(Cifras en pesos)

1. Total de Ingresos Presupuestarios	992,445,515.99
2. Más Ingresos Contables No Presupuestarios	0.00
2.1 Ingresos Financieros	0.00
2.2 Incremento por Variación de inventarios	0.00
2.3 Disminución del Exceso de Estimaciones por Pérdida o Deterioro u Obsolescencia	0.00
2.4 Disminución del Exceso de Provisiones	0.00
2.5 Otros Ingresos y Beneficios Varios	0.00
2.6 Otros Ingresos Contables No Presupuestarios	0.00
3. Menos ingresos presupuestarios no contables	0.00
3.1 Aprovechamientos Patrimoniales	0.00
3.2 Ingresos Derivados de Financiamientos	0.00
3.3 Otros Ingresos Presupuestarios No Contables	0.00
4. Ingresos Contables (4 = 1 + 2 - 3)	992,445,515.99

Bajo protesta de decir verdad declaramos que los Estados Financieros y sus notas, son razonablemente correctos y son responsabilidad del emisor.

Municipio de Salamanca, Guanajuato.

Conciliación entre los Egresos Presupuestarios y los Gastos Contables

Correspondiente del 1 de Enero 31 de Diciembre de 2022

(Cifras en pesos)

1. Total de Egresos Presupuestarios	832,033,161.18
2. Menos Egresos Presupuestarios No Contables	148,064,612.84
2.1 Materias Primas y Materiales de Producción y Comercialización	0.00
2.2 Materiales y Suministros	0.00
2.3 Mobiliario y Equipo de Administración	5,844,053.85
2.4 Mobiliario y Equipo Educativo y Recreativo	1,733,482.35
2.5 Equipo e Instrumental Médico y de Laboratorio	24,700.00
2.6 Vehículos y Equipo de Transporte	20,551,179.84
2.7 Equipo de Defensa y Seguridad	0.00
2.8 Maquinaria, Otros Equipos y Herramientas	12,727,105.02
2.9 Activos Biológicos	0.00
2.10 Bienes Inmuebles	39,800,000.00
2.11 Activos Intangibles	230,596.94
2.12 Obra Pública en Bienes de Dominio Público	65,737,795.46
2.13 Obra Pública en Bienes Propios	1,415,699.38
2.14 Acciones y Participaciones de Capital	0.00
2.15 Compra de Títulos y Valores	0.00
2.16 Concesión de Préstamos	0.00
2.17 Inversiones en Fideicomisos, Mandatos y Otros Análogos	0.00
2.18 Provisiones para Contingencias y Otras Erogaciones Especiales	0.00
2.19 Amortización de la Deuda Pública	0.00
2.20 Adeudos de Ejercicios Fiscales Anteriores (ADEFAS)	0.00
2.21 Otros Egresos Presupuestarios No Contables	0.00
3. Más Gastos Contables No Presupuestarios	30,096,157.92
3.1 Estimaciones, Depreciaciones, Deterioros, Obsolescencia y Amortizaciones	30,096,157.92
3.2 Provisiones	0.00
3.3 Disminución de Inventarios	0.00
3.4 Aumento por insuficiencia de Estimaciones por Pérdida o Deterioro u Obsolescencia	0.00
3.5 Aumento por insuficiencia de Provisiones	0.00
3.6 Otros Gastos	0.00
3.7 Otros Gastos Contables No Presupuestarios	0.00
4. Total de Gasto Contable (4 = 1 - 2 + 3)	714,064,706.26

Bajo protesta de decir verdad declaramos que los Estados Financieros y sus notas, son razonablemente correctos y son responsabilidad del emisor.

Notas

Cuenta	Concepto	Saldo Inicial	Cargos del Periodo	Abonos del Periodo	Saldo Final	Valores en Cero	Tasa	Mezclamiento	Tipo de Contrato
7000	CUENTAS DE ORDEN CONTABLES								
7110	Valores en Cero	0.00	0.00	0.00	0.00	0.00			
7120	Cuotas de Votantes	0.00	0.00	0.00	0.00	0.00			
7130	Instrumentos de Crédito Prestados a Formadores de Mercado	0.00	0.00	0.00	0.00	0.00			
7140	Préstamos de Instrumentos de Crédito a Formadores de Mercado y su Garantía	0.00	0.00	0.00	0.00	0.00			
7150	Instrumentos de Crédito Recibidos en Garantía de los Formadores de Mercado	0.00	0.00	0.00	0.00	0.00			
7160	Instrumentos de Crédito Recibidos en Garantía de los Formadores de Mercado	0.00	0.00	0.00	0.00	0.00			
7170	Instrumentos de Crédito Recibidos en Garantía de los Formadores de Mercado	0.00	0.00	0.00	0.00	0.00			
7200	AutORIZACIÓN PARA LA EMISIÓN DE BONOS, TÍTULOS Y LETRAS DE LA DEUDA PÚBLICA INTERNA	0.00	0.00	0.00	0.00	0.00			
7210	AutORIZACIÓN PARA LA EMISIÓN DE BONOS, TÍTULOS Y LETRAS DE LA DEUDA PÚBLICA INTERNA	0.00	0.00	0.00	0.00	0.00			
7220	Emisiones Autorizadas de la Deuda Pública Interna y Externa	0.00	0.00	0.00	0.00	0.00			
7240	Suscripción de Contratos de Préstamos y Otras Obligaciones de la Deuda Pública Interna	0.00	0.00	0.00	0.00	0.00			
7250	Suscripción de Contratos de Préstamos y Otras Obligaciones de la Deuda Pública Externa	0.00	0.00	0.00	0.00	0.00			
7260	Contratos de Préstamos y Otras Obligaciones de la Deuda Pública Interna y Externa	0.00	0.00	0.00	0.00	0.00			
7310	Avales Firmados	0.00	0.00	0.00	0.00	0.00			
7320	Fianzas y Garantías Recibidas por Deudas a Cobrar	0.00	0.00	0.00	0.00	0.00			
7330	Fianzas y Garantías Recibidas	0.00	0.00	0.00	0.00	0.00			
7340	Fianzas y Garantías Recibidas por Obligaciones no Fiscales del Gobierno	0.00	0.00	0.00	0.00	0.00			
7360	Fianzas Obradas del Gobierno para Requerir Obligaciones no Fiscales	0.00	0.00	0.00	0.00	0.00			
7410	Demanda Judicial en Proceso de Resolución	0.00	0.00	0.00	0.00	0.00			
7420	Resolución de Demandas en Proceso Judicial	0.00	0.00	0.00	0.00	0.00			
7510	Centros para Inversión Mediante Proyectos para Prestación de Servicios (PPS) y Similares	0.00	0.00	0.00	0.00	0.00			
7520	Inversión Pública Contratada Mediante Proyectos para Prestación de Servicios (PPS) y Similares	0.00	0.00	0.00	0.00	0.00			
7610	Bienes Bajo Contrato en Concesión	0.00	0.00	0.00	0.00	0.00			
7620	Contrato de Concesión por Bienes	0.00	0.00	0.00	0.00	0.00			
7630	Bienes Bajo Contrato en Comodato	0.00	0.00	0.00	0.00	0.00			
7640	Contrato de Comodato por Bienes	0.00	0.00	0.00	0.00	0.00			
7911	Compras de Materiales	0.00	0.00	0.00	0.00	0.00			
7921	Divisas por Compras (Acueducto)	0.00	0.00	0.00	0.00	0.00			
7931	Crédito Simple Disponible 2020	0.00	0.00	0.00	0.00	0.00			
7932	Disposición de Crédito Simple 2020	0.00	0.00	0.00	0.00	0.00			
8000	CUENTAS DE ORDEN PRESUPUESTARIAS								
8110	Ley de Ingresos Estimada	834,524,073.83	0.00	834,524,073.83	-834,524,073.83	0.00			
8120	Ley de Ingresos por Ejecutar	2,489,716,953.82	0.00	2,489,716,953.82	-2,489,716,953.82	0.00			
8130	Modificaciones a la Ley de Ingresos Estimada	1,011,516,972.14	0.00	1,011,516,972.14	-1,011,516,972.14	0.00			
8140	Ley de Ingresos Derivada	1,446,628,021.67	0.00	1,446,628,021.67	-1,446,628,021.67	0.00			
8150	Presupuesto de Egresos Autorizado	1,363,034,304.90	0.00	1,363,034,304.90	-1,363,034,304.90	0.00			
8200	Presupuesto de Egresos Autorizado	834,524,073.83	0.00	834,524,073.83	-834,524,073.83	0.00			
8230	Modificaciones al Presupuesto de Egresos Autorizado	3,248,078,866.02	0.00	3,248,078,866.02	-3,248,078,866.02	0.00			
8240	Presupuesto de Egresos Comprometido	1,713,391,048.48	0.00	1,713,391,048.48	-1,713,391,048.48	0.00			
8250	Presupuesto de Egresos Devengado	423,283,447.55	0.00	423,283,447.55	-423,283,447.55	0.00			
8260	Presupuesto de Egresos Ejecutado	763,883,803.76	0.00	763,883,803.76	-763,883,803.76	0.00			
8270	Presupuesto de Egresos Pagado	929,478,081.31	0.00	929,478,081.31	-929,478,081.31	0.00			
		763,909,167.69	0.00	763,909,167.69	-763,909,167.69	0.00			

Este prototipo de decir verdad declaramos que las Estados Financieros y sus notas, son razonablemente correctas y son responsabilidad del emisor.

1.- Introducción

TESORERIA MUNICIPAL

EN MÉXICO LA CONSTITUCIÓN POLÍTICA DE LOS ESTADOS UNIDOS MEXICANOS ES LA NORMA SUPREMA A LA CUAL DEBEN AJUSTARSE TODAS LAS DEMÁS LEYES; EL MARCO LEGAL QUE REGULA LA CONTABILIDAD GUBERNAMENTAL SE ENCUENTRA EN LOS ARTÍCULOS CONTENIDOS EN LA CONSTITUCIÓN POLÍTICA DE LOS ESTADOS UNIDOS MEXICANOS COMO LEY SUPREMA DEL PAÍS; ASÍ, EL MARCO LEGAL ES LA FUENTE DE CUALQUIER METODOLOGÍA E INVESTIGACIÓN A REALIZAR, LA CONSTITUCIÓN, HACE REFERENCIA A LA CONTABILIDAD GUBERNAMENTAL EN LOS SIGUIENTES ARTÍCULOS 73 FRACCIÓN XXVIII; 74 FRACCIÓN IV Y VI, 115 FRACCIÓN IV.

EL 7 DE MAYO DE 2008 SE PUBLICÓ UN DECRETO EN EL QUE SE REFORMABAN ALGUNOS ARTÍCULOS DE LA CONSTITUCIÓN ENTRE ELLOS EL ARTÍCULO 73 EN EL QUE SE ADICIONA LA FRACCIÓN XXVIII, EN LA CUAL SE FACULTA AL CONGRESO DE LA UNIÓN A EXPEDIR LEYES EN MATERIA DE CONTABILIDAD GUBERNAMENTAL QUE REGIRÁN LA CONTABILIDAD PÚBLICA PARA REGULAR LOS INGRESOS, TENER UN MEJOR CONTROL DEL GASTO PÚBLICO Y EL PATRIMONIO Y CON ELLO FORTALECER LA TRANSPARENCIA Y LA RENDICIÓN DE CUENTAS, A FIN DE GARANTIZAR UNA ARMONIZACIÓN CONTABLE A NIVEL NACIONAL.

SIGUIENDO CON ÉSTE MANDATO CONSTITUCIONAL EL CONGRESO DE LA UNIÓN PUBLICÓ EL 31 DE DICIEMBRE DE 2008 LA NUEVA LEY GENERAL DE CONTABILIDAD GUBERNAMENTAL CON EL OBJETO DE ESTABLECER CRITERIOS GENERALES QUE REGIRÁN LA CONTABILIDAD GUBERNAMENTAL Y LA EMISIÓN DE LA INFORMACIÓN FINANCIERA DE LOS ENTES PÚBLICOS, CON EL FIN DE LOGRAR SU ADECUADA ARMONIZACIÓN, PARA FACILITAR EL REGISTRO Y LA FISCALIZACIÓN DE LOS ACTIVOS, PASIVOS, INGRESOS Y GASTOS. EN GENERAL, CONTRIBUIR A MEDIR LA EFICACIA, ECONOMÍA, EFICIENCIA DEL INGRESO Y GASTO PÚBLICO, ENTRÓ EN VIGOR EL 1RO. DE ENERO DE 2009.

ESTA LEY ES DE OBSERVANCIA OBLIGATORIA PARA LOS PODERES EJECUTIVO, LEGISLATIVO Y JUDICIAL DE LA FEDERACIÓN, LOS ESTADOS Y EL DISTRITO FEDERAL; LOS AYUNTAMIENTOS DE LOS MUNICIPIOS; LOS ÓRGANOS POLÍTICO-ADMINISTRATIVOS DE LAS DEMARCACIONES TERRITORIALES DEL DISTRITO FEDERAL; LAS ENTIDADES PÚBLICAS PARAESTATALES DE NIVEL FEDERALES, ESTATALES Y MUNICIPALES. ASÍ COMO LOS ÓRGANOS AUTÓNOMOS FEDERALES Y ESTATALES.

EL ARTICULO 74 FRACCIÓN VI, SEÑALA: *"ES FACULTAD EXCLUSIVA DE LA CÁMARA DE DIPUTADOS LA DE REVISAR LA CUENTA PUBLICA DEL AÑO ANTERIOR, CON EL OBJETO DE EVALUAR LOS RESULTADOS DE LA GESTIÓN FINANCIERA, COMPROBAR SI SE HA AJUSTADO A LOS CRITERIOS SEÑALADOS POR EL PRESUPUESTO Y VERIFICAR EL CUMPLIMIENTO DE LOS OBJETIVOS CONTENIDOS EN LOS PROGRAMAS...."*

EL ARTÍCULO 115, FRACCIÓN IV, SEÑALA *"LOS MUNICIPIOS ADMINISTRARÁN LIBREMENTE SU HACIENDA, LA CUAL SE FORMARÁ DE LOS RENDIMIENTOS DE LOS BIENES QUE LES PERTENEZCAN, ASÍ COMO DE LAS CONTRIBUCIONES Y OTROS INGRESOS QUE LAS LEGISLATURAS ESTABLEZCAN A SU FAVOR...."*

POR ELLO, EL HONORABLE AYUNTAMIENTO DE SALAMANCA A TRAVÉS DE LA TESORERÍA MUNICIPAL HA DADO INICIO CON IMPLEMENTACIÓN DE LA "ARMONIZACIÓN CONTABLE" A PARTIR DEL 1RO DE ENERO DE 2011, PARA HOMOLOGAR LA CONTABILIDAD GUBERNAMENTAL CON LA FEDERACIÓN Y EL ESTADO EN COORDINACIÓN CON LA DE LA SECRETARÍA DE FINANZAS Y ADMINISTRACIÓN DEL ESTADO Y EL ÓRGANO DE FISCALIZACIÓN SUPERIOR DEL CONGRESO DEL ESTADO, CON ELLO CUMPLIR CON EL MANDATO CONSTITUCIONAL DEL GOBIERNO FEDERAL, LA TAREA PRINCIPAL DE LA TESORERIA MUNICIPAL DE SALAMANCA, GTO., ES ADMINISTRAR

EN FORMA RESPONSABLE, EFICIENTE Y TRANSPARENTE LOS RECURSOS PÚBLICOS; GARANTIZANDO EL USO CORRECTO Y RACIONALIZADO DE LOS MISMOS, MEDIANTE UN SISTEMA DE MEJORA CONTINUA Y DE CALIDAD EN LOS TRÁMITES Y SERVICIOS QUE OFRECE A LOS CIUDADANOS PARA QUE DÉ PAUTA A IMPULSAR EL DESARROLLO ECONÓMICO DE LOS SALMANTINOS.

COMO SE HA RECONOCIDO CON ANTERIORIDAD, UNA MEJOR HACIENDA PÚBLICA; ES LA QUE REQUIERE FORTALECER Y ESTABLECER LOS MECANISMOS ADECUADOS PARA EVITAR EL DERROCHE DE RECURSOS PÚBLICOS; TODO ELLO PARA TRABAJAR CON TRANSPARENCIA EN LOS ENTES PÚBLICOS QUE ELABORAN LA INFORMACIÓN FINANCIERA, PRESUPUESTARIA Y PATRIMONIAL.

AL APLICAR LA NUEVA LEY GENERAL DE CONTABILIDAD GUBERNAMENTAL EN EL MUNICIPIO DE SALAMANCA, GTO., LA TESORERÍA MUNICIPAL UNIFICARÁ CRITERIOS Y PODRÁ OBTENER INFORMACIÓN PRECISA Y HOMOGÉNEA DE LAS FINANZAS PÚBLICAS A NIVEL NACIONAL. AL HOMOLOGAR LOS PROCESOS CONTABLES MEDIANTE LOS MISMOS CRITERIOS DE TODO EL SECTOR PÚBLICO SE CONVIERTE EN UNA HERRAMIENTA INDISPENSABLE PARA LA EFECTIVA RENDICIÓN DE CUENTAS, PUES AL CONTAR CON DATOS Y FORMATOS COMPARABLES, SE FORTALECE LA TRANSPARENCIA GUBERNAMENTAL Y FACILITA LAS FUNCIONES DE FISCALIZACIÓN DE LOS DIFERENTES ÓRGANOS DE GOBIERNO.

LA TESORERÍA MUNICIPAL TIENE UN FIRME PROPÓSITO: SER LA DEPENDENCIA QUE PROPORCIONE CONFORME AL PRESUPUESTO PROGRAMÁTICO Y AL PLAN OPERATIVO ANUAL; LOS RECURSOS SUFICIENTES PARA EL CUMPLIMIENTO DE LOS COMPROMISOS CON LA SOCIEDAD, ASÍ COMO CONTROLAR DÍA A DÍA LAS NECESIDADES DE LA ADMINISTRACIÓN PÚBLICA MUNICIPAL PARA EL CORRECTO DESEMPEÑO DE SUS FUNCIONES Y FORTALECER SUS FINANZAS PÚBLICAS.

2.- Panorama Económico Financiero

3.- Autorización e Historia

a).- FECHA DE CREACION DEL ENTE

LOS SIGUIENTES SON DATOS PROPORCIONADOS POR EL ARCHIVO HISTORICO DEL CONGRESO DEL ESTADO; COPIA DEL DECRETO NUMERO 386 PUBLICADO EN EL PERIODICO OFICIAL DEL GOBIERNO DEL ESTADO DE GUANAJUATO DE FECHA 7 DE JULIO DE 1968, EL CUAL EN SU ARTICULO 3 SALAMANCA ES DENOMINADO UNO DE LOS MUNICIPIOS QUE INTEGRAN EL ESTADO DE GUANAJUATO Y QUE PREVIAMENTE SE PUBLICO EL DIA 31 DE MAYO DE 1895 OBTENIENDO LA DENOMINACION DE "CIUDAD", SEGÚN CONSTA EN EL DECRETO NUMERO 57, ARTICULO 1.

.....DECRETO NO. 386 PUBLICADO CON FECHA 7 DE JULIO DE 1968 EN EL PERIODICO OFICIAL DEL GOBIERNO DEL ESTADO DE GUANAJUATO, PODER LEGISLATIVO; ARICULO. 3, EL ESTADO DE GUANAJUATO SE DIVIDE EN LOS SIGUIENTES MUNICIPIOS: ABASOLO, ACAMBARO, SALAMANCA.....

.....ARTICULO 5, EL MUNICIPIO TIENE PERSONALIDAD JURIDICA PROPIA, CONFORME AL ARTICULO 115 DE LA CONSTITUCION POLITICA DE LOS ESTADOS UNIDOS MEXICANOS Y EN LOS TERMINOS DE LA FRACC. I, DEL ARTICULO 24 DEL CODIGO CIVIL DEL ESTADO.....

.....ARTICULO 6 LOS MUNICIPIOS SON INDEPENDIENTES ENTRE SI.....



TESORERÍA MUNICIPAL

-----**DECRETO NO. 57 PUBLICADO CON FECHA 31 DE MAYO DE 1895, PUBLICADO POR EL DECIMO SEXTO CONGRESO CONSTITUCIONAL DEL ESTADO LIBRE Y SOBERANO DE GAUNAUATO; EN SU ARTICULO 1, SE ERIGE EN CIUDAD LA VILLA DE SALAMANCA....**

b).- PRINCIPALES CAMBIOS EN SU ESTRUCTURA

PRESIDENTES MUNICIPALES DE 1997 – 2021

1997 - 2000	LIC. SAMUEL ALCOZER FLORES
2000 - 2003	C. JOSE JUSTINO ARRIAGA SILVA
2003 - 2006	ING. GENARO CARREÑO MURO
2006 - 2009	ING. JORGE IGNACIO LUNA BECERRA
2009 - 2012	LIC. ANTONIO RAMIREZ VALLEJO
2012 - 2015	LIC. JUSTINO EUGENIO ARRIAGA ROJAS
2015 - 2018	ING. ANTONIO ARREDONDO MUÑOZ
2018 - 2021	LIC. MARIA BEATRIZ HERNANDEZ CRUZ
2021 – 2024	LIC. JULIO CÉSAR ERNESTO PRIETO GALLARDO

MISION, VISION Y VALORES DEL MUNICIPIO DE SALAMANCA, GTO.

MISION: Impulsar el desarrollo sustentable del municipio con el objetivo de promover la economía, su cultura social del municipio. La misión es realizar las gestiones necesarias para lograr el cambio mediante un Gobierno Municipal abierto, honesto, transparente, eficiente, democrático, incluyente, que reduzca su dependencia financiera y genere recursos para impulsar a los sectores turismo e industria como los motores que muevan el desarrollo sustentable del municipio. Trabajamos por mejorar las capacidades y habilidades de las y los salmantinos, para hacerlos competitivos en todas las dimensiones del desarrollo, proporcionando los mejores servicios a la ciudadanía. Nuestro compromiso será con toda la sociedad y priorizando nuestras acciones hacia aquellos sectores más desprotegidos.

VISION: En el Gobierno Municipal de Salamanca nos conduciremos con apego a la Ley, administrando abiertos a la sociedad de manera transparente, democrática, incluyente, responsable. Siendo facilitadores y ejecutores de las mejores propuestas. La prioridad es la seguridad de las personas para que convivan en un estado de derecho, armonía y paz. Nuestro Gobierno desarrolla instrumentos para el control honesto y transparente de los recursos públicos, así como su justa aplicación en el desarrollo del Municipio guardando un equilibrio entre quienes padecen de carencias y de quienes emprenden y empujan un municipio competitivo. Trabajamos impulsando el turismo y la industria como motores de nuestro desarrollo sustentable, porque somos competitivos en la oferta de productos turísticos e industriales de la mejor calidad por los que nos distinguimos en Guanajuato. Nos ocupamos en mejorar la calidad de vida y bienestar de las familias salmantinas, con la gestión de una educación de

calidad, servicios médicos para todas y todos, alimentación nutritiva, espacios dignos en los hogares, atención prioritaria a los grupos más vulnerables, respeto a la equidad de género. Impulsando el cuidado, preservación y regeneración del medio ambiente para hacer sustentable el territorio.

VALORES: EL ACTUAR DE LAS Y LOS SERVIDORES PÚBLICOS DEL MUNICIPIO DE SALAMANCA, GUANAJUATO, DEBERÁ EFECTUARSE PRIVILEGIANDO LOS SIGUIENTES PRINCIPIOS Y VALORES. **PRINCIPIOS.** 1.- **LEGALIDAD.** Las y los servidores públicos hacen sólo aquello que las normas expresamente les confieren y en todo momento someten su actuación a las facultades que las leyes, reglamentos y demás disposiciones jurídicas atribuyen a su empleo, cargo o comisión, por lo que conocen y cumplen las disposiciones que regulan el ejercicio de sus funciones, facultades y atribuciones. 11.- **HONRADEZ.** Las y los servidores públicos se conducirán con rectitud sin utilizar su empleo, cargo o comisión para obtener o pretender obtener algún beneficio, provecho o ventaja personal o a favor de terceros, ni buscan o aceptan compensaciones, prestaciones, dádivas, obsequios o regalos de cualquier persona u organización, debido a que están conscientes que ello compromete sus funciones y que el ejercicio de cualquier cargo público implica un alto sentido de austeridad y vocación de servicio. 111.- **LEALTAD.** Las y los servidores públicos corresponderán a la confianza que el Municipio les ha conferido, tienen una vocación absoluta de servicio a la sociedad, y satisfacen el interés superior de las necesidades colectivas por encima de intereses particulares, personales o ajenos al interés general y bienestar de la población. IV.- **IMPARCIALIDAD.** Las y los servidores públicos darán a la ciudadanía y a la población en general el mismo trato, no conceden privilegios o preferencias a organizaciones o personas, ni permiten que influencias, intereses o perjuicios indebidos afecten su compromiso para tomar decisiones o ejercer sus funciones de manera objetiva. V.- **EFICIENCIA.** Las y los servidores públicos actuarán conforme a una cultura de servicio orientada al logro de resultados, procurando en todo momento un mejor desempeño de sus funciones a fin de alcanzar las metas institucionales según sus responsabilidades y mediante el uso responsable y claro de los recursos públicos, eliminando cualquier ostentación y discrecionalidad indebida en su aplicación. **PERIODICO OFICIAL 28 DE FEBRERO - 2018 PAGINA 117 VALORES** 1.- **INTERES PÚBLICO.** Las y los servidores públicos actuarán buscando en todo momento la máxima atención de las necesidades y demandas de la sociedad por encima de intereses y beneficios particulares, ajenos a la satisfacción colectiva. 11.- **RESPECTO.** Las y los servidores públicos se conducirán con respeto y otorgarán un trato digno y cordial a las personas en general, a sus colegas de trabajo, superiores y al personal a su cargo, considerando sus derechos, de tal manera que propician el diálogo cortés y la aplicación armónica de instrumentos que conduzcan al entendimiento, a través de la eficiencia y el interés público. 111.- **RESPECTO A LOS DERECHOS HUMANOS.** Las y los servidores públicos respetarán los derechos humanos, y en el ámbito de sus competencias y atribuciones, los garantizan, promueven y protegen de conformidad con los Principios de Universalidad que establece que los derechos humanos correspondan a toda persona por el simple hecho de serlo, de interdependencia que implica que los derechos humanos se encuentran vinculados íntimamente entre sí; de indivisibilidad que refiere que los derechos humanos conforman una totalidad de tal forma que son complementarios e inseparables, y de Progresividad que prevé que los derechos humanos están en constante evolución y bajo ninguna circunstancia se justifica un retroceso en su protección. IV.- **IGUALDAD Y NO DISCRIMINACION.** Las y los servidores públicos prestarán sus servicios a todas las personas sin distinción, exclusión, restricción, o preferencia basada en el orden étnico o nacional, el color de piel, la cultura, el sexo, el género, la edad, las discapacidades, la condición social, económica, de salud o jurídica, la religión, la apariencia física, las características genéticas, la situación migratoria, el embarazo, la lengua, las opiniones, las preferencias sexuales, la identidad o filiación política, el estado civil, la situación familiar, las responsabilidades familiares, el idioma, los antecedentes penales o cualquier otro motivo. V.- **EQUIDAD DE GÉNERO.** Las y los servidores públicos, en el ámbito de sus competencias y atribuciones, garantizaran que tanto mujeres como hombres accedan con las mismas condiciones, posibilidades y oportunidades a los bienes y servicios públicos; a

los programas y beneficios institucionales, y a los empleos y cargos y comisiones gubernamentales. VI.- ENTORNO CULTURAL Y ECOLOGICO. Las y los servidores públicos en el desarrollo de sus actividades evitarán la afectación del patrimonio cultural del municipio y de los ecosistemas, asumen una férrea voluntad de respeto, defensa y preservación de la cultura y del medio ambiente, y en el ejercicio de sus funciones PAGINA 118 28 DE FEBRERO - 2018 PERIODICO OFICIAL y conforme a sus atribuciones, promueven en la sociedad la protección y conservación de la cultura y el medio ambiente, al ser el principal legado para las generaciones futuras. VII.- INTEGRIDAD. Las y los servidores públicos actuarán siempre de manera congruente con los principios que se deben observar en el desempeño de un empleo, cargo, comisión o función, teniendo como convicción el compromiso de ajustar su conducta para que impere en su desempeño una ética que responda al interés público y generen certeza plena de su conducta frente a todas las personas con las que se vincule u observen su actuar. VIII.- COOPERACION. Las y los servidores públicos colaborarán entre sí y propiciarán el trabajo en equipo para alcanzar los objetivos comunes previstos en los planes y programas gubernamentales, generando así una plena vocación de servicio público en beneficio de la colectividad y confianza de la ciudadanía en sus instituciones. IX.- LIDERAZGO. Las y los servidores públicos serán la guía, ejemplo y promotores del Código de Ética y de Conducta; fomentarán y aplicarán en el desempeño de sus funciones los principios que la Constitución y las leyes les imponen, así como aquellos valores adicionales que por su importancia son intrínsecos a la función pública. X.- TRANSPARENCIA. Las y los servidores públicos en el ejercicio de sus funciones protegerán los datos personales que están bajo su custodia; privilegiando el principio de máxima publicidad de la información pública, atendiendo con diligencia los requerimientos de acceso y proporcionando la documentación que generan, obtienen, adquieren, transforman o conservan; y en el ámbito de su competencia, difunden de manera proactiva información gubernamental, como un elemento que genera valor a la sociedad y promueve un gobierno abierto. XI.- RENDICION DE CUENTAS. Las y los servidores públicos asumirán plenamente ante la sociedad y sus autoridades la responsabilidad que deriva del ejercicio de su empleo, cargo o comisión, por lo que informan, explican y justifican sus decisiones y acciones, y se sujetan a un sistema de sanciones, así como a la evaluación y al escrutinio público de sus funciones por parte de la ciudadanía

ORDEN, LEALTAD, PERSEVERANCIA, CONGRUENCIA, DISCIPLINA Y TOLERANCIA .

4.- Organización y Objeto Social

a).- OBJETO SOCIAL:

b).- PRINCIPAL ACTIVIDAD:

SERVICIOS ADMINISTRATIVOS MUNICIPALES

c).- EJERCICIO FISCAL:

EJERCICIO FISCAL 2022

d).- REGIMEN JURIDICO:

PERSONA MORAL CON FINES NO LUCRATIVOS.

e) .- CONSIDERACIONES FISCALES DEL ENTE:

- PRESENTACION DE DECLARACION ANUAL (INFORMATIVA) Y PAGOS PROVISIONALES MENSUALES DE RETENCION DE ISR DE SUELDOS Y SALARIOS.
- PRESENTACION DE DECLARACION ANUAL (INFORMATIVA) Y PAGOS PROVISIONALES MENSUALES DE RETENCION DE ISR DE HONORARIOS ASIMILADOS A SALARIOS.
- PRESENTACION DE DECLARACION ANUAL (INFORMATIVA) Y PAGOS PROVISIONALES MENSUALES DE RETENCION DE ISR DE HONORARIOS PROFESIONALES.
- PRESENTACION DE DECLARACION ANUAL (INFORMATIVA) Y PAGOS PROVISIONALES MENSUALES DE RETENCION DE ISR DE ARRENDAMIENTO Y EN GENERAL POR OTORGAR EL USO O GOCE TEMPORAL DE BIENES.
- PRESENTACION DE DECLARACION ANUAL (INFORMATIVA) Y PAGOS PROVISIONALES MENSUALES DEL 2 % DE IMPUESTO SOBRE NOMINAS.
- PRESENTACION DE DECLARACION ANUAL (INFORMATIVA) Y PAGOS PROVISIONALES MENSUALES DEL IMPUESTO CEDULAR DE HONORARIOS PROFESIONALES (RETENCION).
- PRESENTACION DE DECLARACION ANUAL (INFORMATIVA) Y PAGOS PROVISIONALES MENSUALES DEL IMPUESTO CEDULAR DE ARRENDAMIENTO Y EN GENERAL POR OTORGAR EL USO O GOCE TEMPORAL DE BIENES (RETENCION).

f).- ESTRUCTURA ORGANIZACIONAL BASICA

ORGANIGRAMA DE LA ENTIDAD

g).- FIDEICOMISOS, MANDATOS Y OTROS ANALOGOS DE LOS CUALES ES FIDEICOMITENTE O FIDUCIARIO:

5.- Bases de Preparación de los Estados Financieros:

a) Si se ha observado la normatividad emitida por el CONAC y las disposiciones legales aplicables

LAS BASES QUE SE TOMARON PARA LA PREPARACION DE LOS ESTADOS FINANCIEROS DEL PRESENTE PERIODO, SON CONFORME A LA NORMATIVIDAD EMITIDA A LA FECHA POR **LA NUEVA LEY GENERAL DE CONTABILIDAD GUBERNAMENTAL** (DEL ART. 1 AL 57), POR EL **CONSEJO NACIONAL DE ARMONIZACION CONTABLE (CONAC)**, POR EL **CONSEJO ESTATAL DE ARMONIZACION CONTABLE (CEAC)**, **CONSTITUCION POLITICA DE LOS ESTADOS UNIDOS MEXICANOS** (ART. 73 FRACC. XXVIII, ART. 74 FRACC. VI, ART. 115 FRACC. IV), **CONSTITUCION POLITICA PARA EL ESTADO DE GUANAJUATO**, **LEY DE COORDINACION FISCAL FEDERAL** (ART. 20) **LEY DE FISCALIZACION SUPERIOR DEL CONGRESO DEL ESTADO DE GUANAJUATO** (ART. 6 FRACC. IV, ART. 21, ART. 66), **LEY ORGANICA MUNICIPAL PARA EL ESTADO DE GUANAJUATO** (ART. 69 INCISO F) FRACCION IV, ART. 70 FRACC. VI, ART. 72 FRACC. VII, ART. 106, ART. 114) **LEY DE RESPONSABILIDADES ADMINISTRATIVAS DE LOS SERVIDORES PUBLICOS DEL ESTADO DE GUANAJUATO Y SUS MUNICIPIOS.**

c) Posición en moneda extranjera:

NO SE TIENEN OPERACIONES EN MONEDA EXTRANJERA

d) Tipo de cambio

NO SE TIENEN OPERACIONES EN MONEDA EXTRANJERA

e) Equivalente en moneda nacional:

NO SE TIENEN OPERACIONES EN MONEDA EXTRANJERA.

Lo anterior por cada tipo de moneda extranjera que se encuentre en los rubros de activo y pasivo.

Adicionalmente se informará sobre los métodos de protección de riesgo por variaciones en el tipo de cambio.

8- Reporte Analítico del Activo:

a) Vida útil o porcentajes de depreciación, deterioro o amortización utilizados en los diferentes tipos de activos

EL PARAMETROQUE SE UTILIZA ES EL DE LAS TASAS FISCALES DE ISR, EN LINEA RECTA Y POR MESES CUMPLIDOS.

b) Cambios en el porcentaje de depreciación o valor residual de los activos:

NO APLICA

c) Importe de los gastos capitalizados en el ejercicio, tanto financieros como de investigación y desarrollo

NO APLICA

d) Riegos por tipo de cambio o tipo de interés de las inversiones financieras

NO APLICA

e) Valor activado en el ejercicio de los bienes construidos por la entidad

NO APLICA

f) Otras circunstancias de carácter significativo que afecten el activo, tales como bienes en garantía, señalados en embargos, litigios, títulos de inversiones entregados en garantías, baja significativa del valor de inversiones financieras, etc.

NO APLICA

g) Desmantelamiento de Activos, procedimientos, implicaciones, efectos contables

EN EL PERIODO NO SE HAN TENIDO OPERACIONES EN EL EXTRANJERO.

c) Método de valuación de la inversión en acciones de Compañías subsidiarias no consolidadas y asociadas

EN EL PERIODO ACTUALMENTE NO SE CUENTA CON ACCIONES DE COMPAÑÍAS SUBSIDIARIAS NO CONSOLIDADAS Y ASOCIADAS.

d) Sistema y método de valuación de inventarios y costo de lo vendido:

NO APLICA EN EL MUNICIPIO

e) Beneficios a empleados

f) Provisiones

g) Reservas

h) Cambios en políticas contables y corrección de errores junto con la revelación de los efectos que se tendrá en la información financiera del ente público, ya sea retrospectivos o prospectivos

LOS CAMBIOS EN LAS POLITICAS CONTABLES QUE SE LLEVARON A CABO EN ESTE ENTE PUBLICO PARA LA EMISION DE LA INFORMACION FINANCIERA FUERON DE ACUERDO A LA NUEVA LEY GENERAL DE CONTABILIDAD GUBERNAMENTAL Y A LA NORMATIVIDAD VIGENTE EMITIDA POR EL CONAC HASTA EL PERIODO QUE SE INFORMA

i) Reclasificaciones:

LAS RECLASIFICACIONES REALIZADAS EN EL PERIODO; SON RECLASIFICACIONES CONTABLES EN LAS QUE NO SE REALIZAN CAMBIOS EN LOS TIPOS DE OPERACIÓN-

h) Depuración y cancelación de saldos:

7- Posición en Moneda Extranjera y Protección por Riesgo Cambiario:

a) Activos en moneda extranjera

NO SE TIENEN ACTIVOS EN MONEDA EXTRANJERA.

b) Pasivos en moneda extranjera:

NO SE TIENEN PASIVOS EN MONEDA EXTRANJERA.

NO APLICA

h) Administración de activos; planeación con el objetivo de que el ente los utilice de manera más efectiva

NO APLICA

Adicionalmente, se deben incluir las explicaciones de las principales variaciones en el activo, en cuadros comparativos como sigue:

a) Inversiones en valores:

b) Patrimonio de Organismos descentralizados de Control Presupuestario Indirecto

NO APLICA

c) Inversiones en empresas de participación mayoritaria

NO APLICA

d) Inversiones en empresas de participación minoritaria:

NO APLICA

e) Patrimonio de organismos descentralizados de control presupuestario directo, según corresponda

NO APLICA

9. Fideicomisos, Mandatos y Análogos:

a) Por ramo administrativo que los reporta:

b) Enlistar los de mayor monto de disponibilidad, relacionando aquéllos que conforman el 80% de las disponibilidades:

10. Reporte de la Recaudación:

a) Análisis del comportamiento de la recaudación correspondiente al ente público o cualquier tipo de ingreso, de forma separada los ingresos locales de los federales

b) Proyección de la recaudación e ingresos en el mediano plazo:

b) La normatividad aplicada para el reconocimiento, valuación y revelación de los diferentes rubros de la información financiera, así como las bases de medición utilizadas para la elaboración de los estados financieros; por ejemplo: costo histórico, valor de realización, valor razonable, valor de recuperación o cualquier otro método empleado y los criterios de aplicación de los mismos.

c) Postulados básicos.

LA NORMATIVIDAD APLICADA EN EL MUNICIPIO DE SALAMANCA GTO. PARA EL RECONOCIMIENTO, VALUACION Y REVELACION DE LOS DIFERENTES RUBROS DE LA INFORMACION FINANCIERA Y LAS BASES PARA EL REGISTRO E INTEGRACION PRESUPUESTARIA, ASI COMO SU IMPORTANCIA RELATIVA, LA CONSOLIDACION DE LA INFORMACION FINANCIERA, EL DEVENGO CONTABLE, LA DUALIDAD ECONOMICA Y LA CONSISTENCIA

SON CONFORME A LOS “**POSTULADOS BASICOS DE LA CONTABILIDAD GUBERNAMENTAL**” SE DEBERA APLICAR POR EL ENTE PUBLICO DE TAL FORMA QUE LA INFORMACION QUE SE PROPORCIONE SEA OPORTUNA, CONFIABLE Y COMPARABLE PARA LA TOMA DE DECISIONES.

* EL MUNICIPIO DE SALAMANCA, GTO., EMPEZO A UTILIZAR LA BASE DEL DEVENGADO DE ACUERDO A LA NUEVA LEY GENERAL DE CONTABILIDAD GUBERNAMENTAL A PARTIR DEL 1RO. DE ENERO DE 2011.

d) Normatividad supletoria

A LA FECHA NO SE APLICA NORMATIVIDAD SUPLETORIA

e) Para las entidades que por primera vez estén implementando la base devengado de acuerdo a la Ley de Contabilidad, deberán:

- Revelar las nuevas políticas de reconocimiento:

- Plan de implementación

- Revelar los cambios en las políticas, la clasificación y medición de las mismas, así como su impacto en la información financiera:

- Presentar los últimos estados financieros con la normatividad anteriormente utilizada con las nuevas políticas para fines de comparación en la transición a la base devengado.

6.- Políticas de Contabilidad Significativas

a) Actualización

AL PERIODO NO SE HAN UTILIZADO METODOS DE ACTUALIZACION PARA EL ACTIVO, PASIVO Y HACIENDA PÚBLICA (PATRIMONIO) Informar sobre la realización de operaciones en el extranjero y de sus efectos en la información financiera gubernamental:

11. Información Sobre la Deuda y Reporte Analítico de la Deuda:

a) Utilizar al menos los siguientes indicadores: deuda respecto al PIB y deuda respecto a la recaudación tomando, como mínimo, un período igual o menor a 5 años.

b) Información de manera agrupada por tipo de valor gubernamental o instrumento financiero en la que se considere intereses, comisiones, tasa, perfil de vencimiento y otros gastos de la deuda.

* Se anexará la información en las notas de desglose.

12.- Calificaciones Otorgadas:

Informar, tanto del ente público como cualquier transacción realizada, que haya sido sujeta a una calificación crediticia

***Adecuada Calidad Crediticia: Agrupa a Entidades, Emisores o Emisiones con Adecuada Calidad Crediticia respecto a otras del País.**

13- Procesos de Mejora:

Se informará de:

a) Principales Políticas de control interno

LAS PRINCIPALES POLITICAS DE CONTROL INTERNO QUE SE IMPLEMENTAN EN ESPECIFICO EN LA TESORERIA MUNICIPAL DE SALAMANCA, GTO., SON DE ACUERDO A NUESTRAS DISPOSICIONES ADMINISTRATIVAS DE RACIONALIDAD, AUSTERIODAD Y DISCIPLINA PRESUPUESTARIA VIGENTES Y LAS CONTEMPLADAS DENTRO DE LOS MANUALES DE ORGANIZACIÓN DE CADA UNA DE LAS DEPENDENCIAS DEL MUNICIPIO.

b) Medidas de desempeño financiero, metas y alcance:

EL MUNICIPIO CUENTA CON UN SOFTWARE LLAMADO "ADMINISTRACION DEL PLAN DE GOBIERNO" QUE DA SEGUIMIENTO A LAS METAS, PROGRAMAS E INDICADORES DE CADA UNA DE LAS DEPENDENCIAS MUNICIPALES.

TAMBIEN, EL PRESUPUESTO AUTORIZADO POR EL HONORABLE AYUNTAMIENTO ES EL QUE NOS SIRVE PARA ESTABLECER LAS METAS E INDICADORES QUE SE TIENEN EN EL ENTE PUBLICO PARA SU MEDICION A TRAVES DE

LOS PRESUPUESTOS PROGRAMATICOS QUE PARA TAL EFECTO MANEJA CADA UNA DE LAS DEPENDENCIAS EL MUNICIPIO Y DE ACUERDO A LO ESTABLECIDO EN EL PLAN DE GOBIERNO MUNICIPAL.

14- Información por Segmentos:

Cuando se considere necesario se podrá revelar la información financiera de manera segmentada debido a la diversidad de las actividades y operaciones que realizan los entes públicos, ya que la misma proporciona información acerca de las diferentes actividades operativas en las cuales participa, de los productos o servicios que maneja, de las diferentes áreas geográficas, de los grupos homogéneos con el objetivo de entender el desempeño del ente, evaluar mejor los riesgos y beneficios del mismo; y entenderlo como un todo y sus partes integrantes.

Consecuentemente, esta información contribuye al análisis más preciso de la situación financiera, grados y fuentes de riesgo y crecimiento potencial de negocio

15- Eventos Posteriores al Cierre:

El ente público informará el efecto en sus estados financieros de aquellos hechos ocurridos en el período posterior al que informa, que proporcionan mayor evidencia sobre eventos que le afectan

económicamente y que no se conocían a la fecha de cierre.

NO SE TIENEN EVENTOS POSTERIORES AL CIERRE QUE AFECTEN LA INFORMACION FINANCIERA EMITIDA EN ESTE PERIODO.

16- Partes Relacionadas:

Se debe establecer por escrito que no existen partes relacionadas que pudieran ejercer influencia significativa sobre la toma de decisiones financieras y operativas

NO EXISTEN PARTES RELACIONADAS EN EL MUNICIPIO DE SALAMANCA, GTO.

17- Responsabilidad sobre la Presentación Razonable de los Estados Financieros:

Los Estados Financieros deberán estar rubricados en cada página de los mismos e incluir al final la siguiente leyenda: "Bajo protesta de decir verdad declaramos que los Estados Financieros y sus notas, son razonablemente correctos y son responsabilidad del emisor.

LOS ESTADOS FINANCIEROS SON FIRMADOS POR LA TESORERA MUNICIPAL Y EL PRESIDENTE MUNICIPAL, DE ACUERDO A LA NORMATIVIDAD VIGENTE.

C.P. HERLINDA CASTILLO AGUADO
TESORERA MUNICIPAL

LIC. JULIO CÉSAR ERNESTO PRIETO GALLARDO
PRESIDENTE MUNICIPAL



Ingresos Derivados de Financiamiento	0.00	113,213,169.03	113,213,169.03	0.00	0.00	0.00
Ingresos Derivados de Financiamientos	0.00	113,213,169.03	113,213,169.03	0.00	0.00	0.00
Total	834,524,073.83	262,474,693.61	1,096,998,767.44	992,445,515.99	992,431,621.00	157,907,547.17

Ingresos Excedentes


"Bajo protesta de decir verdad declaramos que los Estados Financieros y sus notas, son razonablemente correctos y son responsabilidad del emisor".

¹ Incluye intereses que generan las cuentas bancarias de los entes públicos en productos.

² Incluye donativos en efectivo del Poder Ejecutivo, entre otros aprovechamientos.

³ Se refiere a los ingresos propios obtenidos por los Poderes Legislativo y Judicial, los Órganos Autónomos y las entidades de la administración pública paraestatal y paramunicipal, por sus actividades diversas no inherentes a su operación que generan recursos y que no sean ingresos por venta de bienes o prestación de servicios, tales como donativos en efectivo, entre otros.


 C. P. HERLINDA CASTILLO AGUADO
 TESORERA MUNICIPAL


 LIC. JULIO CESAR ERNESTO PRIETO SALGADO
 PRESIDENTE MUNICIPAL DE GUANAJUATO
 PRESIDENCIA MUNICIPAL
 H. AYUNTAMIENTO 2021-2024

Municipio de Salamanca, Guanajuato.						
Estado Analítico del Ejercicio del Presupuesto de Egresos						
Clasificación por Objeto del Gasto (Capítulo y Concepto)						
Del 1 de Enero al 31 de Diciembre de 2022						
Concepto	Egresos					
	Aprobado 1	Ampliaciones/ (Reducciones) 2	Modificado 3 = (1 + 2)	Devengado 4	Pagado 5	Subejercicio 6 = (3 - 4)
Servicios Personales	380,266,161.43	-31,184,863.46	349,081,297.97	326,076,503.48	318,560,823.38	23,004,794.49
Remuneraciones al Personal de Carácter Permanente	222,120,811.91	-19,305,811.28	202,815,000.63	191,368,662.69	191,368,662.69	11,446,337.94
Remuneraciones al Personal de Carácter Transitorio	1,531,882.89	0.00	1,531,882.89	1,364,893.45	1,364,893.45	166,989.44
Remuneraciones Adicionales y Especiales	45,643,084.56	-5,156,018.11	40,487,066.45	36,887,402.27	36,887,402.27	3,599,664.18
Seguridad Social	75,774,819.06	-5,679,672.54	70,095,146.52	66,595,418.04	59,079,737.94	3,499,728.48
Otras Prestaciones Sociales y Económicas	33,570,563.01	-367,748.11	33,202,814.90	29,835,127.03	29,835,127.03	3,367,687.87
Provisiones	1,625,000.00	-700,613.42	924,386.58	0.00	0.00	924,386.58
Pago de Estímulos a Servidores Públicos	0.00	25,000.00	25,000.00	25,000.00	25,000.00	0.00
Materiales Y Suministros	77,071,063.35	54,925,126.41	131,996,189.76	101,603,722.81	69,451,229.27	30,392,466.95
Materiales de Administración, Emisión de Documentos y Artículos	8,475,369.00	-396,244.18	8,079,124.82	5,124,205.92	4,959,211.00	2,954,918.90
Alimentos y Utensilios	2,244,425.00	-34,014.11	2,210,410.89	1,703,983.99	1,683,680.51	506,426.90
Materiales Primas y Materiales de Producción y Comercialización	52,654.00	7,238.00	59,892.00	38,070.00	38,070.00	21,822.00
Materiales y Artículos de Construcción y de Reparación	19,696,570.50	53,717,789.74	73,414,360.24	54,939,315.89	26,623,779.69	18,475,044.35
Productos Químicos, Farmacéuticos y de Laboratorio	780,688.00	277,979.42	1,058,667.42	518,865.02	518,865.02	539,802.40
Combustibles, Lubricantes y Aditivos	28,857,622.85	-5,367,981.70	23,489,641.15	22,906,922.89	22,906,922.89	582,718.26
Vestuario, Blancos, Prendas de Protección y Artículos Deportivos	9,399,339.00	2,232,077.29	11,631,416.29	7,422,219.33	3,759,360.39	4,209,196.96
Materiales y Suministros Para Seguridad	1,000,000.00	-1,000,000.00	0.00	0.00	0.00	0.00
Herramientas, Refacciones y Accesorios Menores	6,564,395.00	5,488,281.95	12,052,676.95	8,950,139.77	8,961,339.77	3,102,537.18
Servicios Generales	143,381,264.50	42,068,178.41	185,449,442.91	143,464,095.97	136,105,321.21	41,985,346.94
Servicios Básicos	58,956,184.00	-9,225,960.91	49,730,223.09	40,240,249.43	40,135,802.43	9,489,973.66
Servicios de Arrendamiento	16,405,587.50	-3,684,713.05	12,720,874.45	10,785,421.06	10,547,137.77	1,935,453.39
Servicios Profesionales, Científicos, Técnicos y Otros Servicios	22,648,353.50	35,200,739.69	57,849,093.19	38,222,785.29	37,225,375.29	19,626,307.90
Servicios Financieros, Bancarios y Comerciales	4,546,019.00	110,275.00	4,656,294.00	3,936,177.84	3,936,177.84	720,116.16
Servicios de Instalación, Reparación, Mantenimiento y Consultoría	14,194,684.50	13,948,533.51	28,143,218.01	20,758,631.25	16,231,810.13	7,384,586.76
Servicios de Comunicación Social y Publicidad.	7,096,811.00	-1,058,000.60	6,038,810.40	5,509,706.47	5,531,719.87	529,103.93
Servicios de Traslado y Viáticos	1,841,112.50	-467,891.87	1,373,220.63	227,733.42	227,733.42	1,145,487.21
Servicios Oficiales	5,587,205.00	2,884,704.33	8,471,909.33	7,815,268.15	7,582,217.40	656,641.18
Otros Servicios Generales	12,105,307.50	4,360,492.31	16,465,799.81	15,968,123.06	14,687,347.06	497,676.75
Transferencias, Asignaciones, Subsidios Y Otras Ayudas	88,511,723.69	17,582,534.72	106,094,258.41	90,547,346.70	90,547,346.70	15,546,911.71
Transferencias Internas y Asignaciones al Sector Público	1,035,000.00	2,581,739.46	3,616,739.46	2,581,739.46	2,581,739.46	1,035,000.00
Transferencias al Resto del Sector Público	59,020,898.69	2,000,000.00	61,020,898.69	59,906,523.69	59,906,523.69	1,114,375.00
Subsidios y Subvenciones	1,671,225.00	12,182,270.39	13,853,495.39	11,465,283.59	11,465,283.59	2,388,211.80
Ayudas Sociales	26,784,600.00	227,044.87	27,011,644.87	16,002,319.96	16,002,319.96	11,009,324.91
Pensiones y Jubilaciones	0.00	0.00	0.00	0.00	0.00	0.00
Transferencias a Fideicomisos, Mandatos y Otros Análogos	0.00	591,480.00	591,480.00	591,480.00	591,480.00	0.00
Transferencias a la Seguridad Social	0.00	0.00	0.00	0.00	0.00	0.00
Donativos	0.00	0.00	0.00	0.00	0.00	0.00
Transferencias al Exterior	0.00	0.00	0.00	0.00	0.00	0.00
Bienes Muebles, Inmuebles E Intangibles	32,652,609.50	69,461,787.92	102,114,397.42	80,911,118.00	59,814,073.15	21,203,279.42
Mobiliario y Equipo de Administración	4,622,007.00	3,863,165.04	8,485,172.04	5,844,053.85	4,368,957.78	2,641,118.19
Mobiliario y Equipo Educativo y Recreativo	399,713.00	1,529,190.00	1,928,903.00	1,733,482.35	1,704,540.35	195,420.65
Equipo e Instrumental Médico y de Laboratorio	216,400.00	-130,700.00	85,700.00	24,700.00	24,700.00	61,000.00

Vehículos y Equipo de Transporte	20,901,899.50	5,539,976.45	26,441,875.95	20,551,179.84	7,738,230.00	5,890,696.11
Equipo de Defensa y Seguridad	1,000,000.00	-1,000,000.00	0.00	0.00	0.00	0.00
Maquinaria, Otros Equipos y Herramientas	3,900,840.00	19,863,156.43	23,763,996.43	12,727,105.02	6,085,005.02	11,036,891.41
Activos Biológicos	0.00	0.00	0.00	0.00	0.00	0.00
Bienes Inmuebles	1,000,000.00	39,800,000.00	40,800,000.00	39,800,000.00	39,800,000.00	1,000,000.00
Activos Intangibles	611,750.00	-3,000.00	608,750.00	230,596.94	92,640.00	378,153.06
Inversión Pública	66,568,490.00	125,172,221.55	191,740,711.55	67,153,494.84	67,153,494.84	124,587,216.71
Obra Pública en Bienes de Dominio Público	66,368,490.00	117,491,985.92	183,860,475.92	65,737,795.46	65,737,795.46	118,122,680.46
Obra Pública en Bienes Propios	0.00	7,880,235.63	7,880,235.63	1,415,699.38	1,415,699.38	6,464,536.25
Proyectos Productivos y Acciones de Fomento	200,000.00	-200,000.00	0.00	0.00	0.00	0.00
Inversiones Financieras Y Otras Provisiones	30,452,761.36	-22,207,581.38	8,245,179.98	0.00	0.00	8,245,179.98
Inversiones Para el Fomento de Actividades Productivas.	0.00	0.00	0.00	0.00	0.00	0.00
Acciones y Participaciones de Capital	0.00	0.00	0.00	0.00	0.00	0.00
Compra de Títulos y Valores	0.00	0.00	0.00	0.00	0.00	0.00
Concesión de Préstamos	0.00	0.00	0.00	0.00	0.00	0.00
Inversiones en Fideicomisos, Mandatos y Otros Análogos	0.00	0.00	0.00	0.00	0.00	0.00
Otras Inversiones Financieras	0.00	0.00	0.00	0.00	0.00	0.00
Provisiones para Contingencias y Otras Erogaciones Especiales	30,452,761.36	-22,207,581.38	8,245,179.98	0.00	0.00	8,245,179.98
Participaciones Y Aportaciones	0.00	0.00	0.00	0.00	0.00	0.00
Participaciones	0.00	0.00	0.00	0.00	0.00	0.00
Aportaciones	0.00	0.00	0.00	0.00	0.00	0.00
Convenios	0.00	0.00	0.00	0.00	0.00	0.00
Deuda Pública	15,620,000.00	6,657,289.44	22,277,289.44	22,276,879.38	22,276,879.38	410.06
Amortización de la Deuda Pública	9,500,000.00	6,004,789.44	15,504,789.44	15,504,776.00	15,504,776.00	13.44
Intereses de la Deuda Pública	6,120,000.00	652,500.00	6,772,500.00	6,772,103.38	6,772,103.38	396.62
Comisiones de la Deuda Pública	0.00	0.00	0.00	0.00	0.00	0.00
Gastos de la Deuda Pública	0.00	0.00	0.00	0.00	0.00	0.00
Costo por Coberturas	0.00	0.00	0.00	0.00	0.00	0.00
Apoyos Financieros	0.00	0.00	0.00	0.00	0.00	0.00
Adeudos de Ejercicios Fiscales Anteriores (Adefas)	0.00	0.00	0.00	0.00	0.00	0.00
Total del Gasto	834,524,073.83	262,474,693.61	1,096,998,767.44	832,033,161.18	763,909,467.93	264,965,606.26



"Bajo protesta de decir verdad declaramos que los Estados Financieros y sus notas, son razonablemente correctos y son responsabilidad del emisor"

C.P. HERLINDA CASTILLO AGUADO
TESORERA MUNICIPAL

LIC. JULIO CESAR ERNESTO PRIETO GALLARDO
PRESIDENTE MUNICIPAL
PRESIDENCIA MUNICIPAL
H. AYUNTAMIENTO 2021-2024

Municipio de Salamanca, Guanajuato.
Estado Analítico del Ejercicio del Presupuesto de Egresos
Clasificación Económica (por Tipo de Gasto)
Del 1 de Enero al 31 de Diciembre de 2022

Concepto	Egresos					
	Aprobado 1	Ampliaciones/ (Reducciones) 2	Modificado 3 = (1 + 2)	Devengado 4	Pagado 5	Subejercicio 6 = (3 - 4)
Gasto Corriente	720,973,474.33	59,954,155.24	780,927,629.57	665,882,032.88	618,855,084.48	115,045,596.69
Gasto de Capital	104,050,599.50	196,515,748.93	300,566,348.43	150,646,352.30	129,549,307.45	149,919,996.13
Amortización de la Deuda y Disminución de Pasivos	9,500,000.00	6,004,789.44	15,504,789.44	15,504,776.00	15,504,776.00	13.44
Pensiones y Jubilaciones	0.00	0.00	0.00	0.00	0.00	0.00
Participaciones	0.00	0.00	0.00	0.00	0.00	0.00
Total del Gasto	834,524,073.83	262,474,693.61	1,096,998,767.44	832,033,161.18	763,909,167.93	264,965,606.26

"Bajo protesta de decir verdad declaramos que los Estados Financieros y sus notas, son razonablemente correctos y son responsabilidad del emisor"



C.P. HERLINDA CASTILLO AGUADO
 TESORERA MUNICIPAL

LIC. JULIO CESAR ERNESTO PRIETO GALLARDO
 PRESIDENTE MUNICIPAL
 H. AYUNTAMIENTO 2021-2024

Municipio de Salamanca, Guanajuato.
Estado Analítico del Ejercicio del Presupuesto de Egresos
Clasificación Administrativa
Del 1 de Enero al 31 de Diciembre de 2022

Concepto	Egresos					Subejercicio
	Aprobado	Ampliaciones/ (Reducciones)	Modificado	Devengado	Pagado	
	1	2	3 = (1 + 2)	4	5	6 = (3 - 4)
31111-8201 DIF	46,478,490.52	0.00	46,478,490.52	46,478,490.52	46,478,490.52	0.00
31111-8203 INSADIS	4,884,908.17	0.00	4,884,908.17	4,884,908.17	4,884,908.17	0.00
31111-8204 INST MPAL PLANEACION DEL MPI	3,000,000.00	2,000,000.00	5,000,000.00	5,000,000.00	5,000,000.00	0.00
31111-8901 INST MPAL DE SALAMANCA DE LA	4,657,500.00	0.00	4,657,500.00	3,543,125.00	3,543,125.00	1,114,375.00
31111-A502 AYUNTAMIENTO	16,993,564.43	1,452,382.47	18,445,946.90	16,646,841.93	16,603,481.11	1,799,104.97
31111-A511 PRESIDENCIA MUNICIPAL	18,176,000.20	36,793,826.31	54,969,826.51	52,521,277.01	52,029,751.61	2,448,549.50
31111-A512 SECRETARIA AYUNTAMIENTO	6,048,632.74	2,636,166.40	8,684,799.14	7,913,104.76	7,767,490.90	771,694.38
31111-A518 JUZGADO ADMINISTRATIVO MUNICIPI	909,892.61	-25,244.24	884,648.37	545,499.12	526,894.25	339,149.25
31111-A521 ARCHIVO MUNICIPAL	1,453,897.29	-41,588.76	1,412,308.53	1,248,325.59	1,214,501.38	163,982.94
31111-A523 JUNTA LOCAL DE RECLUTAMIENTO	517,051.00	-1,417.13	515,633.87	480,190.46	470,033.94	35,443.41
31111-A532 DIRECCION DE TRANSPORTES	1,409,382.50	856.84	1,410,239.34	1,130,541.78	1,100,201.48	279,697.56
31111-A536 DIR. PROTECCION CIVIL	14,126,557.79	-235,430.12	13,891,127.67	6,570,118.37	6,312,062.30	7,321,009.30
31111-A537 DIR. GRAL. PROG. SEGURIDAD PU	109,291,397.31	-33,242,636.76	76,048,760.55	75,453,784.74	71,543,480.17	594,975.81
31111-A569 JEFATURA EVENTOS ESPECIALES	4,417,340.80	1,836,913.85	6,254,254.65	5,599,792.07	5,543,341.93	654,462.58
31111-A580 DIRECCION GENERAL DE COMUNICA	10,840,874.50	-103,847.87	10,737,026.63	10,067,856.84	9,952,416.42	669,169.79
31111-A581 DIRECCION DE FISCALIZACION Y	9,177,945.99	-537,272.09	8,640,673.90	6,209,873.17	5,992,345.74	2,430,800.73
31111-A582 DIRECCION GENERAL DE MOVILIDA	45,019,523.38	717,163.16	45,736,686.54	36,129,355.31	34,026,098.40	9,607,331.23
31111-A583 DIRECCION GENERAL DE ASUNTOS	6,965,108.60	2,219,654.12	9,184,762.72	8,310,977.58	8,223,375.74	873,785.14
31111-C513 TESORERIA MUNICIPAL	113,032,128.39	-7,990,618.88	105,041,509.51	86,373,658.35	85,363,975.67	18,667,851.16
31111-C516 CONTRALORIA MUNICIPAL	4,346,455.81	92,510.50	4,438,966.31	4,125,739.30	4,008,584.09	313,227.01
31111-C519 DIR. GRAL. DESARROLLO SOCIAL	30,584,565.57	-28,547,172.61	2,037,392.96	2,037,392.96	2,037,392.96	0.00
31111-C524 DEPTO. CENTRO CIVICO	748,044.98	190,903.99	938,948.97	813,359.16	801,322.05	125,589.81
31111-C526 JEFATURA DE PREDIAL	2,797,967.50	-8,365.81	2,789,601.69	2,529,744.56	2,466,371.10	259,857.13
31111-C528 JEFATURA DE ALMACEN	966,630.83	-34,076.32	932,554.51	638,726.91	623,435.50	293,827.60
31111-C542 DIR. GENERAL OBRA PUBLICA	103,026,652.26	166,990,312.68	270,016,964.94	118,143,543.23	113,168,891.03	151,873,421.71
31111-C544 JEFATURA DE MANTENIMIENTO GEN	16,637,597.20	715,564.24	17,353,161.44	16,304,189.36	15,891,774.05	1,048,972.08
31111-C552 DIR. DE EDUCACION	2,448,898.77	-2,269,646.04	179,252.73	178,614.73	178,614.73	638.00
31111-C553 DIR. COM. MUNICIPAL DEPORTE	11,341,266.23	-372,151.73	10,969,114.50	9,325,841.33	9,173,458.06	1,643,273.17
31111-C554 DIR. DE TURISMO	3,042,055.78	-45,590.96	2,996,464.82	2,542,631.75	2,505,730.96	453,833.07
31111-C565 DIR. DE RASTRO	18,366,469.55	1,352,760.28	19,719,229.83	17,295,175.61	16,800,889.08	2,424,054.22
31111-C568 JEFATURA DE TALLER MUNICIPAL	2,843,337.32	7,448,970.21	10,292,307.53	8,927,625.79	7,287,266.89	1,364,681.74
31111-C572 JEFATURA DE ECOPARQUE	3,938,902.29	-8,457.58	3,930,444.71	2,599,247.37	2,554,726.53	1,331,197.34
31111-C574 DIR. GRAL. SERVICIOS MUNICIPA	14,350,387.51	3,971,170.71	18,321,558.22	16,683,397.65	15,567,594.04	1,638,160.57
31111-C584 DIRECCION GENERAL DE RECURSOS	28,111,973.43	-20,083,595.53	8,028,377.90	8,027,629.70	8,027,629.70	748.20
31111-C585 DIRECCION GRAL TECNOLOGIAS DE	12,351,006.54	-11,153,281.07	1,197,725.47	1,197,725.47	1,197,725.47	0.00
31111-C586 DIRECCION GENERAL DESARROLLO	7,666,419.05	13,646,698.36	21,313,117.41	16,744,553.72	16,555,608.54	4,568,563.69
31111-C587 DIRECCION GENERAL DE RECURSOS	10,271,448.30	-6,628,901.18	3,642,547.12	3,642,547.12	3,642,547.12	0.00
31111-C588 DIRECCION DE CATASTRO E IMPUE	5,556,990.96	738,517.64	6,295,508.60	5,479,134.09	4,397,325.49	816,374.51
31111-C589 DIRECCION GENERAL ORDENAMIENT	9,782,111.55	-8,537,330.66	1,244,780.89	1,244,780.89	1,244,780.89	0.00
31111-C590 DIRECCION GENERAL DE MEDIO AM	6,288,074.33	-5,267,056.36	1,021,017.97	1,018,408.33	1,018,408.33	2,609.64
31111-C591 DIR GRAL CULTURA EDUACION DEP	14,229,281.76	-11,920,183.44	2,309,098.32	2,302,371.66	2,302,371.66	6,726.66
31111-C592 JEFATURA DE CONTROL VEHICULAR	21,801,395.29	542,929.57	22,344,324.86	21,162,674.82	21,144,618.47	1,181,650.04
31111-C593 DIRECCION DE SERVICIO LIMPIA	30,295,507.87	7,914,959.01	38,210,466.88	34,441,573.77	27,936,792.30	3,768,893.11
31111-C594 DIRECCION DE PARQUES Y JARDIN	13,269,577.62	85,859.99	13,355,437.61	12,275,716.62	12,053,471.82	1,079,720.99
31111-C595 JEFATURA DEL MERCADO TOMASA E	3,798,750.21	-33,741.81	3,765,008.40	3,452,048.50	3,402,179.85	312,959.90

31111-C596 DIRECCION DE ALUMBRADO PUBLIC	30,438,775.02	52,417,063.25	82,855,838.27	69,496,115.81	31,386,536.18	13,359,722.46
31111-C597 JEFATURA DE MERCADO BARAHONA	2,403,869.06	-60,045.88	2,343,823.18	2,209,779.91	2,177,544.21	134,043.27
31111-C598 JEFATURA DE PANTEONES	3,337,533.97	2,476,118.06	5,813,652.03	3,423,363.28	3,386,348.40	2,390,288.75
31111-C599 DIRECCION DESARROLLO INSTITUC	2,081,931.05	-1,795,648.57	286,282.48	286,282.48	286,282.48	0.00
31111-C520 DIR GRAL BIENESTERA Y DES SOC	0.00	31,865,266.21	31,865,266.21	20,232,291.87	19,723,780.26	11,632,974.34
31111-C527 DIR. RECURSOS MATERIALES	0.00	7,091,978.07	7,091,978.07	5,223,295.47	5,104,136.16	1,968,682.60
31111-C555 JEFATURA DE EDUCACION Y BIBLI	0.00	3,684,587.73	3,684,587.73	2,996,730.76	2,904,950.77	687,856.97
31111-C579 OFICIALIA MAYOR	0.00	6,273,016.63	6,273,016.63	5,409,526.56	5,195,545.15	863,490.07
31111-C601 DIR RECURSOS HUMANOS	0.00	21,845,274.39	21,845,274.39	16,622,595.70	16,505,087.99	5,222,678.69
31111-C602 DIR TECNOLOGIA DE LA INFORMAC	0.00	10,524,960.14	10,524,960.14	8,537,261.58	5,799,759.28	1,987,698.56
31111-C603 DIR GRAL ORDEN TERR MED AMBIE	0.00	7,831,827.94	7,831,827.94	4,573,977.27	4,227,038.39	3,257,850.67
31111-C604 DIR MEDIO AMBIENTE	0.00	6,059,782.26	6,059,782.26	4,779,825.32	4,646,673.22	1,279,956.94
Total del Gasto	834,524,073.83	262,474,693.61	1,096,998,767.44	832,033,161.18	763,909,167.93	264,965,606.26

Municipio de Salamanca, Guanajuato.
Estado Analítico del Ejercicio del Presupuesto de Egresos
Clasificación Administrativa (Poderes)
Del 1 de Enero al 31 de Diciembre de 2022

Concepto	Egresos					Subejercicio
	Aprobado	Ampliaciones/ (Reducciones)	Modificado	Devengado	Pagado	
Poder Ejecutivo	1	2	3 = (1 + 2)	4	5	6 = (3 - 4)
Poder Legislativo	0.00	0.00	0.00	0.00	0.00	0.00
Poder Judicial	0.00	0.00	0.00	0.00	0.00	0.00
Organismos Autónomos	0.00	0.00	0.00	0.00	0.00	0.00
Total del Gasto	0.00	0.00	0.00	0.00	0.00	0.00

Municipio de Salamanca, Guanajuato.
Estado Analítico del Ejercicio del Presupuesto de Egresos
Clasificación Administrativa (Sector Paraestatal)
Del 1 de Enero al 31 de Diciembre de 2022

Concepto	Egresos					Subejercicio
	Aprobado	Ampliaciones/ (Reducciones)	Modificado	Devengado	Pagado	
Entidades Paraestatales y Fideicomisos No Empresariales y No Financieros	1	2	3 = (1 + 2)	4	5	6 = (3 - 4)
Instituciones Públicas de la Seguridad Social	1,035,000.00	2,581,739.46	3,616,739.46	2,581,739.46	2,581,739.46	1,035,000.00
Entidades Paraestatales Empresariales No Financieras con Participación Estatal Mayoritaria	0.00	0.00	0.00	0.00	0.00	0.00
Fideicomisos Empresariales No Financieros con Participación Estatal Mayoritaria	0.00	0.00	0.00	0.00	0.00	0.00
Entidades Paraestatales Empresariales Financieras Monetarias con Participación Estatal Mayoritaria	0.00	0.00	0.00	0.00	0.00	0.00
Entidades Paraestatales Financieras No Monetarias con Participación Estatal Mayoritaria	0.00	0.00	0.00	0.00	0.00	0.00
Fideicomisos Financieros Públicos con Participación Estatal Mayoritaria	0.00	0.00	0.00	0.00	0.00	0.00
Total del Gasto	1,035,000.00	2,581,739.46	3,616,739.46	2,581,739.46	2,581,739.46	1,035,000.00

Bajo protesta de decir verdad declaramos que los Estados Financieros y sus notas, son razonablemente correctos y son responsabilidad del emisor

C.F. HERLINDA CASTILLO AGUADO
TESORERA MUNICIPAL

LIC. JULIO CESAR ERNESTO PRIETO GALLARDO
PRESIDENTE MUNICIPAL
SALAMANCA
EL CORAZÓN DE GUANAJUATO
PRESIDENCIA MUNICIPAL
H. AYUNTAMIENTO 2021-2024

Municipio de Salamanca, Guanajuato.
Estado Analítico del Ejercicio del Presupuesto de Egresos
Clasificación Funcional (Finalidad y Función)
Del 1 de Enero al 31 de Diciembre de 2022


Concepto	Egresos					
	Aprobado 1	Ampliaciones/ (Reducciones) 2	Modificado 3 = (1 + 2)	Devengado 4	Pagado 5	Subejercicio 6 = (3 - 4)
Gobierno	431,510,655.01	19,014,908.45	450,525,563.46	395,613,187.16	380,769,461.06	54,912,376.30
Legislación	0.00	0.00	0.00	0.00	0.00	0.00
Justicia	0.00	0.00	0.00	0.00	0.00	0.00
Coordinación de la Política de Gobierno	56,439,654.39	45,169,295.56	101,608,949.95	95,063,439.70	94,159,577.70	6,545,510.25
Relaciones Exteriores	0.00	0.00	0.00	0.00	0.00	0.00
Asuntos Financieros y Hacendarios	115,830,095.89	-7,998,984.69	107,831,111.20	88,903,403.85	87,830,346.77	18,927,707.35
Seguridad Nacional	0.00	0.00	0.00	0.00	0.00	0.00
Asuntos de Orden Público y de Seguridad Interior	123,935,006.10	-33,479,484.01	90,455,522.09	82,504,093.57	78,325,576.41	7,951,428.52
Otros Servicios Generales	135,305,898.63	15,324,081.59	150,629,980.22	129,142,250.04	120,453,960.18	21,487,730.18
Desarrollo Social	329,352,433.44	226,375,567.42	555,728,000.86	360,659,716.54	308,418,353.26	195,068,284.32
Protección Ambiental	6,288,074.33	42,679,657.19	48,967,731.52	13,670,559.31	13,537,407.21	35,297,172.21
Vivienda y Servicios a la Comunidad	231,747,577.40	190,086,533.46	421,834,110.86	271,256,464.41	219,473,952.21	150,577,646.45
Salud	0.00	0.00	0.00	0.00	0.00	0.00
Recreación, Cultura y Otras Manifestaciones Sociales	29,509,450.28	-10,291,682.98	19,227,767.30	14,227,460.36	14,030,556.25	5,000,306.94
Educación	2,448,898.77	1,414,941.69	3,863,840.46	3,175,345.49	3,083,565.50	688,494.97
Otros Asuntos Sociales	51,363,398.69	0.00	51,363,398.69	51,363,398.69	51,363,398.69	0.00
Desarrollo Económico	73,660,985.38	7,995,033.97	81,656,019.35	69,666,488.28	69,299,473.40	3,504,663.75
Asuntos Económicos, Comerciales y Laborales en General	52,252,460.05	17,084,217.74	69,336,677.79	75,760,257.48	74,721,353.61	14,984,945.64
Agropecuaria, Silvicultura, Pesca y Caza	18,366,469.55	7,620,315.28	25,986,784.83	21,915,389.20	21,421,102.67	4,071,395.63
Combustibles y Energía	0.00	0.00	0.00	0.00	0.00	0.00
Minería, Manufacturas y Construcción	0.00	0.00	0.00	0.00	0.00	0.00
Transporte	0.00	0.00	0.00	0.00	0.00	0.00
Comunicaciones	0.00	0.00	0.00	0.00	0.00	0.00
Turismo	3,042,055.78	-45,590.96	2,996,464.82	2,542,631.75	2,505,730.96	453,833.07
Ciencia, Tecnología e Innovación	0.00	0.00	0.00	0.00	0.00	0.00
Otras Industrias y Otros Asuntos Económicos	0.00	0.00	0.00	0.00	0.00	0.00
Otros no Clasificados en Funciones Anteriores	0.00	0.00	0.00	0.00	0.00	0.00
Transacciones de la Deuda Pública / Costo Financiero de la Deuda	0.00	0.00	0.00	0.00	0.00	0.00
Transferencias, Participaciones y Aportaciones Entre Diferentes Niveles y	0.00	0.00	0.00	0.00	0.00	0.00
Saneamiento del Sistema Financiero	0.00	0.00	0.00	0.00	0.00	0.00
Adeudos de Ejercicios Fiscales Anteriores	0.00	0.00	0.00	0.00	0.00	0.00
Total del Gasto	834,524,073.83	262,474,693.61	1,096,998,767.44	832,033,161.18	763,909,167.93	264,965,606.26

Bajo protesta de decir verdad declaramos que los Estados Financieros y sus notas, son razonablemente correctos y son responsabilidad del emisor



C.P. HERLINDA CASTILLO AGUADO
TESORERA MUNICIPAL

LIC. JULIO CESAR ERNESTO PRIETO GALLARDO
PRESIDENTE MUNICIPAL
PRESIDENCIA MUNICIPAL
H. AYUNTAMIENTO 2021-2024



Municipio de Salamanca, Guanajuato.
Endeudamiento Neto
Del 1 de Enero al 31 de Diciembre de 2022

Identificación de Crédito o Instrumento	Contratación / Colocación	Amortización	Endeudamiento Neto
	A	B	C = A - B
Créditos Bancarios			
Amortización Deuda 2017	0.00	5,340,286.56	-5,340,286.56
Amortización Obras con Sentido Social	0.00	10,164,489.44	-10,164,489.44
Total Créditos Bancarios	0.00	15,504,776.00	-15,504,776.00

Otros Instrumentos de Deuda			
Durante el periodo no se tienen instrumentos.			
Total Otros Instrumentos de Deuda	0.00	0.00	0.00

TOTAL	0.00	15,504,776.00	-15,504,776.00
--------------	-------------	----------------------	-----------------------

"Bajo protesta de decir verdad declaramos que los Estados Financieros y sus notas, son razonablemente correctos y son responsabilidad del emisor"


C.P. HERLINDA CASTILLO AGUADO
TESORERA MUNICIPAL


EL CORAZÓN DE GUANAJUATO
PRESIDENCIA MUNICIPAL
H. AYUNTAMIENTO 2021-2024

Municipio de Salamanca, Guanajuato.
Intereses de la Deuda
Del 1 de Enero al 31 de Diciembre de 2022

Identificación de Crédito o Instrumento	Devengado	Pagado
Créditos Bancarios		
Intereses de la deuda con Gobierno del Estado	4,345,267.35	4,345,267.35
Intereses de la deuda Obras con Sentido Social	2,426,836.03	2,426,836.03
Total de Intereses de Créditos Bancarios	6,772,103.38	6,772,103.38

Otros Instrumentos de Deuda		
Durante el periodo no se tienen instrumentos.		
Total de Intereses de Otros Instrumentos de Deuda	0.00	0.00
TOTAL	6,772,103.38	6,772,103.38

“Bajo protesta de decir verdad declaramos que los Estados Financieros y sus notas, son razonablemente correctos y son responsabilidad del emisor”



C.P. HERLINDA CASTILLO AGUADO
 TESORERA MUNICIPAL

LIC. JULIO CESAR ERNESTO PRIETO GALLARDO
 PRESIDENTE MUNICIPAL
 EL AYUNTAMIENTO DE GUANAJUATO
 PRESIDENCIA MUNICIPAL
 H. AYUNTAMIENTO 2021-2024

Municipio de Salamanca, Guanajuato.
Flujo de Fondos

Del 1 de Enero al 31 de Diciembre de 2022

Concepto	Estimado / Aprobado	Devengado	Recaudado / Pagado
Rubros de Ingresos	834,524,073.83	992,445,515.99	992,431,621.00
Impuestos	120,171,771.71	134,030,714.72	132,616,858.99
Cuotas y Aportaciones de Seguridad Social	0.00	0.00	0.00
Contribuciones de Mejoras	0.00	0.00	0.00
Derechos	95,587,426.24	67,651,510.96	67,805,719.69
Productos	1,661,592.94	6,851,074.25	6,841,429.67
Aprovechamientos	20,979,708.75	15,687,209.38	15,687,073.38
Ingresos por Ventas de Bienes y Servicios	0.00	0.00	0.00
Participaciones y Aportaciones	596,123,574.19	768,225,006.68	769,480,539.27
Transferencias, Asignaciones, Subsidios y Otras Ayudas	0.00	0.00	0.00
Ingresos Derivados de Financiamientos	0.00	0.00	0.00
Capítulos de Gasto	834,524,073.83	832,033,161.18	763,909,167.93
Servicios Personales	380,266,161.43	326,076,503.48	318,560,823.38
Materiales y Suministros	77,071,063.35	101,603,722.81	69,451,229.27
Servicios Generales	143,381,264.50	143,464,095.97	136,105,321.21
Transferencias, Asignaciones, Subsidios y Otras Ayudas	88,511,723.69	90,547,346.70	90,547,346.70
Bienes Muebles, Inmuebles e Intangibles	32,652,609.50	80,911,118.00	59,814,073.15
Inversión Pública	66,568,490.00	67,153,494.84	67,153,494.84
Inversiones Financieras y Otras Provisiones	30,452,761.36	0.00	0.00
Participaciones y Aportaciones	15,620,000.00	22,276,879.38	22,276,879.38
Deuda Pública	0.00	0.00	0.00
Superávit/Déficit	0.00	160,412,354.81	228,522,453.07

Concepto	Estimado / Aprobado	Devengado	Recaudado / Pagado
No Etiquetado	0.00	99,765,340.52	123,303,334.61
Recursos Fiscales	0.00	33,268,894.45	46,567,473.27
Financiamientos Internos	0.00	0.00	0.00
Financiamientos Externos	0.00	0.00	0.00
Ingresos Propios	0.00	0.00	0.00
Recursos Federales	0.00	57,584,687.15	66,713,122.42
Recursos Estatales	0.00	-128,700.80	12,899.20
Otros Recursos de Libre Disposición	0.00	9,040,459.72	10,009,839.72
Etiquetado	0.00	60,647,014.29	105,219,118.46
Recursos Federales	0.00	46,620,623.58	90,624,639.26
Recursos Estatales	0.00	14,018,395.10	14,586,483.59
Otros Recursos de Transferencias Federales Etiquetadas	0.00	7,995.61	7,995.61
Superávit/Déficit	0.00	160,412,354.81	228,522,453.07

"Bajo protesta de decir verdad declaramos, que los Estados Financieros y sus notas, son razonablemente correctos y son responsabilidad del emisor"



C. P. HERLINDA CASTILLO AGUADO
TESORERA MUNICIPAL

LIC. JULIO CESAR ERNESTO PRIETO GALLARDO
PRESIDENTE MUNICIPAL
H. AYUNTAMIENTO 2021-2024

Municipio de Salamanca, Guanajuato.
Gasto por Categoría Programática
Del 1 de Enero al 31 de Diciembre de 2022

Concepto	Egresos					Subejercicio 6 = (3 - 4)
	Aprobado 1	Ampliaciones/ (Reducciones) 2	Modificado 3 = (1 + 2)	Devengado 4	Pagado 5	
Programas						
Subsidios: Sector Social y Privado o Entidades Federativas y Municipios	0.00	7,302,555.00	7,302,555.00	5,520,213.59	5,520,213.59	1,782,341.41
Sujetos a Reglas de Operación	0.00	7,302,555.00	7,302,555.00	5,520,213.59	5,520,213.59	1,782,341.41
Otros Subsidios	0.00	0.00	0.00	0.00	0.00	0.00
Desempeño de las Funciones	834,524,073.83	255,172,138.61	1,089,696,212.44	826,512,947.59	758,388,954.34	263,183,264.85
Prestación de Servicios Públicos	834,524,073.83	64,658,060.56	899,182,134.39	759,359,452.75	691,235,459.50	139,822,681.64
Provisión de Bienes Públicos	0.00	0.00	0.00	0.00	0.00	0.00
Planeación, seguimiento y evaluación de políticas públicas	0.00	0.00	0.00	0.00	0.00	0.00
Promoción y fomento	0.00	0.00	0.00	0.00	0.00	0.00
Regulación y supervisión	0.00	0.00	0.00	0.00	0.00	0.00
Funciones de las Fuerzas Armadas (Únicamente Gobierno Federal)	0.00	0.00	0.00	0.00	0.00	0.00
Específicos	0.00	0.00	0.00	0.00	0.00	0.00
Proyectos de Inversión	0.00	190,514,078.05	190,514,078.05	67,153,494.84	67,153,494.84	123,360,583.21
Administrativos y de Apoyo	0.00	0.00	0.00	0.00	0.00	0.00
Apoyo al proceso presupuestario y para mejorar la eficiencia institucional	0.00	0.00	0.00	0.00	0.00	0.00
Apoyo a la función pública y al mejoramiento de la gestión	0.00	0.00	0.00	0.00	0.00	0.00
Operaciones ajenas	0.00	0.00	0.00	0.00	0.00	0.00
Compromisos	0.00	0.00	0.00	0.00	0.00	0.00
Obligaciones de cumplimiento de resolución jurisdiccional	0.00	0.00	0.00	0.00	0.00	0.00
Desastres Naturales	0.00	0.00	0.00	0.00	0.00	0.00
Obligaciones	0.00	0.00	0.00	0.00	0.00	0.00
Pensiones y Jubilaciones	0.00	0.00	0.00	0.00	0.00	0.00
Aportaciones a la seguridad social	0.00	0.00	0.00	0.00	0.00	0.00
Aportaciones a fondos de estabilización	0.00	0.00	0.00	0.00	0.00	0.00
Aportaciones a fondos de inversión y reestructura de pensiones	0.00	0.00	0.00	0.00	0.00	0.00
Programas de Gasto Federalizado (Gobierno Federal)	0.00	0.00	0.00	0.00	0.00	0.00
Gasto Federalizado	0.00	0.00	0.00	0.00	0.00	0.00
Participaciones a Entidades Federativas y Municipios	0.00	0.00	0.00	0.00	0.00	0.00
Costo Financiero, Deuda o Apoyos a Deudores y Ahorradores de la Banca	0.00	0.00	0.00	0.00	0.00	0.00
Adeudos de Ejercicios Fiscales Anteriores	0.00	0.00	0.00	0.00	0.00	0.00
Total del Gasto	834,524,073.83	262,474,693.61	1,096,998,767.44	832,033,164.18	763,909,167.93	264,965,606.26

"Bajo protesta de decir verdad declaramos que los Estados Financieros y sus notas, son razonablemente correctos y son responsabilidad del emisor".


EL COLEGIO DE FINANZIEROS
FISCAL

C. P. HERLINDA CASTILLO AGUADO
TESORERA MUNICIPAL

EL GOBIERNO MUNICIPAL
PRESIDENCIA MUNICIPAL
H. AYUNTAMIENTO 2021-2024



LIC. JULIO CESAR ERNESTO PRIETO GARCÍA
PRESIDENTE MUNICIPAL DE GUANAJUATO



Municipio de Salamanca, Guanajuato.
Programas y Proyectos de Inversión
Del 1 de Enero al 31 de Diciembre de 2022

PROGRAMAS Y PROYECTOS DE INVERSIÓN	DENOMINACIÓN PROGRAMA/PROYECTO	PARTIDA DE GASTO	DENOMINACIÓN PARTIDA DE GASTO	INVERSIÓN INICIAL PROGRAMADA	APROBADA	MODIFICADA	DEVENGADO	PAGADO	PORCENTAJE DE PAGADO/ APROBADO/ MODIFICADO
E0002	PROGRAMA DE INVERSIÓN DE ADQUISICIONES								
	PRESIDENCIA MUNICIPAL								
		5411	Automóviles y camionetas	500,000.00	\$ 500,000.00	\$ -	\$ -	\$ -	0%
		5651	Equipo de comunicación y telecomunicación	3,625.00	\$ 3,625.00	\$ -	\$ -	\$ -	0%
		5811	Terrenos	-	\$ -	\$ 3,625,000.00	\$ 35,000,000.00	\$ 35,000,000.00	100%
E0004	SRIA AYUNTAMIENTO	5151	Computadoras y equipo periférico	20,700.00	\$ 20,700.00	\$ -	\$ -	\$ -	0%
E0005	DIR COMUNICACIÓN SOC	5641	Sistemas de aire acondicionado calefacción y refr	15,525.00	\$ 15,525.00	\$ 20,525.00	\$ 18,008.00	\$ 16,008.00	103%
		5151	Computadoras y equipo periférico	100,000.00	\$ 100,000.00	\$ 200,000.00	\$ 23,350.00	\$ 23,350.00	23%
		5152	Medios magnéticos y ópticos	10,000.00	\$ 10,000.00	\$ -	\$ -	\$ -	0%
		5231	Cameras fotograficas y de video	100,000.00	\$ 100,000.00	\$ -	\$ -	\$ -	0%
		5411	Automóviles y camionetas	300,000.00	\$ 300,000.00	\$ -	\$ -	\$ 174,671.24	175%
		5641	Sistemas de aire acondicionado calefacción y refr	25,000.00	\$ 25,000.00	\$ -	\$ -	\$ -	0%
E0006	JUZGADO ADMIVO MUNICI	5911	Software	50,000.00	\$ 50,000.00	\$ 100,000.00	\$ 30,000.00	\$ 30,000.00	60%
		5111	Muebles de oficina y estantería	10,350.00	\$ 10,350.00	\$ -	\$ -	\$ -	0%
E0007	ARCHIVO MUNICIPAL	5151	Computadoras y equipo periférico	15,525.00	\$ 15,525.00	\$ -	\$ -	\$ -	0%
E0008	JUNTA L. DE RECLUTAM	5111	Muebles de oficina y estantería	-	\$ -	\$ 20,000.00	\$ 13,450.00	\$ 13,450.00	87%
E0009	DIR UNIDAD DE INSPIC	5151	Computadoras y equipo periférico	-	\$ -	\$ -	\$ 9,420.00	\$ 9,420.00	47%
		5151	Computadoras y equipo periférico	-	\$ -	\$ 20,455.00	\$ -	\$ -	0%
		5231	Cameras fotograficas y de video	20,000.00	\$ 20,000.00	\$ -	\$ -	\$ -	0%
E0013	JEF EVENTOS ESPECIAL	5411	Automóviles y camionetas	1,552,500.00	\$ 1,552,500.00	\$ 1,453,000.00	\$ 28,942.00	\$ -	0%
		5121	Muebles excopto de oficina y estantería	20,000.00	\$ 20,000.00	\$ 20,000.00	\$ -	\$ -	0%
		5151	Computadoras y equipo periférico	20,000.00	\$ 20,000.00	\$ 40,000.00	\$ 18,814.21	\$ 18,814.21	94%
		5191	Otros mobiliarios y equipos de administración	-	\$ -	\$ 241,000.00	\$ 177,480.00	\$ 177,480.00	74%
		5211	Equipo de audio y de video	50,000.00	\$ 50,000.00	\$ 1,146,000.00	\$ 1,110,971.98	\$ 1,110,971.98	222%
E0019	TESORERIA MUNICIPAL	5671	Herramientas y maquinas -herramienta	58,918.00	\$ 58,918.00	\$ 58,918.00	\$ 8,647.80	\$ -	0%
		5111	Muebles de oficina y estantería	50,000.00	\$ 50,000.00	\$ 15,000.00	\$ 2,308,115.78	\$ 2,308,115.78	90%
		5151	Computadoras y equipo periférico	2,000,000.00	\$ 2,000,000.00	\$ 2,575,000.00	\$ 750,520.00	\$ 750,520.00	43%
		5192	Mobiliario y equipo para comercio y servicios	-	\$ -	\$ 1,735,000.00	\$ 4,800,000.00	\$ 4,800,000.00	100%
E0020	DIR GRAL REL LABORAL	5631	Edificios e instalaciones	-	\$ -	\$ 4,800,000.00	\$ -	\$ -	0%
		5111	Muebles de oficina y estantería	15,000.00	\$ 15,000.00	\$ -	\$ -	\$ -	0%
		5151	Computadoras y equipo periférico	75,000.00	\$ 75,000.00	\$ -	\$ -	\$ -	0%
		5152	Medios magnéticos y ópticos	45,000.00	\$ 45,000.00	\$ -	\$ -	\$ -	0%
E0021	CONTRALORIA MUNICIPAL	5111	Muebles de oficina y estantería	20,205.00	\$ 20,205.00	\$ -	\$ -	\$ -	0%
E0022	DIR SIS. INFORMACION	5151	Computadoras y equipo periférico	30,000.00	\$ 30,000.00	\$ -	\$ -	\$ -	0%
		5151	Computadoras y equipo periférico	200,000.00	\$ 200,000.00	\$ -	\$ -	\$ -	0%
		5152	Medios magnéticos y ópticos	26,780.00	\$ 26,780.00	\$ -	\$ -	\$ -	0%
		5191	Otros mobiliarios y equipos de administración	16,068.00	\$ 16,068.00	\$ -	\$ -	\$ -	0%
		5641	Sistemas de aire acondicionado calefacción y refr	37,493.00	\$ 37,493.00	\$ -	\$ -	\$ -	0%
		5663	Eg de generación y distrib de energía eléctrica	600,000.00	\$ 600,000.00	\$ -	\$ -	\$ -	0%
		5911	Software	207,000.00	\$ 207,000.00	\$ -	\$ -	\$ -	0%
E0023	DIR GRAL DES SOCIAL	5151	Muebles de oficina y estantería	40,000.00	\$ 40,000.00	\$ -	\$ -	\$ -	0%
		5191	Computadoras y equipo periférico	50,000.00	\$ 50,000.00	\$ -	\$ -	\$ -	0%
		5191	Otros mobiliarios y equipos de administración	25,875.00	\$ 25,875.00	\$ -	\$ -	\$ -	0%
		5211	Equipo de audio y de video	100,000.00	\$ 100,000.00	\$ -	\$ -	\$ -	0%
		5411	Automóviles y camionetas	647,020.00	\$ 647,020.00	\$ -	\$ -	\$ -	0%
E0024	DIR DES. ECONOMICO	5151	Computadoras y equipo periférico	79,695.00	\$ 79,695.00	\$ -	\$ -	\$ 73,800.00	93%
		5411	Automóviles y camionetas	250,000.00	\$ 250,000.00	\$ -	\$ -	\$ -	0%
E0026	JEFATURA DE PREDIAL	5151	Computadoras y equipo periférico	58,000.00	\$ 58,000.00	\$ 92,675.00	\$ 67,420.06	\$ 67,420.06	116%
E0027	DIR REC. MATERIALES	5111	Muebles de oficina y estantería	51,750.00	\$ 51,750.00	\$ 51,750.00	\$ 51,457.60	\$ 51,457.60	99%
		5151	Computadoras y equipo periférico	100,000.00	\$ 100,000.00	\$ 100,000.00	\$ 23,500.00	\$ 23,500.00	24%
		5191	Otros mobiliarios y equipos de administración	10,764.00	\$ 10,764.00	\$ 10,764.00	\$ -	\$ -	0%
		5291	Otro mobiliario y equipo educacional y recreativo	10,764.00	\$ 10,764.00	\$ 10,764.00	\$ -	\$ -	0%
E0028	JEFATURA DE ALMACEN	5411	Automóviles y camionetas	1,000,000.00	\$ 1,000,000.00	\$ 2,360,000.00	\$ 2,253,430.00	\$ 2,253,430.00	225%
E0029	CATASTRO	5111	Muebles de oficina y estantería	10,000.00	\$ 10,000.00	\$ 10,000.00	\$ -	\$ -	0%
		5151	Computadoras y equipo periférico	14,480.00	\$ 14,480.00	\$ 14,480.00	\$ -	\$ -	0%
		5151	Computadoras y equipo periférico	25,875.00	\$ 25,875.00	\$ -	\$ -	\$ -	0%
		5691	Otros equipos	-	\$ -	\$ 76,240.04	\$ 76,240.04	\$ 76,240.04	100%
		5911	Software	3,000.00	\$ 3,000.00	\$ -	\$ -	\$ -	0%
E0031	DIR DES URBANO Y ECO	5151	Computadoras y equipo periférico	30,000.00	\$ 30,000.00	\$ -	\$ -	\$ -	0%

E0052	OFICIALIA MAYOR	5671	Maquinaria y equipo industrial	20,700.00	\$	20,700.00	\$	700,000.00	\$	700,000.00	\$	0%	0%	-	0%	0%
		5671	Herramientas y maquinas -herramienta	155,250.00	\$	155,250.00	\$	267,700.00	\$	162,882.00	\$	787%	787%	162,882.00	787%	61%
		5691	Otros equipos	30,000.00	\$	30,000.00	\$	1,112,740.00	\$	1,112,740.00	\$	0%	0%	925,400.00	596%	83%
		5151	Muebles de oficina y estanteria	35,000.00	\$	35,000.00	\$	50,000.00	\$	-	\$	0%	0%	-	0%	0%
		5191	Otros mobiliarios y equipos de administracion	-	\$	-	\$	105,000.00	\$	91,400.00	\$	0%	0%	91,400.00	261%	87%
E0062	COORDINACION DE SEGURIDAD PUBLICA	5111	Muebles de oficina y estanteria	30,000.00	\$	30,000.00	\$	12,000.00	\$	-	\$	0%	0%	-	0%	0%
		5151	Computadoras y equipo periferico	-	\$	-	\$	70,100.00	\$	70,100.00	\$	0%	0%	-	0%	100%
		5191	Otros mobiliarios y equipos de administracion	20,000.00	\$	20,000.00	\$	-	\$	-	\$	0%	0%	-	0%	0%
		5221	Aparatos deportivos	-	\$	-	\$	-	\$	-	\$	0%	0%	-	0%	0%
		5231	Camaras fotograficas y de video	20,000.00	\$	20,000.00	\$	363,190.00	\$	363,190.00	\$	0%	0%	363,190.00	1816%	100%
		5411	Automoviles y camiones	1,000,000.00	\$	1,000,000.00	\$	4,080,000.00	\$	4,080,000.00	\$	0%	0%	4,080,000.00	408%	100%
		5491	Otro equipo de transporte	1,000,000.00	\$	1,000,000.00	\$	750,000.00	\$	750,000.00	\$	0%	0%	750,000.00	100%	100%
		5511	Equipo de defensa y de seguridad	-	\$	-	\$	24,000.00	\$	-	\$	0%	0%	-	0%	0%
		5621	Maquinaria y equipo industrial	30,000.00	\$	30,000.00	\$	-	\$	-	\$	0%	0%	-	0%	0%
		5641	Sistemas de aire acondicionado calefaccion y refr	150,000.00	\$	150,000.00	\$	125,280.00	\$	125,280.00	\$	0%	0%	125,280.00	84%	100%
E0073	DIRECCION GENERAL DE MOVILIDAD	5111	Muebles de oficina y estanteria	200,000.00	\$	200,000.00	\$	173,588.20	\$	78,317.40	\$	39%	39%	78,317.40	39%	39%
		5121	Muebles excepto de oficina y estanteria	-	\$	-	\$	35,000.00	\$	-	\$	0%	0%	-	0%	0%
		5151	Computadoras y equipo periferico	500,000.00	\$	500,000.00	\$	200,000.00	\$	91,901.00	\$	0%	0%	91,901.00	18%	46%
		5211	Equipo de audio y de video	-	\$	-	\$	55,000.00	\$	12,950.00	\$	0%	0%	12,950.00	24%	24%
		5411	Automoviles y camiones	1,000,000.00	\$	1,000,000.00	\$	1,000,000.00	\$	-	\$	0%	0%	-	0%	0%
		5651	Equipo de comunicacion y telecomunicacion	-	\$	-	\$	1,952,833.00	\$	1,855,014.23	\$	0%	0%	1,855,014.23	95%	95%
		5671	Herramientas y maquinas -herramienta	1,000,000.00	\$	1,000,000.00	\$	968,020.00	\$	968,020.00	\$	0%	0%	968,020.00	100%	100%
		5691	Otros equipos	-	\$	-	\$	-	\$	-	\$	0%	0%	-	0%	0%
		5111	Muebles de oficina y estanteria	-	\$	-	\$	-	\$	-	\$	0%	0%	-	0%	0%
		5151	Computadoras y equipo periferico	-	\$	-	\$	62,525.00	\$	-	\$	0%	0%	-	0%	0%
		5191	Otros mobiliarios y equipos de administracion	-	\$	-	\$	-	\$	-	\$	0%	0%	-	0%	0%
		5211	Equipo de audio y de video	-	\$	-	\$	677,020.00	\$	654,800.00	\$	0%	0%	654,800.00	97%	97%
		5411	Automoviles y camiones	-	\$	-	\$	1,000.00	\$	-	\$	0%	0%	-	0%	0%
E0078	PROG GEST SIST PROC Y TRAM ORDEN SUELO	5151	Computadoras y equipo periferico	-	\$	-	\$	10,000.00	\$	-	\$	0%	0%	-	0%	0%
		5191	Otros mobiliarios y equipos de administracion	-	\$	-	\$	12,000.00	\$	-	\$	0%	0%	-	0%	0%
		5231	Camaras fotograficas y de video	-	\$	-	\$	250,000.00	\$	-	\$	0%	0%	-	0%	0%
		5411	Automoviles y camiones	-	\$	-	\$	1,000,000.00	\$	-	\$	0%	0%	-	0%	0%
		5611	Terrenos	-	\$	-	\$	32,000.00	\$	-	\$	0%	0%	-	0%	0%
		5111	Muebles de oficina y estanteria	-	\$	-	\$	32,000.00	\$	-	\$	0%	0%	-	0%	0%
		5151	Computadoras y equipo periferico	-	\$	-	\$	32,000.00	\$	-	\$	0%	0%	-	0%	0%
		5211	Equipo de audio y de video	-	\$	-	\$	20,000.00	\$	11,950.00	\$	0%	0%	11,950.00	60%	60%
		5311	Equipo para uso medico dental y para laboratorio	-	\$	-	\$	50,000.00	\$	15,450.00	\$	0%	0%	15,450.00	31%	31%
		5322	Instrumentos de laboratorio	-	\$	-	\$	15,000.00	\$	9,250.00	\$	0%	0%	9,250.00	62%	62%
		5411	Automoviles y camiones	-	\$	-	\$	25,503.00	\$	-	\$	0%	0%	-	0%	0%
		5631	Maquinaria y equipo de construccion	-	\$	-	\$	60,000.00	\$	-	\$	0%	0%	-	0%	0%
		5641	Sistemas de aire acondicionado calefaccion y refr	-	\$	-	\$	48,180.00	\$	-	\$	0%	0%	-	0%	0%
		5691	Otros equipos	-	\$	-	\$	30,000.00	\$	-	\$	0%	0%	-	0%	0%
		5111	Muebles de oficina y estanteria	-	\$	-	\$	15,000.00	\$	8,374.04	\$	0%	0%	8,374.04	56%	56%
E0080	PROG MEJORA MANEJO RECURSOS HUMANOS	5151	Computadoras y equipo periferico	-	\$	-	\$	75,000.00	\$	-	\$	0%	0%	-	0%	0%
		5152	Medios magneticos y opticos	-	\$	-	\$	45,000.00	\$	-	\$	0%	0%	-	0%	0%
		5151	Computadoras y equipo periferico	-	\$	-	\$	1,800,000.00	\$	1,683,757.04	\$	0%	0%	372,411.21	21%	21%
		5152	Medios magneticos y opticos	-	\$	-	\$	26,780.00	\$	-	\$	0%	0%	-	0%	0%
		5191	Otros mobiliarios y equipos de administracion	-	\$	-	\$	16,068.00	\$	-	\$	0%	0%	-	0%	0%
		5641	Sistemas de aire acondicionado calefaccion y refr	-	\$	-	\$	37,483.00	\$	-	\$	0%	0%	-	0%	0%
		5663	Eq de generacion y distrib de energia electrica	-	\$	-	\$	1,500,000.00	\$	1,227,595.52	\$	0%	0%	1,227,595.52	82%	82%
		5911	Software	-	\$	-	\$	457,000.00	\$	200,596.94	\$	0%	0%	200,596.94	44%	44%
				32,652,609.50	\$	32,652,609.50	\$	102,114,397.42	\$	80,911,118.00	\$	183%	183%	59,814,073.15	59%	59%
E0032	DIR GRAL OBRA PUBLIC	6141	Division de terrenos y Constr de obras de urbaniz	66,368,490.00	\$	66,368,490.00	\$	1,226,633.50	\$	-	\$	0%	0%	-	0%	0%
E0040	JEF LIMPIA Y REC BAS	6311	Estudios e Investigaciones	200,000.00	\$	200,000.00	\$	-	\$	-	\$	0%	0%	-	0%	0%
K0501.0002	CONST TECHO LIGERO MPIO SALAMANCA	6111	Edificacion habitacional	-	\$	-	\$	103.03	\$	-	\$	0%	0%	-	0%	0%
K0501.0003	CONST TECHO FIRME MUNICIPIO SALAMANCA	6111	Edificacion habitacional	-	\$	-	\$	845,286.99	\$	-	\$	0%	0%	-	0%	0%
K0501.0004	CONST TECHO FIRME(TECHO LIGERO)MUNICIPIO SALAMANCA	6111	Edificacion habitacional	-	\$	-	\$	715,818.47	\$	-	\$	0%	0%	-	0%	0%
K0501.0005	CONST CUARTO ADICIONAL MUNICIPIO SALAMANCA	6111	Edificacion habitacional	-	\$	-	\$	1,063,002.92	\$	-	\$	0%	0%	-	0%	0%
K0501.0008	CONSTRUC PISO FIRME MUNICIPIO SALAMANCA	6111	Edificacion habitacional	-	\$	-	\$	91,812.49	\$	82,067.91	\$	0%	0%	82,067.91	89%	89%

K0502.0001	1ER ETAPA CONSTRUC CAMINO AL RELLENO SANITARIO	6141	División de terrenos y Constr de obras de urbaniz	- \$	- \$	2,473.00	\$	- \$	0%		
K0502.0002	PAV C MANUEL DOBLADO TMO C 20 D NOVIEMBRE A C ALBI	6141	División de terrenos y Constr de obras de urbaniz	- \$	- \$	1,789,135.91	\$	1,098,868.51	\$	1,098,868.51	61%
K0502.0003	REHAB DE CAMINO RURAL CERRO GORDO EL BAUL MPIO SAL	6141	División de terrenos y Constr de obras de urbaniz	- \$	- \$	1,140,300.48	\$	1,135,991.80	\$	1,135,991.80	100%
K0502.0004	PAV C SANTA RITA TMO C SOR JUANA I A C S JOAQUIN	6141	División de terrenos y Constr de obras de urbaniz	- \$	- \$	1,401,330.80	\$	1,337,153.60	\$	1,337,153.60	95%
K0502.0005	PAV C PINO ENTRE C CEDRO A C JACARANDA Y REHAB AR	6141	División de terrenos y Constr de obras de urbaniz	- \$	- \$	1,026,848.80	\$	878,188.83	\$	878,188.83	86%
K0502.0006	2da ETAPA PAV C HIDALGO LOC GODOY	6141	División de terrenos y Constr de obras de urbaniz	- \$	- \$	2,108,855.43	\$	2,063,316.91	\$	2,063,316.91	98%
K0502.0007	PAV C NOGAL C ING COREA NTE C VILLAS S RAFAEL LOC	6141	División de terrenos y Constr de obras de urbaniz	- \$	- \$	1,362,953.12	\$	1,206,896.13	\$	1,206,896.13	89%
K0502.0008	PAV C MODESTO CORTEZ COL BENITO JUAREZ	6141	División de terrenos y Constr de obras de urbaniz	- \$	- \$	2,842,027.90	\$	2,360,320.90	\$	2,360,320.90	83%
K0502.0009	2da ETAPA CONSTRUC CAMINO AL RELLENO SANITARIO	6141	División de terrenos y Constr de obras de urbaniz	- \$	- \$	1,498,106.21	\$	1,204,030.87	\$	1,204,030.87	80%
K0502.0010	CONST C CON CONCRETO COL SAN JAVIER EN C SANTUARIO	6141	División de terrenos y Constr de obras de urbaniz	- \$	- \$	2,939,192.51	\$	1,551,298.78	\$	1,551,298.78	53%
K0502.0011	CONST C CON CONCRETO COL EL CARMEN C SAN BERNARDO	6141	División de terrenos y Constr de obras de urbaniz	- \$	- \$	3,494,658.96	\$	2,137,433.79	\$	2,137,433.79	61%
K0502.0012	CONST C CON CONCRETO COL LOS PRINCIPIES, C RIO TEM	6141	División de terrenos y Constr de obras de urbaniz	- \$	- \$	2,229,996.73	\$	1,461,980.82	\$	1,461,980.82	66%
K0502.0013	1RA ETAPA PAV C CONCRETO LOC VALTIERRILLA C COMO	6141	División de terrenos y Constr de obras de urbaniz	- \$	- \$	2,297,473.94	\$	1,681,882.48	\$	1,681,882.48	73%
K0502.0014	CONST C EMPEDRADO LOC CERRO GORDO, SAN RAFAEL, C	6141	División de terrenos y Constr de obras de urbaniz	- \$	- \$	3,234,876.28	\$	- \$	- \$	- \$	0%
K0502.0015	CONST C EMPEDRADO LOC CERRO GORDOC IGNACIO ALLENDE	6141	División de terrenos y Constr de obras de urbaniz	- \$	- \$	2,260,073.44	\$	- \$	- \$	- \$	0%
K0502.0016	CONST C CONCRETO LOC BARRON C ZARAGOZA	6141	División de terrenos y Constr de obras de urbaniz	- \$	- \$	5,018,885.68	\$	- \$	- \$	- \$	0%
K0502.0017	CONST C CONCRETO LOC LOMA DE FLORES, C ALDAMA	6141	División de terrenos y Constr de obras de urbaniz	- \$	- \$	3,301,946.59	\$	- \$	- \$	- \$	0%
K0502.0018	CONST C CONCRETO LOC VALTIERRA C CUAJHTEMOC 2DA CO	6141	División de terrenos y Constr de obras de urbaniz	- \$	- \$	3,034,045.08	\$	- \$	- \$	- \$	0%
K0502.0021	CALLE JUNIO ENTRE C MARTES AV LEON COL EL OLIMPO	6141	División de terrenos y Constr de obras de urbaniz	- \$	- \$	5,748,211.93	\$	- \$	- \$	- \$	0%
K0502.0022	2A PAV C MODESTO CORTEZ COL BENITO JUAREZ	6141	División de terrenos y Constr de obras de urbaniz	- \$	- \$	2,972,687.86	\$	- \$	- \$	- \$	0%
K0502.0023	REHAB CAMINO RURAL LA COMPAÑIA RAZOS DE ANCON	6141	División de terrenos y Constr de obras de urbaniz	- \$	- \$	11,009,669.99	\$	- \$	- \$	- \$	0%
K0503.0001	C HIDALGO TMO C HIDALGO TMO C FRANCISCO VILLA	6141	División de terrenos y Constr de obras de urbaniz	- \$	- \$	61,478.70	\$	- \$	- \$	- \$	0%
K0503.0002	C ROSARIO CASTELLANO (AMBOS CUERPO) TMO C COMONFOR	6141	División de terrenos y Constr de obras de urbaniz	- \$	- \$	255,712.33	\$	- \$	- \$	- \$	0%
K0503.0003	AV DEL TRABAJO (AMBOS CUERPOS) TMO C ARTES A.C.CAZ	6141	División de terrenos y Constr de obras de urbaniz	- \$	- \$	203,295.41	\$	161,835.59	\$	161,835.59	80%
K0503.0004	C CIUDADELA TMO AV PARAISO A C MIGUEL RAMOS ARISPE	6141	División de terrenos y Constr de obras de urbaniz	- \$	- \$	243,078.04	\$	- \$	- \$	- \$	0%
K0503.0013	RE ENCARPE C CUAHTEMOC TMO C RIO LERMA A C REV	6141	División de terrenos y Constr de obras de urbaniz	- \$	- \$	603,723.09	\$	524,726.99	\$	524,726.99	87%
K0503.0014	RE ENCARPE CARR VALLE SANTIAGO	6141	División de terrenos y Constr de obras de urbaniz	- \$	- \$	1,945,267.49	\$	1,945,095.54	\$	1,945,095.54	100%
K0503.0015	RE ENCARPE 1A ETAPA BLVD MANUEL J CLOUTHIER (CUERP	6141	División de terrenos y Constr de obras de urbaniz	- \$	- \$	985,208.68	\$	985,208.68	\$	985,208.68	100%
K0503.0016	RE ENCARPE 2022 1A ETAPA BLVD JOSE MA MORELOS(CUE	6141	División de terrenos y Constr de obras de urbaniz	- \$	- \$	946,648.73	\$	946,648.73	\$	946,648.73	100%
K0503.0017	RE ENCARPE 2022 BLVD JOSE MA. MORELOS(CUERP	6141	División de terrenos y Constr de obras de urbaniz	- \$	- \$	830,869.69	\$	635,126.26	\$	635,126.26	76%
K0503.0018	RE ENCARPE 2A ETAPA CARR A VALLE SANTIAGO SALAMANC	6141	División de terrenos y Constr de obras de urbaniz	- \$	- \$	968,934.32	\$	968,934.32	\$	968,934.32	100%
K0503.0019	RE ENCARPE 1A ETAPA PROL MIGUEL HIDALGO CUERPO SUR	6141	División de terrenos y Constr de obras de urbaniz	- \$	- \$	729,473.71	\$	729,473.71	\$	729,473.71	100%
K0503.0020	CONST C CON ASFALTO LOC SOTELO EN C ACCESO A SOTE	6141	División de terrenos y Constr de obras de urbaniz	- \$	- \$	3,085,144.29	\$	- \$	- \$	- \$	0%
K0503.0022	REHAB CALLE MERCURIO COL OLIMPIO MUNICIPIO SALAMANC	6141	División de terrenos y Constr de obras de urbaniz	- \$	- \$	619,073.37	\$	- \$	- \$	- \$	0%
K0503.0023	REHAB CALLE AMBERES COL EL MONTE MUNICIPIO SALAMAN	6141	División de terrenos y Constr de obras de urbaniz	- \$	- \$	767,322.25	\$	164,872.23	\$	164,872.23	21%
K0503.0024	REHAB BLVD RINCONADA SAN MARTIN(CUERPO SUR)	6141	División de terrenos y Constr de obras de urbaniz	- \$	- \$	585,079.32	\$	- \$	- \$	- \$	0%

K0503.0025	PROG MANITO REENCARP AV VALLE SANTIAGO CUERPO ORIE	6141	División de terrenos y Constr de obras de urbaniz	- \$	- \$	1,700,000.00	\$	- \$	- \$	0%
K0503.0026	PROG MANITO REENCARP 2A ETAPA BVL D MANUEL J CLOUTH	6141	División de terrenos y Constr de obras de urbaniz	- \$	- \$	1,608,235.09	\$	- \$	- \$	0%
K0504.0001	PUENTE VEHICULAR SOBRE RIO TEMASCATIO LOC ESTANCO	6111	Edificación habitacional	- \$	- \$	10,383,540.17	\$	9,794,544.11	\$	94%
K0504.0002	OBRA COMP INDUST SUSTEN INSU CONST PARQUE LADRILLE	6161	Otras construcc de ingeniería civil u obra pesada	- \$	- \$	728,798.71	\$	- \$	- \$	0%
K0504.0004	EQUIP POZO D AGUA POTABLE EN COM PUERTO D VALLE	6141	División de terrenos y Constr de obras de urbaniz	- \$	- \$	1,192,936.39	\$	1,190,259.53	\$	100%
K0504.0005	CONST POZO PROF AGUA POTABLE LOC LOS CENZOS	6141	División de terrenos y Constr de obras de urbaniz	- \$	- \$	3,958,128.74	\$	1,959,779.50	\$	49%
K0504.0006	CONST POZO PROF AGUA POTABLE LOC LOS ANGELES D ARR	6141	División de terrenos y Constr de obras de urbaniz	- \$	- \$	2,603,600.55	\$	2,443,625.09	\$	94%
K0504.0007	CONST POZO PROF AGUA POTABLE LOC LOS LOBOS	6141	División de terrenos y Constr de obras de urbaniz	- \$	- \$	3,337,655.68	\$	2,739,973.81	\$	82%
K0504.0010	CONST GIM AIRE LIBRE COL AZTLAN	6141	División de terrenos y Constr de obras de urbaniz	- \$	- \$	476,815.60	\$	454,959.17	\$	95%
K0504.0011	CONST GIM AIRE LIBRE CANCHA EL ARBOL	6241	División de terrenos y Constr de obras de urbaniz	- \$	- \$	476,815.60	\$	469,630.23	\$	98%
K0504.0012	CONST GIM AIRE LIBRE MOD DEP VALTIERRILLA	6241	División de terrenos y Constr de obras de urbaniz	- \$	- \$	476,815.60	\$	470,435.50	\$	99%
K0504.0013	CONST CENTROS COMUNITARIOS COL EL MOLINITO II SAL	6141	División de terrenos y Constr de obras de urbaniz	- \$	- \$	2,498,655.67	\$	1,949,778.79	\$	78%
K0504.0014	CONST CENTROS COMUNITARIOS COL VIRREYES SALAMANCA	6141	División de terrenos y Constr de obras de urbaniz	- \$	- \$	2,984,774.20	\$	2,840,303.29	\$	95%
K0504.0015	CONSTRUC CUARTA CELDA RELLENO SANITARIO Y OBRAS CO	6161	Otras construcc de ingeniería civil u obra pesada	- \$	- \$	13,551,917.88	\$	- \$	- \$	0%
K0504.0016	DRENAJE SANITARIO URUETARO 1RA ETAPA	6141	División de terrenos y Constr de obras de urbaniz	- \$	- \$	4,433,651.45	\$	1,407,188.81	\$	32%
K0504.0017	EQUIP POZO D AGUA POTABLE EN LOC LOS ANGELES DE AR	6141	División de terrenos y Constr de obras de urbaniz	- \$	- \$	5,169,225.78	\$	816,251.42	\$	16%
K0504.0018	REHAB DRENAJE SANITARIO COLONIA PRADERA DEL SOL	6141	División de terrenos y Constr de obras de urbaniz	- \$	- \$	4,825,005.22	\$	1,153,969.31	\$	24%
K0504.0019	REHAB RED AGUA POTABLE ZONA CENTRO	6141	División de terrenos y Constr de obras de urbaniz	- \$	- \$	6,212,163.66	\$	- \$	- \$	0%
K0504.0020	REHAB DRENAJE SANITARIO ZONA CENTRO	6141	División de terrenos y Constr de obras de urbaniz	- \$	- \$	9,480,468.68	\$	3,855,892.19	\$	41%
K0504.0021	REHAB BODEGA COMEDOR COMUNITARIO 1ETA	6141	División de terrenos y Constr de obras de urbaniz	- \$	- \$	1,518,801.55	\$	728,316.73	\$	48%
K0504.0022	REHAB RED AGUA POTAB COM LOMA SN ANTONIO (LOMA PEL	6141	División de terrenos y Constr de obras de urbaniz	- \$	- \$	4,851,966.72	\$	1,957,047.47	\$	40%
K0504.0023	SIST INT DRENAJE LOS PRIETOS 1ETAPA	6141	División de terrenos y Constr de obras de urbaniz	- \$	- \$	5,754,815.97	\$	599,992.34	\$	10%
K0504.0024	PROG BIENESTAR EN TU CAMINO LOC VALENCIA DE CERRO	6141	División de terrenos y Constr de obras de urbaniz	- \$	- \$	983,003.93	\$	509,638.44	\$	52%
K0504.0025	REHAB RED DRENAJE EN DIVISADOR 1RA ETAPA	6141	División de terrenos y Constr de obras de urbaniz	- \$	- \$	2,559,051.65	\$	855,273.01	\$	33%
K0504.0026	ADEC ESPACIOS DE LA OFICINA DE ENLACE TRAMITE PAS	6221	Edificación no habitacional	- \$	- \$	2,000,000.00	\$	475,633.65	\$	24%
K0504.0027	PROG MEJORAMIENTO CAMINOS RURALES SACACOSECHAS	6141	División de terrenos y Constr de obras de urbaniz	- \$	- \$	1,212,510.14	\$	- \$	- \$	0%
K0504.0028	CONST CENTROS COMUNITARIOS COL SAN JAVIER	6221	Edificación no habitacional	- \$	- \$	1,749,924.71	\$	- \$	- \$	0%
K0504.0029	CONST CENTROS COMUNITARIOS COL SAN JAVIER	6221	Edificación no habitacional	- \$	- \$	1,157,569.95	\$	- \$	- \$	0%
K0504.0030	CONST GIMS DE BOX APARATOS Y CALISTENIA DEP NORTE	6241	División de terrenos y Constr de obras de urbaniz	- \$	- \$	2,019,109.77	\$	- \$	- \$	0%
K0504.0031	REUBIC DRENAJE SANIT C FRANCISCO VILLA LOC VALTIER	6141	División de terrenos y Constr de obras de urbaniz	- \$	- \$	558,221.73	\$	- \$	- \$	0%
K0504.0032	REHABILITACION PUENTE OBREGON EN MPIO SALAMANCA	6141	División de terrenos y Constr de obras de urbaniz	- \$	- \$	1,750,000.00	\$	- \$	- \$	0%
K0505.0001	AMP ELECT COL CONSTITUCION D 1917 LOC SALAMANCA	6141	División de terrenos y Constr de obras de urbaniz	- \$	- \$	122,268.72	\$	53,315.03	\$	44%
K0505.0002	AMP ELECT LOC DE SAN BERNARDO	6141	División de terrenos y Constr de obras de urbaniz	- \$	- \$	129,765.15	\$	53,315.03	\$	41%
K0505.0003	AMP ELECT LOC DE SAN JOSE DE MENDOZA	6141	División de terrenos y Constr de obras de urbaniz	- \$	- \$	199,733.76	\$	187,517.08	\$	94%
K0505.0004	AMPL ELECT COL PITAHAYO LOC SALAMANCA	6141	División de terrenos y Constr de obras de urbaniz	- \$	- \$	84,741.69	\$	53,315.03	\$	63%
K0505.0005	AMPL ELECT LOC S JOSE MONTANA	6141	División de terrenos y Constr de obras de urbaniz	- \$	- \$	1,487,200.99	\$	1,320,760.88	\$	89%
K0505.0006	AMPL ELECT LOC BUENAVISTA VALTIERRA	6141	División de terrenos y Constr de obras de urbaniz	- \$	- \$	802,613.22	\$	736,221.52	\$	92%
K0505.0007	AMP ELECT COL EL CUARTO DE ALTAMIRA ,SALAMANCA	6141	División de terrenos y Constr de obras de urbaniz	- \$	- \$	982,502.86	\$	560,333.17	\$	57%
K0505.0008	AMP ELECT LOC LA TINAJA	6141	División de terrenos y Constr de obras de urbaniz	- \$	- \$	446,719.77	\$	306,781.02	\$	69%
K0505.0009	AMP ELECT LOC DE SOTELO	6141	División de terrenos y Constr de obras de urbaniz	- \$	- \$	721,963.77	\$	- \$	- \$	0%
K0505.0010	AMPL ELECT LOC LAS LIEBRES	6141	División de terrenos y Constr de obras de urbaniz	- \$	- \$	447,287.16	\$	211,175.63	\$	47%
K0505.0011	AMPL ELECT LOC DE EL MONTE	6141	División de terrenos y Constr de obras de urbaniz	- \$	- \$	351,409.04	\$	- \$	- \$	0%
K0505.0012	AMPL ELECT LOC EL COECILLO	6141	División de terrenos y Constr de obras de urbaniz	- \$	- \$	552,472.34	\$	123,274.52	\$	22%

K0505.0013	AMPL ELECT LOC DE LOMA DE ANCON	6141	División de terrenos y Constr de obras de urbaniz	- \$	531,725.67	\$	201,379.89	\$	201,379.89	0%	38%
K0505.0014	AMPL ELECT LOC DE VALTIERRILLA	6141	División de terrenos y Constr de obras de urbaniz	- \$	1,331,436.63	\$	932,959.63	\$	932,959.63	0%	70%
K0505.0015	AMPL ELECT LOC DE VALENCIA DE CERRO GORDO	6141	División de terrenos y Constr de obras de urbaniz	- \$	600,895.24	\$	101,512.49	\$	101,512.49	0%	17%
K0505.0016	AMPL ELECT LOC DE SAN RAFAEL DE CERRO GORDO	6141	División de terrenos y Constr de obras de urbaniz	- \$	899,841.91	\$	243,062.55	\$	243,062.55	0%	27%
K0505.0017	AMPL ELECT LOC LOS LOBOS	6141	División de terrenos y Constr de obras de urbaniz	- \$	360,562.42	\$	79,773.83	\$	79,773.83	0%	22%
K0505.0018	AMPL ELECT LOC EL DIVISADOR	6141	División de terrenos y Constr de obras de urbaniz	- \$	1,621,837.81	\$	-	\$	-	0%	0%
K0505.0019	AMPL ELECT LOC DE URUETARO	6141	División de terrenos y Constr de obras de urbaniz	- \$	340,533.15	\$	54,911.77	\$	54,911.77	0%	16%
TOTAL PROYECTOS DE INVERSIÓN DE INFRAESTRUCTURA					66,568,490.00		191,740,711.55		67,153,494.84	101%	35%
TOTAL PROGRAMAS Y PROYECTOS DE INVERSIÓN					99,221,099.50		293,855,109.97		148,064,612.84	128%	43%

"Bajo protesta de decir verdad declaramos que los Estados Financieros y sus notas, son razonablemente correctos y son responsabilidad del emisor"

C. P. HEBLINDA CASTILLO AGUIADO
TESORERA MUNICIPAL

C. P. HEBLINDA CASTILLO AGUIADO
TESORERA MUNICIPAL

LIC. JULIO CESAR ERNESTO PRIETO GALLARDO

PRESIDENTE MUNICIPAL

SALAMANCA
EL CORAZÓN DE GUANAJUATO
PRESIDENCIA MUNICIPAL
H. AYUNTAMIENTO 2021-2024