



Handwritten signature and initials: C. 13:41h



PCD /027/2023

Salamanca, Gto. 28 de Abril de 2023

Asunto: Entrega de Informe Trimestral
ENERO - MARZO 2023

At'n: Lic. Julio César Ernesto Prieto Gallardo
Presidente Municipal
H. Ayuntamiento de Salamanca, Gto
Presente

At'n: Lic. Jesús Guillermo García Flores
Secretario del H. Ayuntamiento

Por medio del presente me dirijo a Usted para presentarle el Informe Trimestral del periodo Enero - Marzo 2023, a fin de dar cumplimiento con lo establecido en el reglamento del CMAPAS de informar trimestralmente al H. Ayuntamiento.

Lo anterior con fundamento en el Art. II Fracc. XIV del citado reglamento que a la letra señala.

Art. II: El Consejo Directivo tendrá las siguientes atribuciones:

XIV.- Presentar un informe trimestral al H. Ayuntamiento sin perjuicio de hacerlo cuando éste lo requiera, sobre las acciones financieras realizadas por el Organismo".

Agradeciendo de antemano, las atenciones brindadas al presente, aprovecho la ocasión para enviarle un cordial saludo y quedo a sus órdenes para cualquier aclaración.

Atentamente

CMAPAS Por amor al agua todos unidos.

Handwritten signature of Lic. Ulises Banda Coronado

Lic. Ulises Banda Coronado
Presidente del Consejo Directivo CMAPAS


C.C.P. C.P. Soledad Razo Razo. Tesorera
Arq Adriana Alejandra Vergara Pérez. Gerente General
L.A.E. María Teresa Cano Becerra . Gerente Administrativo
Lic. Emiliano Prieto Vargas. Gerente Jurídico
C.P. Herlinda Castillo Aguado



Naranjos # 101 Col. Bellavista

C.P. 36730

Tel. 464 6480207



GERENCIA

Administrativa

INFORME TRIMESTRAL

ENERO – MARZO 2023





GERENCIA ADMINISTRATIVA
 INFORME TRIMESTRAL
 ENERO-MARZO DE 2023
 (Cifras en Pesos)

ESTADO DE ACTIVIDADES

Concepto	2023	2022
INGRESOS Y OTROS BENEFICIOS		
Ingresos de Gestión	66,640,100	250,386,402
Impuestos	0	0
Cuotas y Aportaciones de Seguridad Social	0	0
Contribuciones de Mejoras	0	0
Derechos	0	0
Productos	5,383,463	13,939,734
Aprovechamientos	0	0
Ingresos por Venta de Bienes y Prestación de Servicios	61,256,636	236,446,668
Participaciones, Aportaciones, Convenios, Incentivos Derivados de la	202,988	5,558,689
Participaciones, Aportaciones, Convenios, Incentivos Derivados de la Colaboración	0	0
Transferencias, Asignaciones, Subsidios y Subvenciones, y Pensiones y	202,988	5,558,689
Otros Ingresos y Beneficios	207,114	506,593
Ingresos Financieros	0	0
Incremento por Variación de Inventarios	0	0
Disminución del Exceso de Estimaciones por Pérdida o Deterioro u Obsolescencia	0	0
Disminución del Exceso de Provisiones	0	0
Otros Ingresos y Beneficios Varios	207,114	506,593
Total de Ingresos y Otros Beneficios	67,050,202	256,451,684
GASTOS Y OTRAS PÉRDIDAS		
Gastos de Funcionamiento	38,718,869	163,514,476
Servicios Personales	21,321,054	86,563,759
Materiales y Suministros	4,640,209	18,937,038
Servicios Generales	12,757,606	58,013,679
Transferencias, Asignaciones, Subsidios y Otras Ayudas	0	12,425,709
Transferencias Internas y Asignaciones al Sector Público	0	0
Transferencias al Resto del Sector Público	0	12,389,955
Subsidios y Subvenciones	0	0

Ayudas Sociales	0	35,754
Pensiones y Jubilaciones	0	0
Transferencias a Fideicomisos, Mandatos y Contratos Análogos	0	0
Transferencias a la Seguridad Social	0	0
Donativos	0	0
Transferencias al Exterior	0	0
Participaciones y Aportaciones	0.00	0.00
Participaciones	0.00	0.00
Aportaciones	0.00	0.00
Convenios	0.00	0.00
Intereses, Comisiones y Otros Gastos de la Deuda Pública	0.00	0
Intereses de la Deuda Pública	0	0
Comisiones de la Deuda Pública	0	0
Gastos de la Deuda Pública	0	0
Costo por Coberturas	0	0
Ayosos Financieros	0	0
Otros Gastos y Pérdidas Extraordinarias	4	37,203,245
Estimaciones, Depreciaciones, Deterioros, Obsolescencia y Amortizaciones	0	37,201,280
Provisiones	0	0
Disminución de Inventarios	0	0
Aumento por Insuficiencia de Estimaciones por Pérdida o Deterioro u Obsolescencia	0	0
Aumento por Insuficiencia de Provisiones	0	0
Otros Gastos	4	1,965
Inversión Pública	0	700,981
Inversión Pública no Capitalizable	0	700,981
Total de Gastos y Otras Pérdidas	38,118,874	213,844,412
Resultados del Ejercicio (Ahorro/Desahorro)	26,431,328	42,607,273

Bajo protesta de decir verdad declaramos que los Estados Financieros y sus notas, son razonablemente correctos y son responsabilidad del emisor.


LIC. UISES BANDA CORONADO
PRESIDENTE DEL CONSEJO DIRECTIVO


C.P. SOLEDAD RAZO RAZO
TESORERA DEL CONSEJO DIRECTIVO

GERENCIA ADMINISTRATIVA
INFORME TRIMESTRAL ENERO-MARZO DE 2023
(Cifras en Pesos)

ESTADO DE SITUACIÓN FINANCIERA

Concepto	2023	2022	Concepto	2023	2022
ACTIVO			PASIVO		
Activo Circulante			Pasivo Circulante		
Efectivo y Equivalentes	248,608,379	224,807,207	Cuentas por Pagar a Corto Plazo	10,698,107	10,765,813
Derechos a Recibir Efectivo o Equivalentes	8,509,802	8,104,798	Documentos por Pagar a Corto Plazo	0	0
Derechos a Recibir Bienes o Servicios	6,435,752	8,727,991	Porción a Corto Plazo de la Deuda Pública a Largo Plazo	0	0
Inventarios	0	0	Títulos y Valores a Corto Plazo	0	0
Almacenes	7,906,177	9,718,406	Pasivos Diferidos a Corto Plazo	0	0
Estimación por Pérdida o Deterioro de Activos	0	0	Fondos y Bienes de Terceros en Garantía v/o Provisiones a Corto Plazo	0	0
Otros Activos Circulantes	0	0	Provisiones a Corto Plazo	6,856,804	7,191,295
			Otros Pasivos a Corto Plazo	25	0
Total de Activos Circulantes	271,460,110	251,358,403	Total de Pasivos Circulantes	17,554,937	17,957,108
Activo No Circulante			Pasivo No Circulante		
Inversiones Financieras a Largo Plazo	0	0	Cuentas por Pagar a Largo Plazo	0	0
Derechos a Recibir Efectivo o Equivalentes a Largo Plazo	7,775,323	10,035,370	Documentos por Pagar a Largo Plazo	0	0
Bienes Inmuebles, Infraestructura y Bienes Muebles	497,182,802	488,685,070	Deuda Pública a Largo Plazo	0	0
	78,789,789	77,931,559	Pasivos Diferidos a Largo Plazo	0	0
Activos Intangibles	4,455,632	4,421,859	Fondos y Bienes de Terceros en Garantía v/o en Provisiones a Largo Plazo	0	0
Depreciación, Deterioro y Amortización	-183,894,698	-183,894,698			
Activos Diferidos	1,261,751	563,988			
Estimación por Pérdida o Deterioro de Activos no Circulantes	0	0	Total de Pasivos No Circulantes	0.00	0
Total de Activos No Circulantes	405,570,599	397,743,148	Total del Pasivo	17,554,937	17,957,108
Total del Activo	677,030,708	649,101,552	HACIENDA PÚBLICA/PATRIMONIO		
			Hacienda Pública/Patrimonio Contribuido	277,214,088	277,214,088
			Aportaciones	275,141,860	275,141,860
			Donaciones de Capital	2,072,229	2,072,229
			Actualización de la Hacienda Pública/Patrimonio	0	0
			Hacienda Pública/Patrimonio Generado	382,261,683	353,930,355
			Resultados del Ejercicio (Ahorro/ Desahorro)	28,331,328	42,607,273
			Resultados de Ejercicios Anteriores	353,924,881	311,317,609
			Revalúos	5,474	5,474
			Reservas	0	0
			Rectificaciones de Resultados de Ejercicios Anteriores	0	0

	Exceso o Insuficiencia en la Actualización de la	0.00	0.00
	Resultado por Posición Monetaria	0.00	0.00
	Resultado por Tenencia de Activos no Monetarios	0.00	0.00
	Total Hacienda Pública/Patrimonio	659,475,772	631,144,444
	Total del Pasivo y Hacienda Pública/Patrimonio	677,030,708	649,104,552

Bajo protesta de decir verdad declaramos que los Estados Financieros y sus notas, son razonablemente correctos y son responsabilidad del emisor.


LIC. ULISES BANDA CORONADO
PRESIDENTE DEL CONSEJO DIRECTIVO


C.P. SOLEDAD RAZO RAZO
TESORERA DEL CONSEJO DIRECTIVO



GERENCIA ADMINISTRATIVA
INFORME TRIMESTRAL
ENERO-MARZO DE 2023

INTEGRACION DE LA CUENTA DE BANCOS AL 31 DE MARZO DE 2023

CONCEPTO	IMPORTE
1112010010 Banamex 692-4723	319,228.62
1112020010 Bancomer 0443077527	1,116,775.83
1112050070 Banco del Bajío 06845220201	87,992.18
1112050080 Banco del Bajío 06845220202	240,240.00
1112050060 Bajío Domiciliación 6572036	57,427.22
1112050030 Bajío 10232445 PROTAR	2,760.00
1112050040 Bajío Fondo de Ahorro Consejo 12125571	181,662.81
1112050050 Bajío 16075285 Prima de Antigüedad	3,121.26
1112090010 Banofe 102-980867	80,092.05
1112030010 Santander 22-000 106988	1,954,338.45
1112060010 Scotiabank 02300758817	316,552.82
1112080010 Banca Afirme Ahorro 1461099778	446,691.76
1112080020 Banca Afirme 146110053	3,000.00
1112 Bancos / Dependencias y otros	4,809,883.00
1114000301 Banco del Bajío 01 Inversión	154,315,610.48
1114000302 Banco del Bajío 02 Inversión	12,502,069.77
1114000309 Bajío Domiciliación Inversión 6572036	29,392,703.15
1114000310 Bajío PROSSANEAR cta. 6756 3730201 inv	877,996.68
1114000322 Bajío 10232445 Protar Inversión	297,306.53
1114000338 CMAPAS Prima de Antigüedad Inver. Ctd	9,959,841.94
1114000354 CMAPAS D.INCORPORACION Cta.322483	14,886,190.09
1114000357 Bajío 362844200101 Ceag-Pro 2022 Pozo	436.41
1114000358 Bajío 362494980101 Ceag-Pro 2022 S. Hur	0.00
1114000359 Cmapas Ceag-Pro 2022 Sect.D 36249167	0.00
1114000360 Cmapas CONV-029 P.-11 Ceag-Pro 36284	66,981.41



1114000361	Bajio 362495630101 Conv-028 S. Hum. Ce	2,073,527.47
1114000362	Bajio 36249290101 Conv-029 Select. D Ce	925,723.36
1114000603	Santander Cta. 22000 106988 Inversion	9,270,994.70
1114000801	Banca Afirme 1461099778 Inversion	2,212,854.13
1114000802	Banca Afirme 146110053 Inversion	3,256,089.80
1114	Inversiones Temporales(3 meses)	240,038,325.92


LIC. ULISES BANDA CORONADO
PRESIDENTE DEL CONSEJO DIRECTIVO


C.P. SOLEDAD RAZO RAZO
TESORERO DEL CONSEJO DIRECTIVO



**GERENCIA ADMINISTRATIVA
INFORME TRIMESTRAL ENERO-MARZO DE 2023**

RELACION DE RETENCIONES POR PAGAR AL 31 DE MARZO DE 2023

CONCEPTO	IMPORTE
2117000001 ISR Salarios	\$ 711,698.52
2117000002 ISR Consejo Directiv	\$ 99,891.89
2117000003 ISR Profesionistas	\$ 318.92
2117000004 ISR Asimilables Suel	\$ 947.98
2117000005 1% Cedular	\$ 232.55
2117000008 Retención de 6% De IVA	\$ 0.04
2117000009 2% CEDULAR RESICO	\$ 1,138.10
2117000010 I.S.R. Arrendamiento	\$ 463.31
2117000101 Cuota Sindical	\$ 0.01
2117000102 Cuota Obrera Sindicato	\$ 388,152.38
2117000103 Cuota Patronal Sindicato	\$ 386,584.67
2117000104 Cuota Obrera Confianza	\$ 819,874.72
2117000105 Cuota Patronal Confianza	\$ 821,128.49
2117000106 IMSS	\$ 147,835.80
2117000107 INFONAVIT	\$ 357,232.78
2117000108 Cuota Consejeros	\$ 89,775.01
2117000109 Cuota Patronal Consejo	\$ 89,775.01
2117000110 Intereses Fondo de Ahorro Consejo	\$ 2,112.79
2117000111 Intereses Fondo de Ahorro Empleados	\$ 28,136.38
2117000112 Prestamo FONACOT	\$ 566.81
2117000203 Descuentos Administrativos	\$ 5,567.25
2117000206 Sindical	\$ 809.00
2117000301 0.2% Capacitación	\$ 34.34
2117000302 0.5 % D.I.V.O.	\$ 9,339.11
2117000305 0.25% Ret Colegio De Ingenieros Civiles	\$ 3,148.37
2117000306 0.25% Ret Colegio de Arquitectos	\$ 867.82
2117000307 0.5% Ret CMAPAS	\$ 188,591.99
2117000308 0.2% Capacitacion Trabajadores CMAPAS	\$ 200,807.81
2117000401 Donativo Bomberos	\$ 24,889.00
2117000402 Donativo Cruz Roja	\$ 24,980.00



211700403	Donativo Dif	\$	24,870.00
211700404	Donativo Asilo de Ancianos	\$	25,020.00
2117 Retenciones y Contribuciones		\$	4,454,790.85

LIC. ULISES BANDA CORONADO
PRESIDENTE DEL CONSEJO DIRECTIVO

C.P. SOLEDAD RAZO RAZO
TESORERO DEL CONSEJO DIRECTIVO



GERENCIA ADMINISTRATIVA
INFORME TRIMESTRAL ENERO-MARZO DE 2023

RELACION DE DEUDORES DIVERSOS AL 31 DE MARZO DE 2023

FRACCIONADORES		
112200001	FRACC. EL PROGRESO	21,932.10
112200001	INTEGR. DE LÍNEA DE DRENAJE AL CMAP	1,684.10
112200001	LAS MISIONES	563,474.60
		587,090.80

FACTURACION		
112200002	Cuotas Vencidas	3.67
112200006	CXC Por Facturación	1,361,953.43
112200007	CXC Documentados	5,537,544.52
		6,899,501.62

FONDO FIJO CAJAS Y SUBSIDIO AL EMPLEO		
112200004	Subsidio Semanal	227.44
112200005	Subsidio catorcencal	- 24.96
112200001	Comisión Nacional de Agua	-
112200005	Subsidio catorcencal	-
112500001	VERONICA EDITH ZAVALA GUTIERREZ	15,000.00
		15,202.48
	VARIOS	
112200001	PEMEX TRANSFORMACION INDUSTRIAL	312,496.07

			312,496.07
IMPUESTOS			
1129000007	IVA ACREDITABLE POR PAGAR		30,955.90
			30,955.90
PROVEEDORES/ CONTRATISTAS			
1131000001	LUIS JORGE GALLARDO MARTINEZ		717,500.00
1131000001	PREFABICADOS SALAMANCA SA DE CV		393,318.95
1131000001	CRUZADA NACIONAL HIDRICA		3,706,806.02
1134000001	ANTICIPO CONTRATISTAS		1,618,126.77
			6,435,751.74
	TOTAL		14,280,998.61


 LIC. ULISES BANDA CORONADO
 PRESIDENTE DEL CONSEJO DIRECTIVO


 C.P. SOLEDAD RAZO RAZO
 TESORERO DEL CONSEJO DIRECTIVO

GERENCIA ADMINISTRATIVA
INFORME TRIMESTRE DE ENERO-MARZO DE 2023

INGRESOS

CONCEPTO	MODIFICADO	DEVENGADO	RECAUDADO	COMPROMETIDO	XEjecutar/Ejercer
**50 Productos	8,792,384.86	-	5,383,463.15		3,408,921.71
** 70 Ingresos por ventas de bienes y	241,911,500.00	0.00	61,463,750.44		180,447,749.56
** 90 Transferencias, Participaciones y Aportaciones	0.00	-	202,988.10		-202,988.10
** 00 Ingresos deriv de Financiamiento	236,350,790.52	0	0.00		236,350,790.52
TOTALES	487,054,675.38	0.00	67,050,201.69		420,004,473.69

EGRESOS

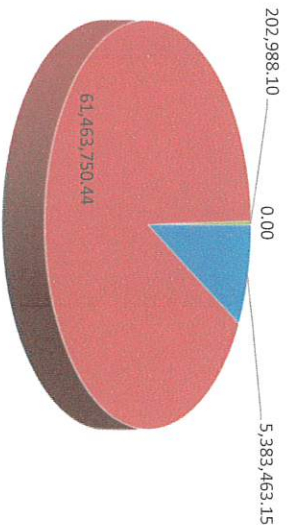
CONCEPTO	MODIFICADO	DEVENGADO	PAGADO	COMPROMETIDO	XEjecutar/Ejercer
** 1000 Servicios Personales	105,118,101.75	3,475,722.14	21,321,053.76	70,457,119.13	13,339,928.86
** 2000 Materiales y Suministros	38,494,559.10	155,029.00	4,077,835.72	4,116,552.30	30,300,171.08
** 3000 Servicios Generales	79,476,363.22	2,014,810.30	12,801,657.05	8,514,741.90	58,159,964.27
** Transferencias, Asignaciones	100,000.00	0.00	0.00	18,700.00	81,300.00
** 5000 Bienes Muebles, Inmuebles, Intan	54,783,155.24	-	892,001.96	832,171.43	53,058,981.85
** 6000 Inversion Pública	101,409,147.71	-	7,901,589.47	15,222,558.24	78,285,000.00
** 7000 Inversiones Financieras	106,873,348.36	-	0.00	0.00	106,873,348.36
** 9000 Deuda Pública	800,000.00	0	0.00	0.00	800,000.00
*** Capítulos de Gasto	487,054,675.38	5,645,561.44	46,994,137.96	99,161,843.00	340,898,694.42

LIC. UISES BANDA CORONADO
PRESIDENTE DEL CONSEJO DIRECTIVO

Salvador R2.

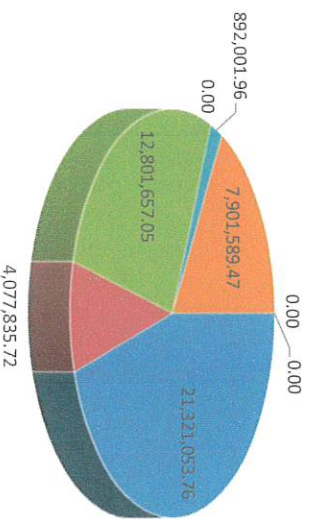
C.P. SOLEDAD RAZO RAZO
TESORERA DEL CONSEJO DIRECTIVO

INGRESO RECAUDADO ENERO - MARZO 2023



■ 1 ■ 2 ■ 3 ■ 4

EGRESOS PAGADOS ENERO - MARZO 2023



■ 1 ■ 2 ■ 3 ■ 4 ■ 5 ■ 6 ■ 7 ■ 8



GERENCIA ADMINISTRATIVA
INFORME TRIMESTRAL ENERO-MARZO DE 2023

RELACION DE DEPOSITOS EN GARANTIA AL 31 DE MARZO DE 2023

CONCEPTO	IMPORTE
127900001 Dep. Gar. C.F.E	559,587.65
127900004 Dep. Gar. Marcozer, S.A. de C.V.	4,400.00
1279 Otros Activos Diferidos	563,987.65

LIC. ULISES BANDA CORONADO
PRESIDENTE DEL CONSEJO DIRECTIVO

C.P. SOLEDAD RAZO
TESORERO DEL CONSEJO DIRECTIVO

GERENCIA ADMINISTRATIVA
INFORME TRIMESTRAL
ENERO-MARZO DE 2023

DEUDA PUBLICA AL 31 DE MARZO DE 2023


El Comité Municipal DE Agua Potable y Alcantarillado de Salamanca, Gto., al 31 de Marzo de 2023
No tiene contratada Deuda Pública



LIC. ULISES BANDA CORONADO
PRESIDENTE DEL CONSEJO DIRECTIVO



C.P. SOLEDAD RAZO
TESORERO DEL CONSEJO DIRECTIVO



GERENCIA

Alcantarillado

INFORME TRIMESTRAL

ENERO – MARZO 2023

**GERENCIA DE ALCANTARILLADO
INFORME TRIMESTRAL
ENERO - MARZO DE 2023**

INDICADOR	RENTA DE SERVICIOS				RENTA DE INGRESOS				RENTA DE INGRESOS				RENTA DE INGRESOS				RENTA DE INGRESOS				RENTA DE INGRESOS											
	INDICADOR	UNIDAD	VALOR	VALOR	INDICADOR	UNIDAD	VALOR	VALOR	INDICADOR	UNIDAD	VALOR	VALOR	INDICADOR	UNIDAD	VALOR	VALOR	INDICADOR	UNIDAD	VALOR	VALOR	INDICADOR	UNIDAD	VALOR	VALOR								
RENTA DE SERVICIOS					RENTA DE INGRESOS				RENTA DE INGRESOS				RENTA DE INGRESOS				RENTA DE INGRESOS				RENTA DE INGRESOS											
ENERO	0	11	60	108	48,402	970	453	12	0	78	0	2	9	3	98,78	0	0	5	7	0	13	0	0	254,72	59,00	0,00	0,00	0,00	0,00	0,00	0,00	0,00
FEBRERO	9	15	63	157	32,156	575	436	7	0	128	1	11	6	4	68,73	0	3	5	4	0	12	0	0	281,00	33,00	77,29	0,00	0,00	0,00	0,00	0,00	0,00
MARZO	8	15	69	148	25,187	509	425	13	9	81	7	18	7	4	37,71	0	0	5	0	0	10	4	0	174,00	42,00	91,47	45,00	0,00	0,00	0,00	0,00	0,00
TOTALES	17	41	192	414	105,746	2,054	1,314	32	9	284	8	31	22	11	206,22	0	3	16	11	0	35	4	0	689,72	134,00	168,76	45,00	0,00	0,00	0,00	0,00	0,00



Naranjos # 101 Col. Bellavista
C.P. 36730
Tel. 464 5480207

GERENCIA ALCANTARILLADO INFORME TRIMESTRAL ENERO - FEBRERO DE 2023

LINEAS DE ALCANTARILLADO REPARADAS CON RECURSOS PROPIOS

No	UBICACION	TRAMO	LONG	DIAM.	PROF.	CONCRETO	FECHA	FECHA
			MTS.	"	ML	M3	INICIO	TERM.
1	SALVATIERRA	Pueblo Nuevo y Apaseo	60.00	10	2.40	30.99	02-ene-23	06-ene-23
2	MONTE EVEREST	Monte Urales y Monte Alban	56.55	10	2.27	14.00	06-ene-23	19-ene-23
3	FUNDIDORAS	Bodegas y Fabricas	43.17	12	1.60	16.00	10-ene-23	18-ene-23
4	CIRC. COOPERATIVAS	Esq. Sindicatos	41.80	12	1.37	14.50	19-ene-23	27-ene-23
5	TEOFILO ARAUJO	Revolucion y Juarez	110.40	10	2.14	32.50	20-ene-23	27-ene-23
6	MERCADO BARAHONA	Sobre banqueta	23.05	6	1.3	1.80	03-feb-23	27-feb-23
7	CUILTLAHUAC	Tlaloc y Circ. Cuauhtemoc	127.55	10	2.07	42.61	07-feb-23	08-feb-23
8	CUERAMARO	Comonfort y Av. Valle de Santiago	97.60	10	1.91	16.36	15-feb-23	09-mar-23
9	TECOLUTLA	Panuco y Reynosa	76.40	10	1.8	16.36	13-mar-23	31-mar-23
Total			689.72					

AMPLIACION DE LINEAS DE ALCANTARILLADO

No	UBICACION	TRAMO	LONG. MTS.	DIAM. "	PROF. ML	CONCRETO M3	FECHA INICIO	FECHA TERM.
Total			0.00					

- Obra terminada.
- Obra en proceso
- Obra en contratada
- Pendiente reposicion de pavimento.



Naranjos # 101 Col. Bellavista
C.P. 36730
Tel. 464 6480207

**GERENCIA ALCANTARILLADO
INFORME TRIMESTRAL
ENERO - MARZO DE 2023**

REHABILITACION DE REDES DE ALCANTARILLADO



GERENCIA ALCANTARILLADO

INFORME TRIMESTRAL

ENERO - MARZO DE 2023

AMPLIACION DE REDES DE ALCANTARILLADO

	100				
	90				
	80				
	70				
	60				
	50				
	40				
	30				
	20				
	10				
	0				
		ENERO	FEBRERO	MARZO	TOTAL
■ PROGRAMADO	0.00	0.00	0.00	0.00	0.00
■ REALIZADO	0.00	0.00	0.00	0.00	0.00



Naranjos # 101 Col. Bellovista
C.P. 36730
Tel. 464 6480207



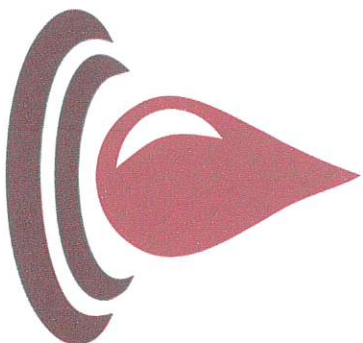
**GERENCIA ALCANTARILLADO
INFORME TRIMESTRAL
ENERO - MARZO DE 2023**

REPOSICION DE PAVIMENTOS REALIZADOS POR REPARACIONES DE ALCANTARILLADO

PARTIDA	CONCEPTO	UNIDAD	CANTIDAD	P. UNITARIO INC. I.V.A	IMPORTE PESOS	FECHA	UTILIZAR EN LUGAR
1	Concreto de F'c=250 kg/cm2 Agregado máximo 3/4"	m3	30.99	2,273.60	70,458.86	02-feb-23	SALVATIERRA Pueblo Nuevo y Apaseo
2	Concreto de F'c=250 kg/cm2 Agregado máximo 3/4"	m3	14.00	2,273.60	31,830.40	02-feb-23 09-feb-23	MONTE EVEREST Panorama -Monte Carmelo
3	Concreto de F'c=250 kg/cm2 Agregado máximo 3/4"	m3	1.80	2,273.60	4,092.48	10-feb-23	MERCADO BARAHONA Esq. 20 de Noviembre
4	Concreto de F'c=250 kg/cm2 Agregado máximo 3/4"	m3	16.00	2,273.60	36,377.60	13-feb-23 20-feb-23	FUNDIDORAS Bodegas y Fobricas
5	Concreto de F'c=250 kg/cm2 Agregado máximo 3/4"	m3	14.50	2,273.60	32,967.20	14-feb-23 20-feb-23	PRIV. JUAREZ Esq. Carlos G. Flores
6	Concreto de F'c=250 kg/cm2 Agregado máximo 3/4"	m3	32.50	2,273.60	73,892.00	06-mar-23 10-mar-23	TEOFILO ARAUJO Revolucion y Juarez
7	Concreto de F'c=250 kg/cm2 Agregado máximo 3/4"	m3	42.61	2,273.60	96,878.10	27-oct-22	CUILAHUAC Tidloc y Circ. Cuahthemoc
8	Concreto de F'c=250 kg/cm2 Agregado máximo 3/4"	m3	16.36	2,273.60	37,196.10	30-mar-23	TECOUTLA Panuco y Reynosa
TOTAL			168.76		\$ 383,692.74		



Naranjos # 101 Col. Bellavista
C.P. 36730
Tel. 464 6480207



GERENCIA

Agua Potable

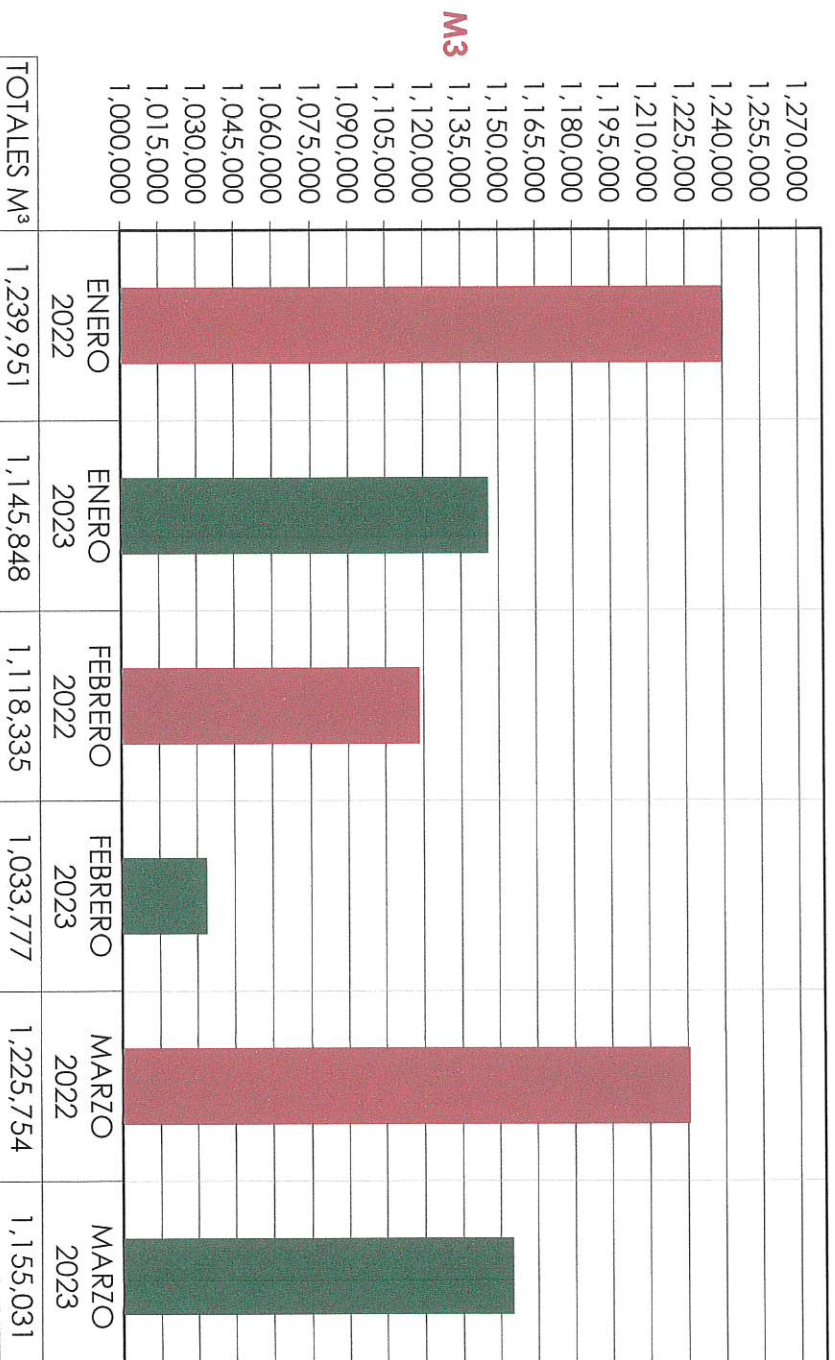
INFORME TRIMESTRAL

OCTUBRE - DICIEMBRE 2022



**GERENCIA DE AGUA POTABLE
 INFORME TRIMESTRAL
 ENERO-MARZO DE 20223**

**COMPARATIVA DE VOLUMEN PRODUCIDO EN M³ EN EL TRIMESTRE ENERO - MARZO DEL
 2022 Y 2023**



**GERENCIA DE AGUA POTABLE
 INFORME TRIMESTRAL
 ENERO-MARZO DE 2023**

MES	REPORTES PENDIENTES	NUMERO DE FUGAS ATENDIDAS					AMPLIACION DE REDES (MTS)
		CUADRO DE MEDICIÓN	TOMA	RED PRINCIPAL	CAMBIO DE TOMAS	INTERCONEXION DE LINEA	
ENERO	0	282	133	26	0	0	42
MARZO	0	257	105	19	0	0	740
ABRIL	0	281	130	15	60	2	0
TOTALES	0	820	368	60	60	2	782

AMPLIACIÓN DE LINEAS DE AGUA POTABLES

No.	UBICACIÓN	TRAMO	LONG. MTS.	DIAM. "	PROF. ML	CONCRETO M3	FECHA PROGRAMADA	EJECUCIÓN	
								FECHA INICIO	FECHA TERM.
1	Bv. Clouthier (junto a Abarrotera Salmantina) lado Poniente.		42.00	3"	1.00	N/A	06-ene-23	09/01/2023	10/01/2023
2	Calle Taretan (Colonia Eiren Capiz)		54.00	3"	1.00	N/A	01-feb-23	08/02/2023	09/02/2023
3	Calle Valencia /Lazaro Cardenas y Brasil. Col. Tamaulipas		102.00	3"	1.00		07-mar-22	18/02/2023	20/02/2023
4	Calle Brasil / Valencia y Oaxaca. Col. Tamaulipas		102.00	3"	1.00		02-ene-23	18/02/2023	21/02/2023
5	Calle Brasil / Valencia y Oaxaca. Col. Tamaulipas		102.00	3"	1.00		02-ene-23	18/02/2023	22/02/2023
6	Calle Brasil / Oaxaca y Zactepec. Col. Tamaulipas		102.00	3"	1.00	63.50	02-ene-23	18/02/2023	23/02/2023
7	Calle Brasil/ Oaxaca y Zactepec. Col Tamaulipas		102.00	3"	1.00		02-ene-23	18/02/2023	24/02/2023
8	Calle Brasil Lado Norte/ Oaxaca y Valencia. Col Tamaulipas		96.00	3"	1.00		02-ene-23	18/02/2023	27/02/2023
9	Calle Brasil Lado Norte/ Oaxaca y Valencia. Col Tamaulipas		80.00	3" y 4"	1.00		02-ene-23	18/02/2023	28/02/2023

782

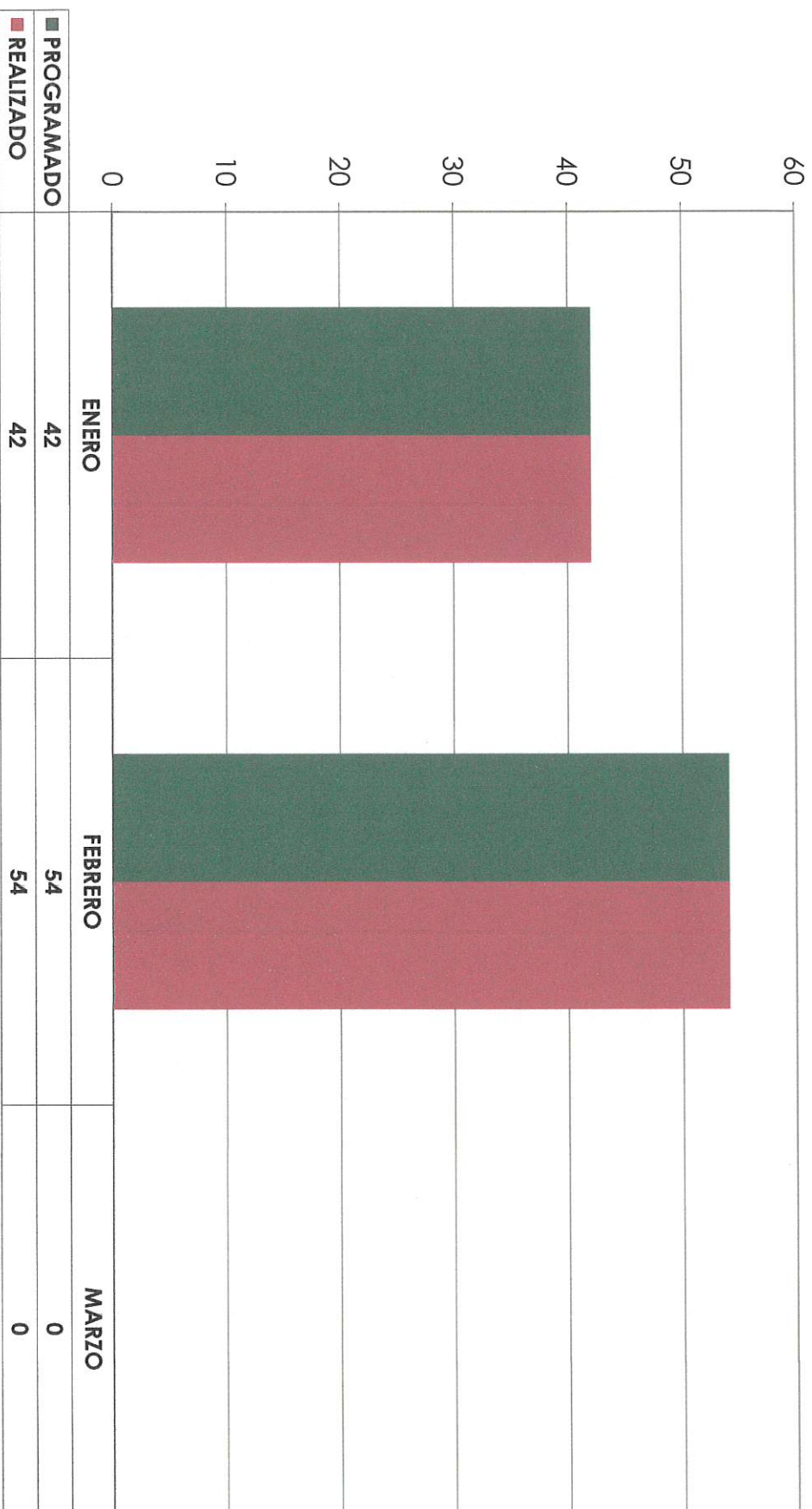
Ampliaciones de linea de agua potable

Rehabilitaciones de linea de agua potable

* Pendiente a realizar

**GERENCIA DE AGUA POTABLE
 INFORME TRIMESTRAL
 ENERO-MARZO DE 2023**

AMPLIACION DE REDES DE AGUA POTABLE EN LOS MESES DE ENERO - MARZO DEL 2022



	ENERO	FEBRERO	MARZO
PROGRAMADO	42	54	0
REALIZADO	42	54	0

**GERENCIA DE AGUA POTABLE
 INFORME TRIMESTRAL
 ENERO-MARZO DE 2023**

**REPOSICIÓN DE PAVIMENTOS REALIZADOS POR AMPLIACIONES Y REHABILITACIONES DE REDES
 DE AGUA POTABLE DE ENERO - MARZO 2023**

PARTIDA	CONCEPTO	UNIDAD	CANTIDAD	P. UNITARIO INC. I.V.A	IMPORTE PESOS	FECHA	UTILIZAR EN LUGAR
1	Concreto de F'c=250 kg/cm2 Agregado máximo 3/4"	M³	63.50	2,273.60	\$ 144,373.60	20 - 31/03/23	3RA ETAPA SECTOR TAMAUJIPAS CALLES: VALENCIA, LAZARO CARDENAS Y BRASIL BRASIL, VALENCIA Y OAXACA BRASIL, OAXACA Y ZACATECAS BRASIL LADO NORTE OAXACA Y VALENCIA
TOTAL			63.50		\$ 144,373.60		




GERENCIA Comercial

INFORME TRIMESTRAL

ENE-MZO DE 2023

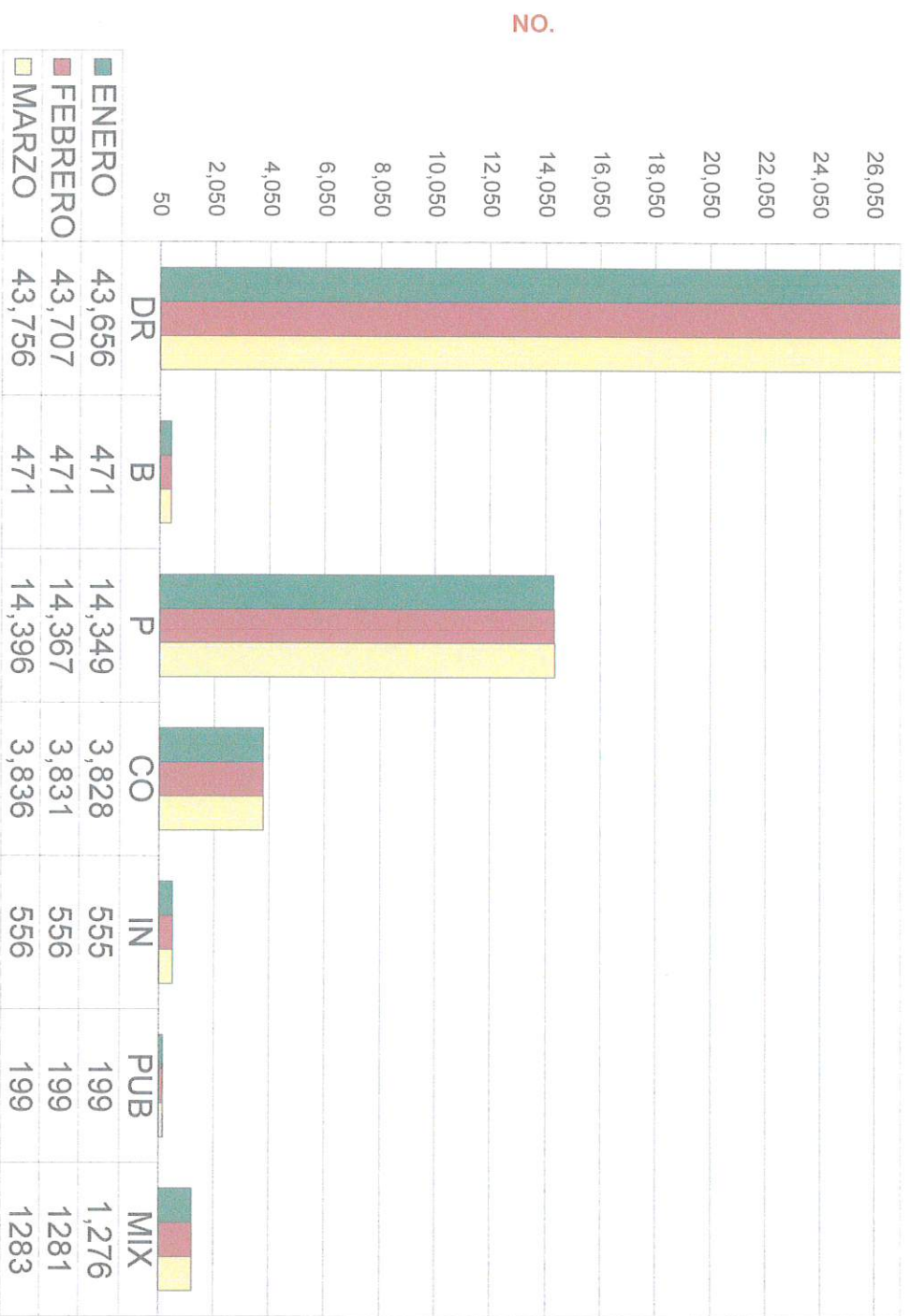
PADRON DE USUARIOS TOTALES(ACTIVOS, CORTADOS Y SUSPENDIDOS)



Naranjos # 101 Col. Ballavista
 C.P. 36730
 Tel. 464 6480207

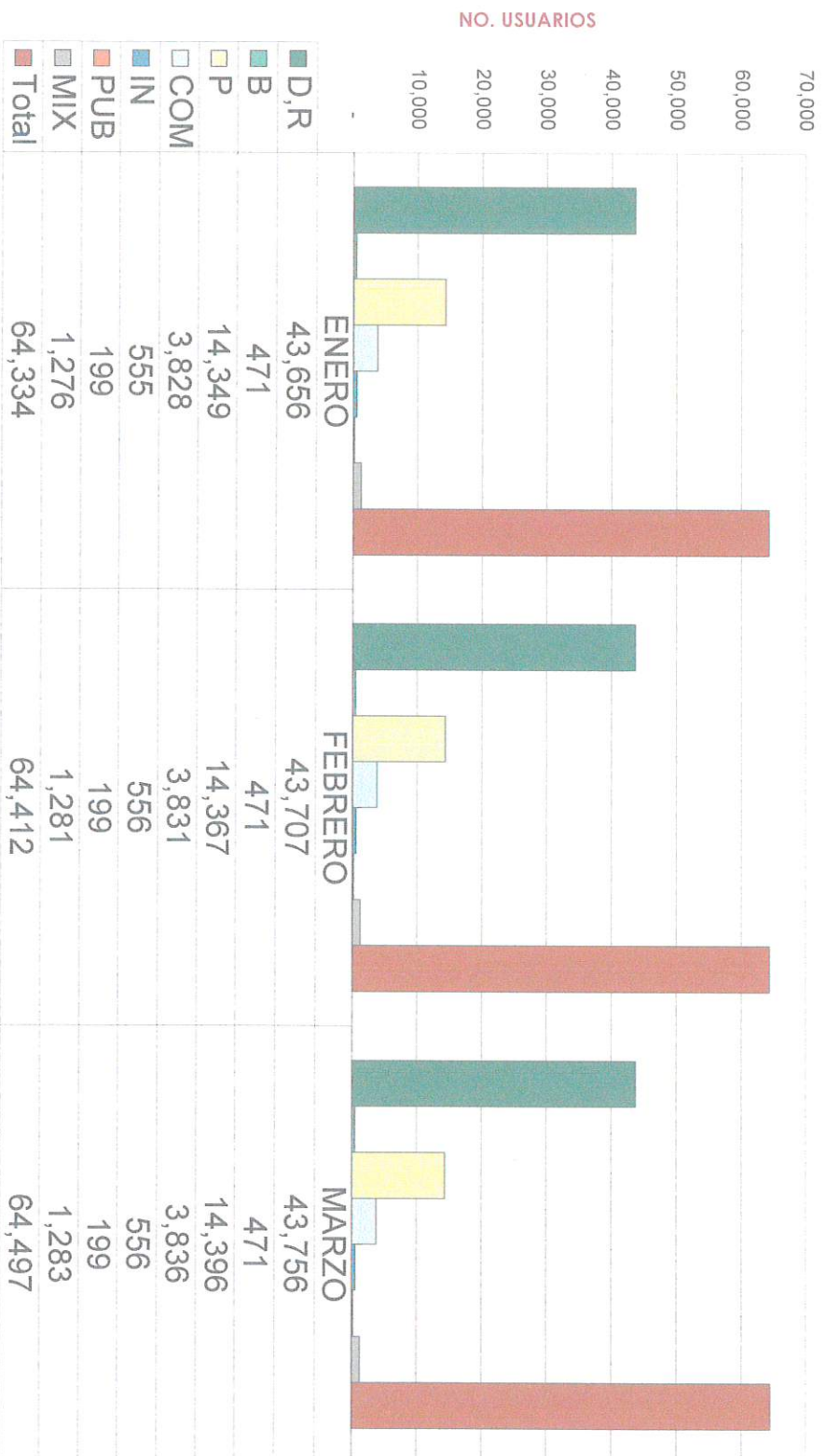
**GERENCIA COMERCIAL
 INFORME TRIMESTRAL
 ENE-MZO DE 2023**

USUARIOS TOTALES POR TARIFA

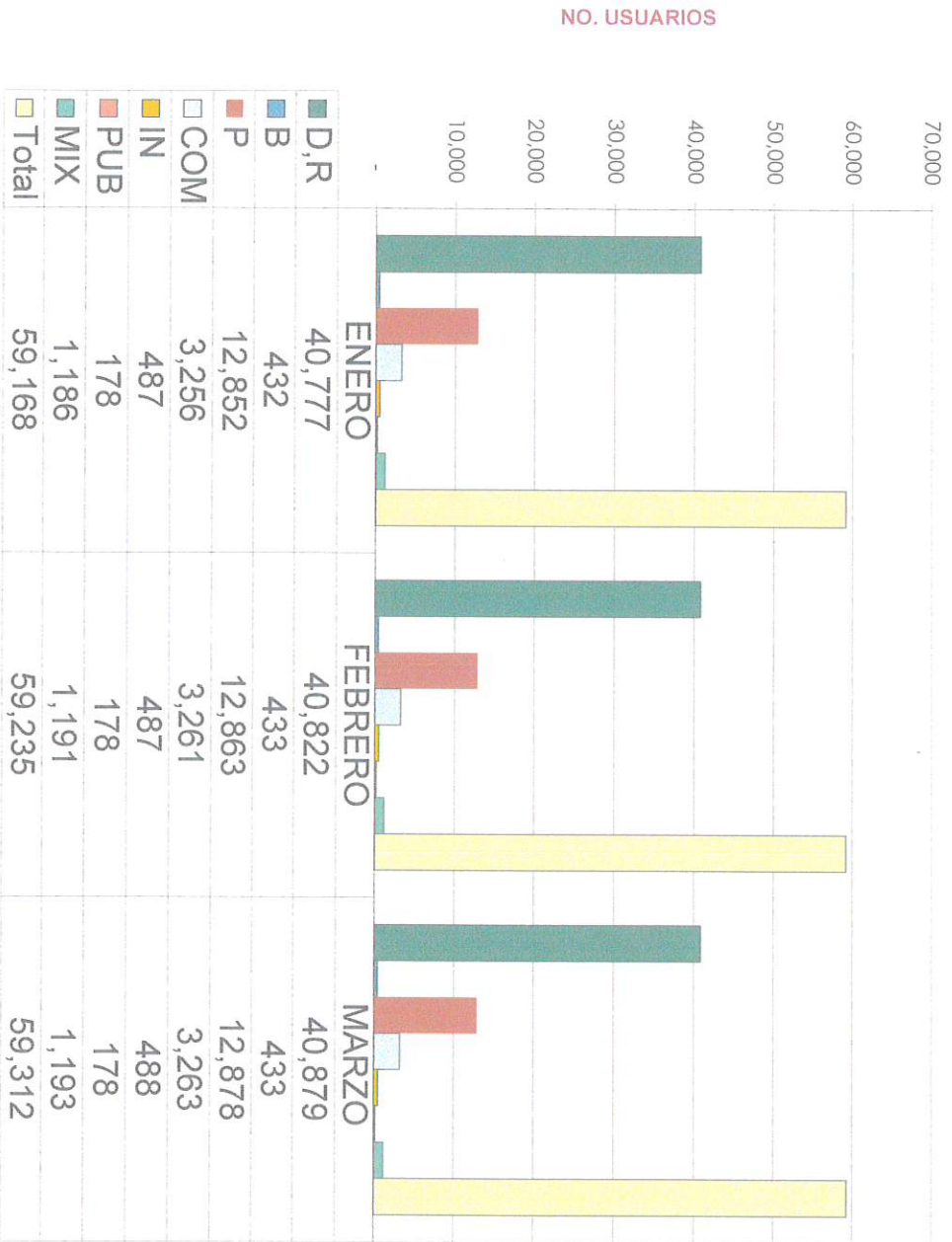


Naranjos # 101 Col. Bellavista
 C.P. 36730
 Tel. 464 6480207

PADRON DE USUARIOS TOTALES AGUA POTABLE



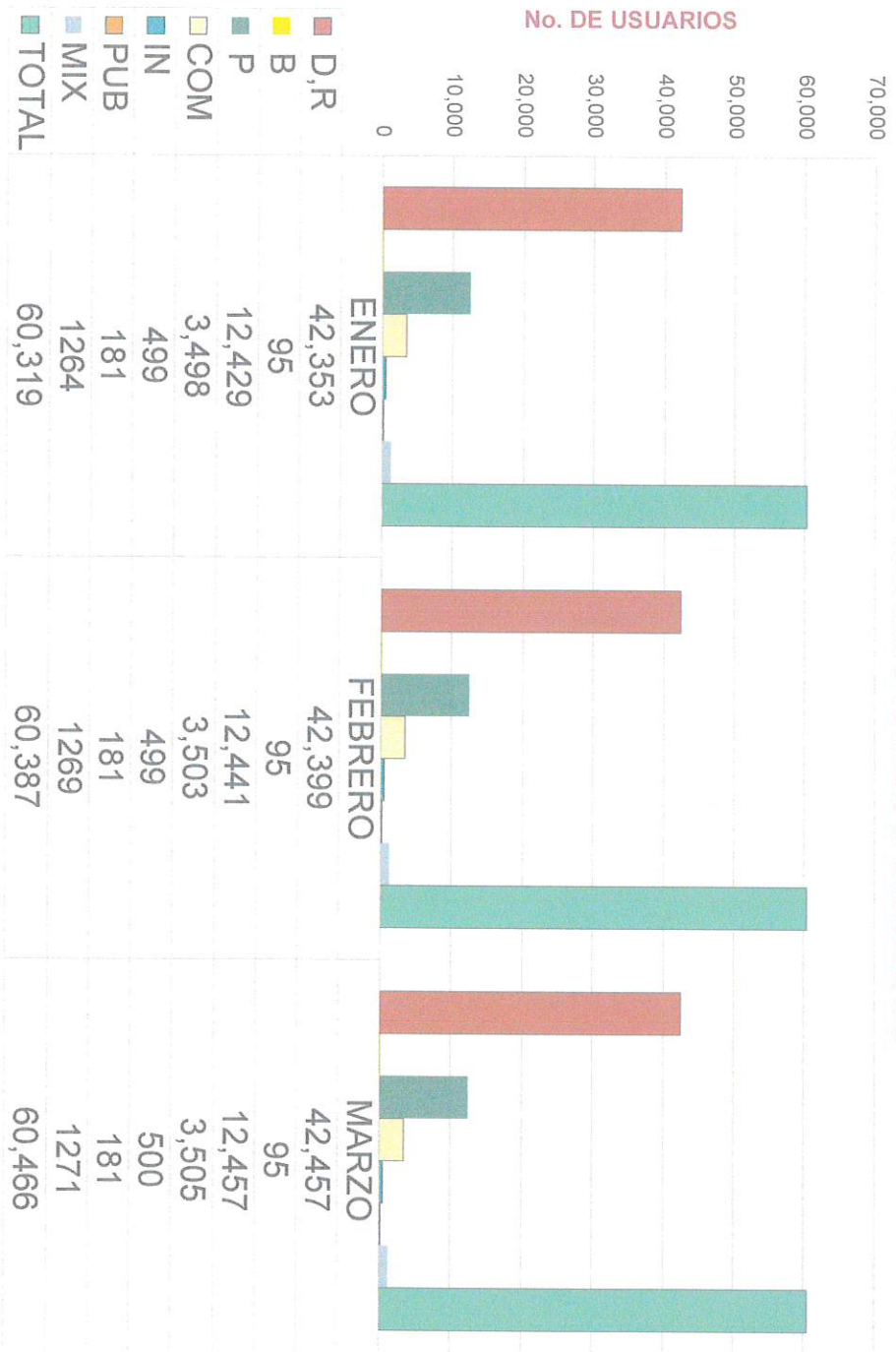
PADRON DE USUARIOS TOTALES ALCANTARILLADO



Naranjos # 101 Col. Bellavista
 C.P. 56730
 Tel. 064 6780207

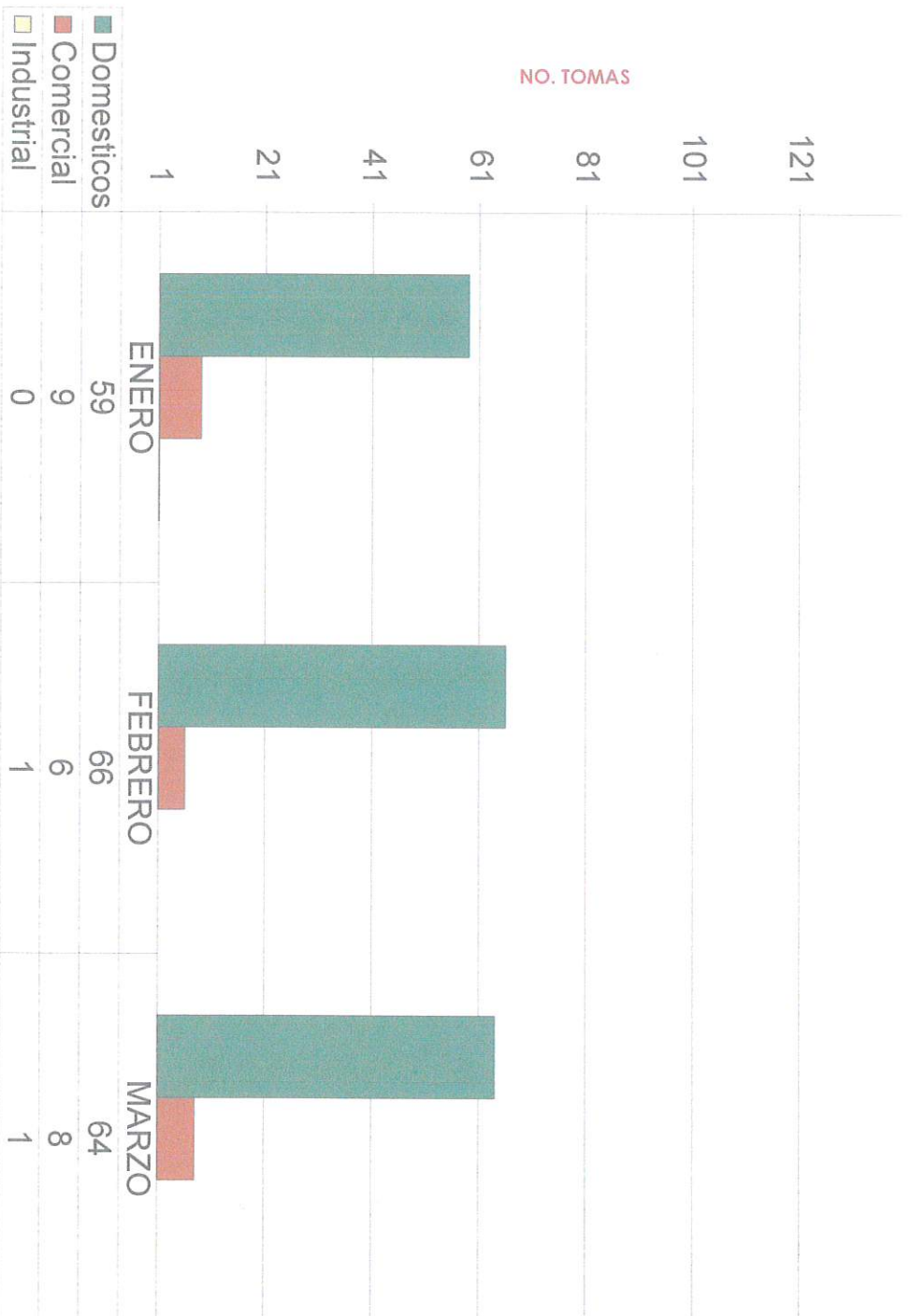
**GERENCIA COMERCIAL
INFORME TRIMESTRAL
ENE-MZO DE 2023**

PADRON DE USUARIOS TOTALES SANEAMIENTO



GERENCIA COMERCIAL
 INFORME TRIMESTRAL
 ENE-MZO DE 2023

CONTRATOS NUEVOS DE AGUA POTABLE



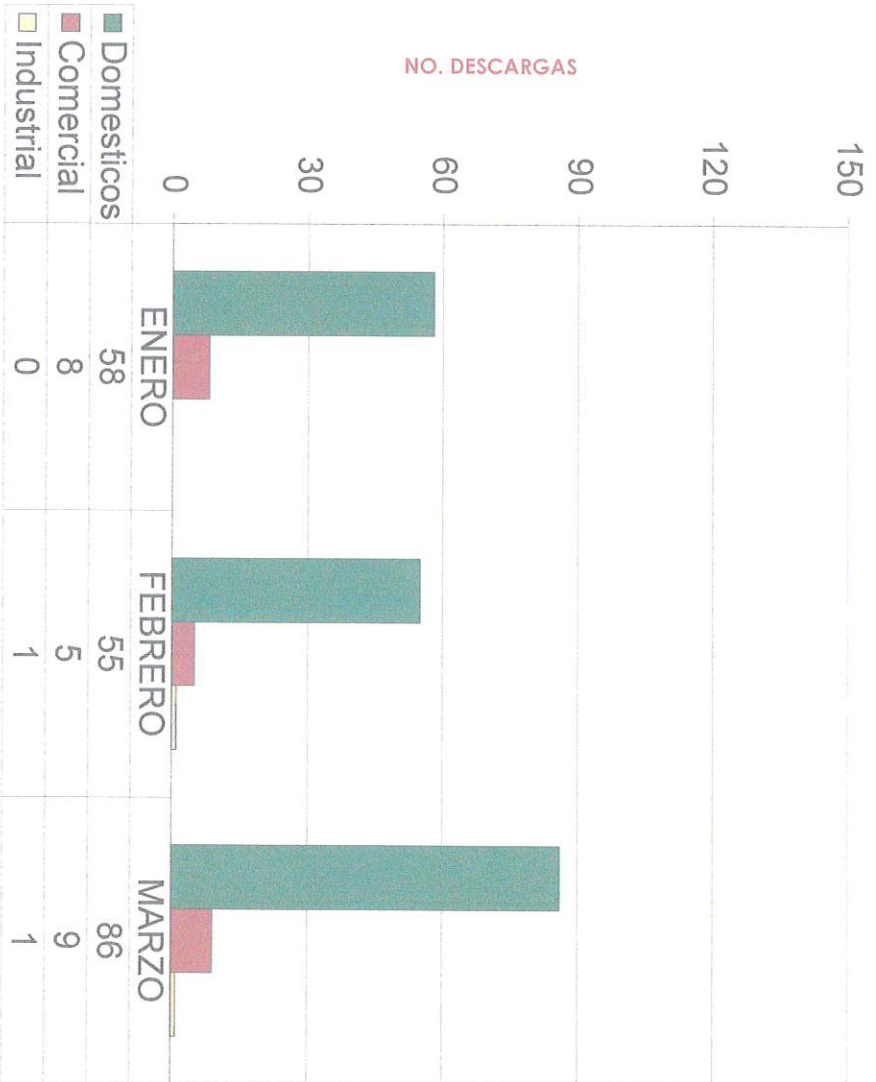
Naranjos # 101 Col. Bellavista

C.P. 56730

Tel. 464 6480207

**GERENCIA COMERCIAL
 INFORME TRIMESTRAL
 ENE-MZO DE 2023**

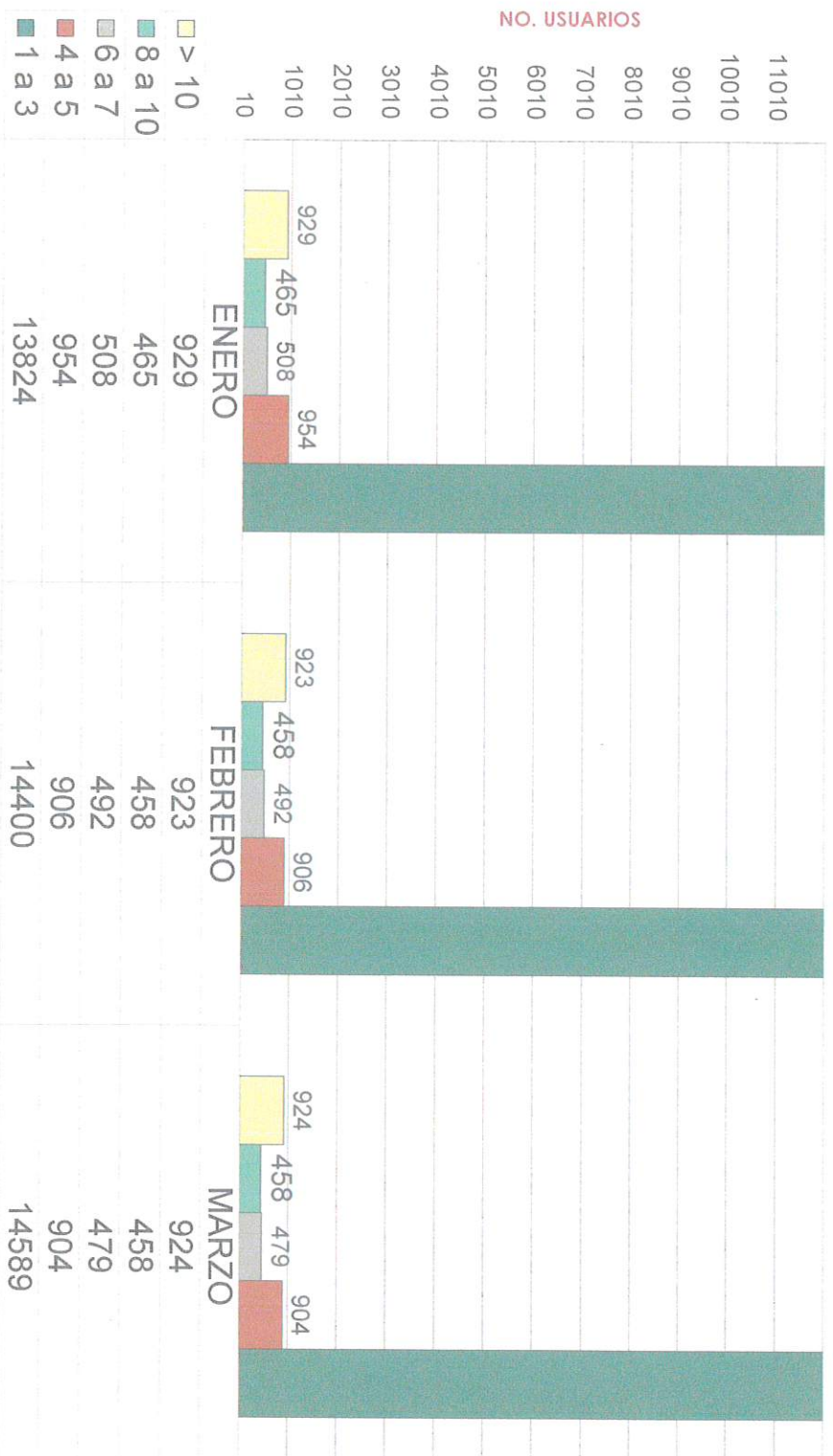
CONTRATOS NUEVOS DE ALCANTARILLADO



Naranjos # 101 Col. Bellavista
 C.P. 36730
 Tel. 464 6480207

**GERENCIA COMERCIAL
 INFORME TRIMESTRAL
 ENE-MZO DE 2023**


INTEGRACION DE LA CARTERA VENCIDA



Narcinjós # 101 Col. Bellavista
 C.P. 36730
 Tel. 061 0480207

**GERENCIA COMERCIAL
 INFORME TRIMESTRAL
 ENE-MZO DE 2023**

SALDO DE CARTERA VENCIDA



Esta grafica no incluye en sus Importes, todos los cargos accesorios originados por morosidad. Porcentaje trimestral de cartera vencida 4%.



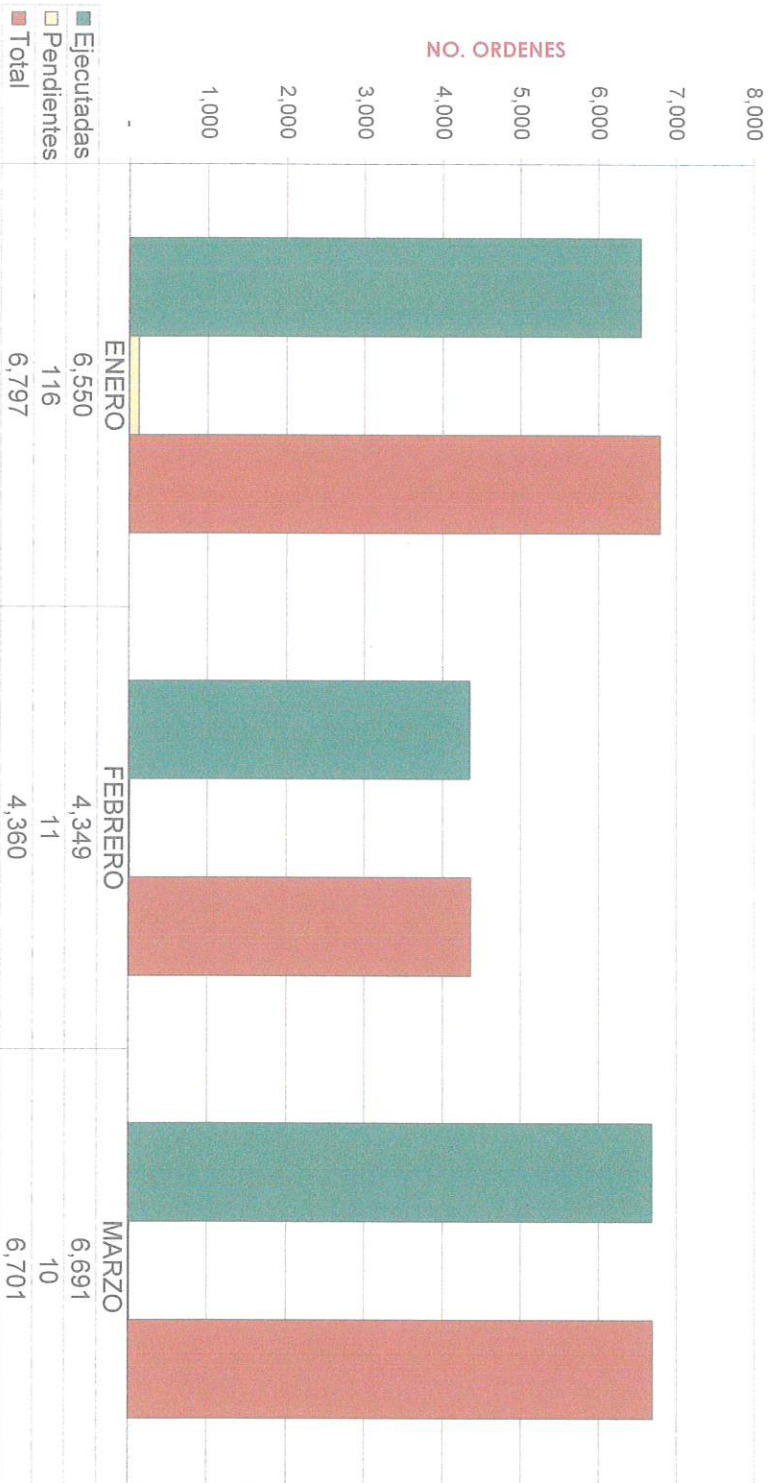
Naciones # 101 Col. Bellovista

C.P. 36720

Tel. 464 6480207


**GERENCIA COMERCIAL
INFORME TRIMESTRAL
ENE-MZO DE 2023**

SOLICITUDES DE ATENCION AL USUARIO



Naranjos # 101 Col. Bellavista
C.P. 36730
Tel. 464 6480207

INGRESO POR TOMAS COMUNITARIAS




Para el Servicio de Toma Comunitaria,
Existen 10 tomas para todas la Zonas
De este servicio se abastecen
aproximadamente 205 lotes.



Naranjos # 101 Col. Bellavista

C.P. 36730

Tel. /664 0480207



GERENCIA
**Ingeniería y
Proyectos**

INFORME TRIMESTRAL

ENERO - MARZO 2023



GERENCIA DE INGENIERÍA Y PROYECTOS
INFORME TRIMESTRAL
ENERO - FEBRERO - MARZO

PRESUPUESTO-ANTEPRESUPUESTOS	MONTO	TERMINADOS	TRAMITADOS
Ampliación de Agua Potable y Drenaje Sanitario en Calle Xolotl de la Colonia Indurgentes I	72,316,04	SI	SI

SUPERVISION	INFRAESTRUCTURA	ALCANCE	RESULTADO
Fraccionamiento Barlovento I	Equipamiento pozo	Construcción	Terminado
	equipamiento PTAR	Construcción	Terminado
	Cárcamo pluvial	Construcción	En proceso
	Equipamiento pluvial	cárcamo	Construcción
			En proceso

Las Glorias	Pozo	Construcción	terminado
	Equipamiento pozo	Construcción	sin validacion de proyecto
	tanque elevado	Construcción	En proceso

Fraccionamiento las misiones	Red Agua Potable	Construcción	sin avance de obra
	Red Drenaje Sanitario	Construcción	sin avance de obra
	Red Drenaje Pluvial	Construcción	sin avance de obra
	Pozo	Construcción	En proceso
	Equipamiento pozo	Construcción	sin proyecto validado
	PTAR	Construcción	sin proyecto validado
	equipamiento de ptar	Construcción	sin proyecto validado

fraccionamiento rincon campestre	Red Agua Potable	Construcción	Terminado sin entregar
	Red Drenaje Sanitario	Construcción	terminado sin entregar
	Red Drenaje Pluvial	Construcción	terminado sin entregar
	Cárcamo pluvial	Construcción	Terminado sin entregar
	Equipamiento pluvial	cárcamo	Construcción
			En proceso

Fraccionamiento Residencial Sonterra	Red Agua Potable	Construcción	sin avance de obra
	Red Drenaje Sanitario	Construcción	sin avance de obra
	Red Drenaje Pluvial	Construcción	sin avance de obra
	PTAR	Construcción	sin proyecto validado
	equipamiento PTAR	Construcción	sin proyecto validado
	Cárcamo pluvial	Construcción	sin proyecto validado
	Equipamiento pluvial	cárcamo	Construcción
			sin proyecto validado

GERENCIA DE INGENIERÍA Y PROYECTOS
INFORME TRIMESTRAL
ENERO-FEBRERO-MARZO

Fraccionamiento Barlovento II	Red Agua Potable	Construcción	sin avance de obra
	Red Drenaje Sanitario	Construcción	sin avance de obra
	Red Drenaje Pluvial	Construcción	sin avance de obra
	Pozo	Construcción	fallido mala calidad de agua
	Equipamiento pozo	Construcción	sin proyecto validado
	PTAR	conexión	se conectara a barlovento I
	tanque elevado	Construcción	sin proyecto validado
	Cárcamo pluvial	conexión	se conectara a barlovento I

Fraccionamiento La Pradera/prados verdes	Red Agua Potable	Construcción	Terminado.
	Red Drenaje Sanitario	Construcción	terminado.
	Red Drenaje Pluvial	Construcción	terminado
	tanque elevado	Construcción	terminado
	Cárcamo pluvial	Construcción	terminado
	Equipamiento	cárcamo	Construcción
	pluvial		En proceso

Fraccionamiento Arboledas Ciudad Bajo 2	Red Agua Potable	Construcción	En proceso
la etapa de 4	Red Drenaje Sanitario	Construcción	En proceso
	Red Drenaje Pluvial	Construcción	En proceso
	PTAR	Construcción	terminado
	equipamiento PTAR	Construcción	En proceso
	Cárcamo pluvial	Construcción	terminado
	Equipamiento	cárcamo	Construcción
	pluvial		En proceso

fraccionamiento ancona	Cárcamo pluvial	Construcción	terminado
	Equipamiento	cárcamo	Construcción
	pluvial		En proceso

bajo industrial park	Pozo	Construcción	terminado
	Equipamiento pozo	Construcción	terminado
	PTAR	Construcción	responsabilidad del fraccionador
	equipamiento PTAR	Construcción	responsabilidad del fraccionador
	Cárcamo pluvial	Construcción	responsabilidad del fraccionador
	Equipamiento	cárcamo	Construcción
	pluvial		responsabilidad del fraccionador

GERENCIA DE INGENIERÍA Y PROYECTOS
INFORME TRIMESTRAL
ENERO-FEBRERO-MARZO

Fraccionamiento Ixqya	Red Agua Potable	Construcción	terminado
	Red Drenaje Sanitario	Construcción	terminado
	Red Drenaje Pluvial	Construcción	terminado
fraccionamiento lindavista	Red Agua Potable	Construcción	terminado
	Red Drenaje Sanitario	Construcción	terminado
	Red Drenaje Pluvial	Construcción	en proceso
Fraccionamiento Villa Diamante	Agua Potable	Construcción	En proceso
	Drenaje Sanitario	Construcción	En proceso
	Drenaje Pluvial	Construcción	En proceso
El Monte (Bougamblias)	Agua Potable	Construcción	sin inicio de obra
	Drenaje Sanitario	Construcción	sin inicio de obra
	Drenaje Pluvial	Construcción	sin inicio de obra
fraccionamiento Tabora	Agua Potable	Construcción	terminado
	Drenaje Sanitario	Construcción	terminado
	Drenaje Pluvial	Construcción	terminado
macrolote comercial las glorias (via alta)			
equipamiento de carcamo		Construcción	terminado.
Clinica Campos eliseos # 408 (8 consultorios)	Agua Potable	Construcción	en proceso
	Drenaje Sanitario	Construcción	en proceso
	Drenaje Pluvial	Construcción	en proceso
Edificio Tierra Blanca # 311	Agua Potable	Construcción	en proceso
	Drenaje Sanitario	Construcción	en proceso
	Drenaje Pluvial	Construcción	en proceso
desarrollo comercial san antonio (calle san antonio # 205)	Agua Potable	Construcción	en proceso
	Drenaje Sanitario	Construcción	en proceso
	Drenaje Pluvial	Construcción	en proceso
Javier Burgos # 308 (5 unidades privadas)	Agua Potable	Construcción	en proceso
	Drenaje Sanitario	Construcción	en proceso
	Drenaje Pluvial	Construcción	en proceso
toscano residencial	Agua Potable	Construcción	sin inicio de obra
	Drenaje Sanitario	Construcción	sin inicio de obra
	Drenaje Pluvial	Construcción	sin inicio de obra

GERENCIA DE INGENIERÍA Y PROYECTOS
INFORME TRIMESTRAL
ENERO-FEBRERO-MARZO

OBRAS PUBLICAS			
Río Temascatio	Agua Potable	Construcción	Terminado
	Drenaje Sanitario	Construcción	Terminado
	Drenaje Pluvial	Construcción	Terminado
El Santuario	Agua Potable	Construcción	Terminado
	Drenaje Sanitario	Construcción	Terminado
	Drenaje Pluvial	Construcción	Terminado
San Bernardo	Agua Potable	Construcción	Terminado
	Drenaje Sanitario	Construcción	Terminado
	Drenaje Pluvial	Construcción	Terminado
Fraccionamiento Praderas del Sol	Drenaje Sanitario	Construcción	Terminado
	Drenaje Pluvial	Construcción	Terminado
Calle Matamoros	Agua Potable	Construcción	Terminado
	Drenaje Sanitario	Construcción	Terminado
	Drenaje Pluvial	Construcción	Terminado
Sector D	Agua Potable	Construcción	Terminado
Calle Junio	Agua Potable	Construcción	Terminado
	Drenaje Sanitario	Construcción	Terminado
	Drenaje Pluvial	Construcción	Terminado
Modesto Cortes	Agua Potable	Construcción	Terminado
	Drenaje Sanitario	Construcción	Terminado
	Drenaje Pluvial	Construcción	Terminado
Obregón Sur (cruce de puente sobre río Lemol)	Agua Potable	Construcción	en Proceso

ACTUALIZACION DEL CATASTRO	UNIDAD	CANTIDAD	DIAMETRO
ALCANTARILLADO SANITARIO			
Fraccionamiento Tabora	Pozos	10	10" PAD
	ml	383.40	
AGUA POTABLE			
Bvd. Clouthier / M. Amberes y V. Bonita	Cruceros	2	3" PVC
	ml	43.00	
Fraccionamiento Tabora	Cruceros	23	3" PVC
	ml	593.65	
Calle Hortalizas / Flores y Vientos	Cruceros	2	4" AC
	ml	46.00	
Linea de Pozo 11 Bvd. Cluthier	Cruceros	18	3" PVC
	ml	18.60	
	ml	16.80	4" PVC
	ml	42.55	6" PVC
	ml	792.20	6" PAD

GERENCIA DE INGENIERÍA Y PROYECTOS
INFORME TRIMESTRAL
ENERO-FEBRERO-MARZO

Calle Zacamixtle y Hortalizas

Cruceros 2
 ml 12.30 3" PVC

Línea de Comducción Pozo 11

Cruceros 17
 ml 6.00 4" PVC
 ml 12.00 6" PVC
 ml 241.80 6"PAD
 ml 34.00 8" PVC
 ml 16.90 8" FoFo
 ml 1817.65 8" PAD

SECTOR D ZONA CENTRO

Cruceros 160
 ml 233.65 2 1/2" PVC
 4044.80 3" PVC
 71.80 4" PVC

DRENAJE PLUVIAL

Fraccionamiento Tabora

Pozos 7
 ml 222.70 12" PAD