



TESORERÍA
MUNICIPAL

20230502

02/Mayo/2023
TMS / 0440 / 2023

Asunto: copia Oficio envío Informe Financiero Trimestral
Correspondiente al **1er. Trimestre-2023** a la ASEG

Lic. Jesús Guillermo García Flores
Secretario del H. Ayuntamiento
Presente:

Anexo al presente envío copia del oficio **TMS/0435/2023**, con su documentación soporte del envío de la Información Financiera Trimestral a la Auditoría Superior del Estado de Guanajuato (ASEG), del mes de **Enero** al mes de **Marzo** de **2023**; la cual corresponde al **1er. Trimestre** de **2023**, para que por su conducto sea tan amable de darle el trámite respectivo para que el Presidente Municipal rinda informe al H. Ayuntamiento.

Lo anterior para dar cabal cumplimiento a lo que marca el Artículo 74, último párrafo de la Ley para el Ejercicio y Control de los Recursos Públicos para el Estado y los Municipios de Guanajuato.

Sin otro particular por el momento, le reitero las seguridades de mi atenta y distinguida consideración.

014-377

Atentamente

“Salamanca, El Corazón de Guanajuato”

Salamanca, Gto. 02 de Mayo de 2023.



C. P. Herlinda Castillo Aguado
Tesorera Municipal

Con Copia:
✓ Archivo
CP HCA/mrg



Lic. y M.F. Javier Pérez Salazar
Auditor Superior del Estado de Guanajuato
Presente:

De conformidad con lo establecido en el artículo 61 de la Ley de Fiscalización Superior del Estado de Guanajuato, se remite la **Información Financiera Trimestral del Primer Trimestre de 2023**, correspondiente al periodo del mes de **Enero a Marzo** del año **2023** del Municipio de **Salamanca (26)** la cual consta de lo siguiente

01 Legajo, que contienen los acuse de la documentación señalada en el anexo único, confirmando que incluye la totalidad de las operaciones y eventos relacionados con la Administración Pública del Municipio, de conformidad con lo establecido en el artículo 19 de la Ley de Fiscalización Superior del Estado de Guanajuato y en concordancia con los artículos 4 fracción IX, 46, 47, 48, 49, 52, 54 y 55 de la Ley General de Contabilidad Gubernamental.

Con el conocimiento de que La Ley de Responsabilidades Administrativas para el Estado de Guanajuato, en su artículo 7 fracción I, establece que una de las obligaciones de los servidores públicos es la de actuar conforme a lo que las leyes, reglamentos y demás disposiciones jurídicas les atribuyen a su empleo, cargo o comisión, por lo que deben conocer y cumplir las disposiciones que regulen el ejercicio de sus funciones, facultades y atribuciones.

Así mismo, se anexan oficios de la documentación e información recibida de los Organismos Paramunicipales, que también forma parte de la cuenta pública, y que corresponden a:

COMITÉ MUNICIPAL DE AGUA POTABLE Y ALCANTARILLADO DE SALAMANCA
DIF MUNICIPAL
INSTITUTO SALMANTINO PARA LAS PERSONAS CON DISCAPACIDAD
INSTITUTO MUNICIPAL DE SALAMANCA PARA LAS MUJERES
SISTEMA DE AGUA POTABLE, ALCANTARILLADO Y SANEAMIENTO DE VALTIERRILLA
INSTITUTO MUNICIPAL DE PLANEACION DEL MUNICIPIO DE SALAMANCA, GTO.

Esperando con lo anterior dar cumplimiento a la normativa vigente relacionada con la entrega de la Información Financiera Trimestral, nos despedimos enviando un cordial saludo.

Sin otro particular por el momento, aprovechamos para reiterarle las seguridades de nuestra atenta y distinguida consideración.

ATENTAMENTE

Salamanca, Gto., 28 de Abril de 2023
"Salamanca, el Corazón de Guanajuato"

Indicador Auditor del Estado
do Co...
do
com...
Analay Recaudación

Edanero
2023-2
21:51

C. P. Herlinda Castillo Aguado
Tesorera Municipal

c.c.p. Archivo




Lic. Julio César Ernesto Prieto Gallardo
Presidente Municipal

Municipio de Salamanca, Guanajuato.
Estado de Actividades
Del 1 de Enero al 31 de Marzo de 2023
(Cifras en Pesos)

Concepto	2023	2022
INGRESOS Y OTROS BENEFICIOS		
Ingresos de Gestión	87,590,082.51	222,965,069.31
Impuestos	60,317,257.98	132,616,858.99
Cuotas y Aportaciones de Seguridad Social	0.00	0.00
Contribuciones de Mejoras	0.00	0.00
Derechos	19,065,082.57	67,809,926.69
Productos	4,200,425.99	6,851,074.25
Aprovechamientos	4,007,315.97	15,687,209.38
Ingresos por Venta de Bienes y Prestación de Servicios	0.00	0.00
Participaciones, Aportaciones, Convenios, Incentivos Derivados de la Colaboración Fiscal, Fondos Distintos de Aportaciones, Transferencias, Asignaciones, Subsidios y Subvenciones, y Pensiones y Jubilaciones	182,643,940.99	769,480,446.68
Participaciones, Aportaciones, Convenios, Incentivos Derivados de la Colaboración Fiscal y Fondos Distintos de Aportaciones	181,184,852.20	769,480,446.68
Transferencias, Asignaciones, Subsidios y Subvenciones, y Pensiones y	1,459,088.79	0.00
Otros Ingresos y Beneficios	0.00	0.00
Ingresos Financieros	0.00	0.00
Incremento por Variación de Inventarios	0.00	0.00
Disminución del Exceso de Estimaciones por Pérdida o Deterioro u	0.00	0.00
Disminución del Exceso de Provisiones	0.00	0.00
Otros Ingresos y Beneficios Varios	0.00	0.00
Total de Ingresos y Otros Beneficios	270,234,023.50	992,445,515.99
GASTOS Y OTRAS PÉRDIDAS		
Gastos de Funcionamiento	106,217,005.04	571,166,335.66
Servicios Personales	73,030,117.71	326,076,503.48
Materiales y Suministros	18,215,206.54	101,603,722.81
Servicios Generales	14,971,680.79	143,486,109.37
Transferencias, Asignaciones, Subsidios y Otras Ayudas	22,611,824.65	90,547,346.70
Transferencias Internas y Asignaciones al Sector Público	0.00	2,581,739.46
Transferencias al Resto del Sector Público	16,278,263.15	59,906,523.69
Subsidios y Subvenciones	0.00	11,465,283.59
Ayudas Sociales	6,333,561.50	16,002,319.96
Pensiones y Jubilaciones	0.00	0.00
Transferencias a Fideicomisos, Mandatos y Contratos Análogos	0.00	591,480.00
Transferencias a la Seguridad Social	0.00	0.00
Donativos	0.00	0.00
Transferencias al Exterior	0.00	0.00
Participaciones y Aportaciones	0.00	0.00
Participaciones	0.00	0.00
Aportaciones	0.00	0.00
Convenios	0.00	0.00
Intereses, Comisiones y Otros Gastos de la Deuda Pública	1,914,302.25	6,772,103.38
Intereses de la Deuda Pública	1,914,302.25	6,772,103.38
Comisiones de la Deuda Pública	0.00	0.00

Gastos de la Deuda Pública	0.00	0.00
Costo por Coberturas	0.00	0.00
Apoyos Financieros	0.00	0.00
Otros Gastos y Pérdidas Extraordinarias	0.00	30,096,157.92
Estimaciones, Depreciaciones, Deterioros, Obsolescencia y Amortizaciones	0.00	30,096,157.92
Provisiones	0.00	0.00
Disminución de Inventarios	0.00	0.00
Otros Gastos	0.00	0.00
Inversión Pública	0.00	0.00
Inversión Pública no Capitalizable	0.00	0.00
Total de Gastos y Otras Pérdidas	130,743,131.94	698,581,943.66
Resultados del Ejercicio (Ahorro/Desahorro)	139,490,894.56	293,863,572.33

Bajo protesta de decir verdad declaramos que los Estados Financieros y sus notas, son razonablemente correctos y son responsabilidad del emisor.


 C.P. HERLINDA CASTILLO AGUADO
 TESORERA MUNICIPAL


 LIC. JULIO CESAR ERNESTO PRIETO GALLARDO
 PRESIDENTE MUNICIPAL


Municipio de Salamanca, Guanajuato.
Estado de Situación Financiera
Al 31 de Marzo de 2023
(Cifras en Pesos)

Concepto	2023	2022	Concepto	2023	2022
ACTIVO			PASIVO		
Activo Circulante			Pasivo Circulante		
Efectivo y Equivalentes	331,871,488.31	301,410,192.79	Cuentas por Pagar a Corto Plazo	55,080,827.42	116,551,066.98
Derechos a Recibir Efectivo o Equivalentes	23,269,478.05	16,939,195.05	Documentos por Pagar a Corto Plazo	0.00	0.00
Derechos a Recibir Bienes o Servicios	25,878,982.06	71,313,590.16	Porción a Corto Plazo de la Deuda Pública a Largo Plazo	7,358,770.31	0.00
Inventarios	0.00	0.00	Títulos y Valores a Corto Plazo	0.00	0.00
Almacenes	0.00	0.00	Pasivos Diferidos a Corto Plazo	0.00	0.00
Estimación por Pérdida o Deterioro de Activos Circulantes	0.00	0.00	Fondos y Bienes de Terceros en Garantía y/o Administración a Corto Plazo	0.00	0.00
Otros Activos Circulantes	-16,980.00	-16,980.00	Provisiones a Corto Plazo	13,098,350.06	7,788,757.52
Total de Activos Circulantes	381,002,968.42	389,645,998.00	Otros Pasivos a Corto Plazo	0.00	0.00
Activo No Circulante			Total de Pasivos Circulantes	75,537,947.79	124,339,824.50
Inversiones Financieras a Largo Plazo	4,729,855.74	4,729,855.74			
Derechos a Recibir Efectivo o Equivalentes a Largo Plazo	0.00	0.00	Pasivo No Circulante		
Bienes Inmuebles, Infraestructura y Construcciones en Proceso	2,006,273,424.84	1,917,265,957.89	Cuentas por Pagar a Largo Plazo	0.00	0.00
Bienes Muebles	383,360,848.36	383,360,848.36	Documentos por Pagar a Largo Plazo	0.00	0.00
Activos Intangibles	13,335,260.56	13,335,260.56	Deuda Pública a Largo Plazo	56,905,683.88	66,216,728.93
Depreciación, Deterioro y Amortización Acumulada de Bienes	-234,939,209.80	-234,939,209.80	Pasivos Diferidos a Largo Plazo	0.00	0.00
Activos Diferidos	1,232,245.98	1,232,245.98	Fondos y Bienes de Terceros en Garantía y/o Administración a Largo Plazo	0.00	0.00
Estimación por Pérdida o Deterioro de Activos no Circulantes	0.00	0.00	Provisiones a Largo Plazo	0.00	0.00
Otros Activos no Circulantes	0.00	0.00	Total de Pasivos No Circulantes	56,905,683.88	66,216,728.93
Total de Activos No Circulantes	2,173,992,425.68	2,084,984,958.73	Total del Pasivo	132,443,631.67	190,556,553.43
Total del Activo	2,554,995,394.10	2,474,630,956.73	HACIENDA PÚBLICA/PATRIMONIO		
			Hacienda Pública/Patrimonio Contribuido	486,275,436.77	486,275,436.77
			Aportaciones	486,275,436.77	486,275,436.77
			Donaciones de Capital	0.00	0.00
			Actualización de la Hacienda Pública/Patrimonio	0.00	0.00
			Hacienda Pública/Patrimonio Generado	1,936,276,325.66	1,797,798,966.53
			Resultados del Ejercicio (Ahorro/ Desahorro)	139,490,891.56	293,863,572.33
			Resultados de Ejercicios Anteriores	1,796,785,434.10	1,503,935,394.20
			Revalúos	0.00	0.00
			Reservas	0.00	0.00

Municipio de Salamanca, Guanajuato.
Estado de Variación en la Hacienda Pública
Del 1 de Enero al 31 de Marzo de 2023
(Cifras en Pesos)

Concepto	Hacienda Pública / Patrimonio Contribuido	Hacienda Pública / Patrimonio Generado de Ejercicios Anteriores	Hacienda Pública / Patrimonio Generado del Ejercicio	Exceso o Insuficiencia en la Actualización de la Hacienda Pública / Patrimonio	Total
Hacienda Pública/Patrimonio Contribuido Neto de 2022	486,275,436.77				486,275,436.77
Aportaciones	486,275,436.77				486,275,436.77
Donaciones de Capital	0.00				0.00
Actualización de la Hacienda Pública/Patrimonio	0.00				0.00
Hacienda Pública/Patrimonio Generado Neto de 2022		1,503,935,394.20	293,863,572.33		1,797,798,966.53
Resultados del Ejercicio (Ahorro/Desahorro)			293,863,572.33		293,863,572.33
Resultados de Ejercicios Anteriores		1,503,935,394.20			1,503,935,394.20
Revalúos		0.00			0.00
Reservas		0.00			0.00
Rectificaciones de Resultados de Ejercicios Anteriores		0.00			0.00
Exceso o Insuficiencia en la Actualización de la Hacienda Pública/Patrimonio Neto de 2022				0.00	0.00
Resultado por Posición Monetaria				0.00	0.00
Resultado por Tenencia de Activos no Monetarios				0.00	0.00
Hacienda Pública/Patrimonio Neto Final de 2022	486,275,436.77	1,503,935,394.20	293,863,572.33	0.00	2,284,074,403.30
Cambios en la Hacienda Pública/Patrimonio Contribuido	0.00				0.00
Aportaciones	0.00				0.00
Donaciones de Capital	0.00				0.00
Actualización de la Hacienda Pública/Patrimonio	0.00				0.00
Variaciones de la Hacienda Pública/Patrimonio Generado Neto de 2023		292,850,039.90	-154,372,680.77		138,477,359.13
Resultados del Ejercicio (Ahorro/Desahorro)			139,490,891.56		139,490,891.56
Resultados de Ejercicios Anteriores		292,850,039.90	-293,863,572.33		-1,013,532.43
Revalúos			0.00		0.00
Reservas			0.00		0.00
Rectificaciones de Resultados de Ejercicios Anteriores			0.00		0.00
Cambios en el Exceso o Insuficiencia en la Actualización de la Hacienda Pública/Patrimonio Neto de 2023				0.00	0.00
Resultado por Posición Monetaria				0.00	0.00
Resultado por Tenencia de Activos no Monetarios				0.00	0.00
Hacienda Pública/Patrimonio Neto Final de 2023	486,275,436.77	1,796,785,434.10	139,490,891.56	0.00	2,422,551,762.43

Bajo protesta de decir verdad declaramos que los Estados Financieros y sus notas, son razonablemente correctos y son responsabilidad del emisor.


C.P. HERLINDA CASTILLO AGUADO
TESORERA MUNICIPAL



SALAMANCA
EL CORAZÓN DE GUANAJUATO
LIC. JULIO CÉSAR ERNESTO PRIETO GALLARDO
PRESIDENTE MUNICIPAL
H. AYUNTAMIENTO 2021-2024

Municipio de Salamanca, Guanajuato.
Estado de Cambios en la Situación Financiera
Del 1 de Enero al 31 de Marzo de 2023
(Cifras en Pesos)

Concepto	Origen	Aplicación
ACTIVO	45,434,608.10	125,799,045.47
Activo Circulante	45,434,608.10	36,791,578.52
Efectivo y Equivalentes	0.00	30,461,295.52
Derechos a Recibir Efectivo o Equivalentes	0.00	6,330,283.00
Derechos a Recibir Bienes o Servicios	45,434,608.10	0.00
Inventarios	0.00	0.00
Almacenes	0.00	0.00
Estimación por Pérdida o Deterioro de Activos Circulantes	0.00	0.00
Otros Activos Circulantes	0.00	0.00
Activo No Circulante	0.00	89,007,466.95
Inversiones Financieras a Largo Plazo	0.00	0.00
Derechos a Recibir Efectivo o Equivalentes a Largo Plazo	0.00	0.00
Bienes Inmuebles, Infraestructura y Construcciones en Proceso	0.00	89,007,466.95
Bienes Muebles	0.00	0.00
Activos Intangibles	0.00	0.00
Depreciación, Deterioro y Amortización Acumulada de Bienes	0.00	0.00
Activos Diferidos	0.00	0.00
Estimación por Pérdida o Deterioro de Activos no Circulantes	0.00	0.00
Otros Activos no Circulantes	0.00	0.00
PASIVO	12,668,362.85	70,781,284.61
Pasivo Circulante	12,668,362.85	61,470,239.56
Cuentas por Pagar a Corto Plazo	0.00	61,470,239.56
Documentos por Pagar a Corto Plazo	0.00	0.00
Porción a Corto Plazo de la Deuda Pública a Largo Plazo	7,358,770.31	0.00
Títulos y Valores a Corto Plazo	0.00	0.00
Pasivos Diferidos a Corto Plazo	0.00	0.00
Fondos y Bienes de Terceros en Garantía y/o Administración a Corto Plazo	0.00	0.00
Provisiones a Corto Plazo	5,309,592.54	0.00
Otros Pasivos a Corto Plazo	0.00	0.00
Pasivo No Circulante	0.00	9,311,045.05
Cuentas por Pagar a Largo Plazo	0.00	0.00
Documentos por Pagar a Largo Plazo	0.00	0.00
Deuda Pública a Largo Plazo	0.00	9,311,045.05
Pasivos Diferidos a Largo Plazo	0.00	0.00
Fondos y Bienes de Terceros en Garantía y/o Administración a Largo Plazo	0.00	0.00
Provisiones a Largo Plazo	0.00	0.00
HACIENDA PÚBLICA/PATRIMONIO	292,850,039.90	154,372,680.77
Hacienda Pública/Patrimonio Contribuido	0.00	0.00
Aportaciones	0.00	0.00
Donaciones de Capital	0.00	0.00
Actualización de la Hacienda Pública/Patrimonio	0.00	0.00
Hacienda Pública/Patrimonio Generado	292,850,039.90	154,372,680.77
Resultados del Ejercicio (Ahorro/ Desahorro)	0.00	154,372,680.77
Resultados de Ejercicios Anteriores	292,850,039.90	0.00
Revalúos	0.00	0.00
Reservas	0.00	0.00
Rectificaciones de Resultados de Ejercicios Anteriores	0.00	0.00
Exceso o Insuficiencia en la Actualización de la Hacienda Pública/Patrimonio	0.00	0.00
Resultado por Posición Monetaria	0.00	0.00
Resultado por Tenencia de Activos no Monetarios	0.00	0.00

Bajo protesta de decir verdad declaramos que los Estados Financieros y sus notas, son razonablemente correctos y son responsabilidad del emisor.

C.P. HERLINDA CASTILLO AGUADO
TESORERA MUNICIPAL




Municipio de Salamanca, Guanajuato.
Estado de Flujos de Efectivo
Del 1 de Enero al 31 de Marzo de 2023
(Cifras en Pesos)

Concepto	2023	2022
Flujos de Efectivo de las Actividades de Operación		
Origen	270,234,023.50	992,473,203.86
Impuestos	60,317,257.98	132,616,858.99
Cuotas y Aportaciones de Seguridad Social	0.00	0.00
Contribuciones de Mejoras	0.00	0.00
Derechos	19,065,082.57	67,805,719.69
Productos	4,200,425.99	6,883,012.53
Aprovechamientos	4,007,315.97	15,687,073.38
Ingresos por Venta de Bienes y Prestación de Servicios	0.00	0.00
Participaciones, Aportaciones, Convenios, Incentivos Derivados de la Colaboración Fiscal y Fondos Distintos de Aportaciones	181,184,852.20	769,480,539.27
Transferencias, Asignaciones, Subsidios y Subvenciones, y Pensiones y Jubilaciones	1,459,088.79	0.00
Otros Orígenes de Operación	0.00	0.00
Aplicación	128,828,829.69	614,664,720.56
Servicios Personales	73,030,117.71	318,560,823.38
Materiales y Suministros	18,215,206.54	69,451,229.27
Servicios Generales	14,971,680.79	136,105,321.21
Transferencias Internas y Asignaciones al Sector Público	0.00	2,581,739.46
Transferencias al Resto del Sector Público	16,278,263.15	59,906,523.69
Subsidios y Subvenciones	0.00	11,465,283.59
Ayudas Sociales	6,333,561.50	16,002,319.96
Pensiones y Jubilaciones	0.00	0.00
Transferencias a Fideicomisos, Mandatos y Contratos Análogos	0.00	591,480.00
Transferencias a la Seguridad Social	0.00	0.00
Donativos	0.00	0.00
Transferencias al Exterior	0.00	0.00
Participaciones	0.00	0.00
Aportaciones	0.00	0.00
Convenios	0.00	0.00
Otras Aplicaciones de Operación	0.00	0.00
Flujos Netos de Efectivo por Actividades de Operación	141,405,193.81	377,808,483.30
Flujos de Efectivo de las Actividades de Inversión		
Origen	0.00	0.00
Bienes Inmuebles, Infraestructura y Construcciones en Proceso	0.00	0.00
Bienes Muebles	0.00	0.00
Otros Orígenes de Inversión	0.00	0.00
Aplicación	89,007,466.95	126,967,567.99
Bienes Inmuebles, Infraestructura y Construcciones en Proceso	89,007,466.95	106,953,494.84
Bienes Muebles	0.00	20,014,073.15
Otras Aplicaciones de Inversión	0.00	0.00
Flujos Netos de Efectivo por Actividades de Inversión	-89,007,466.95	-126,967,567.99
Flujos de Efectivo de las Actividades de Financiamiento		
Origen	0.00	0.00
Endeudamiento Neto	0.00	0.00
Interno	0.00	0.00
Externo	0.00	0.00
Otros Orígenes de Financiamiento	0.00	0.00

Aplicación	21,936,431.34	157,911,250.98
Servicios de la Deuda	4,016,038.89	22,276,879.38
Interno	4,016,038.89	22,276,879.38
Externo	0.00	0.00
Otras Aplicaciones de Financiamiento	17,920,392.45	135,634,371.60
Flujos Netos de Efectivo por Actividades de Financiamiento	-21,936,431.34	-157,911,250.98
Incremento/Disminución Neta en el Efectivo y Equivalentes al Efectivo	30,461,295.52	92,929,664.33
Efectivo y Equivalentes al Efectivo al Inicio del Ejercicio	301,410,192.79	208,480,528.46
Efectivo y Equivalentes al Efectivo al Final del Ejercicio	331,871,488.31	301,410,192.79

Bajo protesta de decir verdad declaramos que los Estados Financieros y sus notas, son razonablemente correctos y son responsabilidad del emisor.



C.P. HERLINDA CASTILLO AGUADO
TESORERA MUNICIPAL



LIC. JULIO CESAR ERNESTO PRIETO GALLARDO
PRESIDENTE MUNICIPAL

Municipio de Salamanca, Guanajuato.
Estado Analítico del Activo
Del 1 de Enero al 31 de Marzo de 2023
(Cifras en Pesos)

Concepto	Saldo Inicial	Cargos del Periodo	Abonos del Periodo	Saldo Final	Variación del Periodo
ACTIVO	2,474,630,956.73	882,394,536.29	802,030,098.92	2,554,995,394.10	80,364,437.37
Activo Circulante	389,645,998.00	774,500,010.94	783,143,040.52	381,002,968.42	-8,643,029.58
Efectivo y Equivalentes	301,410,192.79	463,224,034.72	432,762,739.20	331,871,488.31	30,461,295.52
Derechos a Recibir Efectivo o Equivalentes	16,939,195.05	266,709,379.19	260,379,096.19	23,269,478.05	6,330,283.00
Derechos a Recibir Bienes o Servicios	71,313,590.16	44,566,597.03	90,001,205.13	25,878,982.06	-45,434,608.10
Inventarios	0.00	0.00	0.00	0.00	0.00
Almacenes	0.00	0.00	0.00	0.00	0.00
Estimación por Pérdida o Deterioro de Activos Circulantes	0.00	0.00	0.00	0.00	0.00
Otros Activos Circulantes	-16,980.00	0.00	0.00	-16,980.00	0.00
Activo No Circulante	2,084,984,958.73	107,894,525.35	18,887,058.40	2,173,992,425.68	89,007,466.95
Inversiones Financieras a Largo Plazo	4,729,855.74	0.00	0.00	4,729,855.74	0.00
Derechos a Recibir Efectivo o Equivalentes a Largo Plazo	0.00	0.00	0.00	0.00	0.00
Bienes Inmuebles, Infraestructura y Construcciones en Proceso	1,917,265,957.89	107,894,525.35	18,887,058.40	2,006,273,424.84	89,007,466.95
Bienes Muebles	383,360,848.36	0.00	0.00	383,360,848.36	0.00
Activos Intangibles	13,335,260.56	0.00	0.00	13,335,260.56	0.00
Depreciación, Deterioro y Amortización Acumulada de Bienes	-234,939,209.80	0.00	0.00	-234,939,209.80	0.00
Activos Diferidos	1,232,245.98	0.00	0.00	1,232,245.98	0.00
Estimación por Pérdida o Deterioro de Activos no Circulantes	0.00	0.00	0.00	0.00	0.00
Otros Activos no Circulantes	0.00	0.00	0.00	0.00	0.00

Bajo protesta de decir verdad declaramos que los Estados Financieros y sus notas, son razonablemente correctos y son responsabilidad del emisor.




C.P. HERLÍNDIA CASTILLO AGUADO
TESORERA MUNICIPAL

LIC. JULIO CESAR ERNESTO PRIETO GALLARDO
PRESIDENTE MUNICIPAL
M. AYUNTAMIENTO 2021-2024

Municipio de Salamanca, Guanajuato.
Estado Analítico de la Deuda y Otros Pasivos
Del 1 de Enero al 31 de Marzo de 2023
(Cifras en Pesos)

Denominación de las Deudas	Moneda de Contratación	Institución o País Acreedor	Saldo Inicial del Período	Saldo Final del Período
DEUDA PÚBLICA			66,216,728.93	64,264,454.19
Corto Plazo				
Deuda Interna			0.00	7,358,770.31
Instituciones de Crédito			0.00	7,358,770.31
Títulos y Valores			0.00	0.00
Arrendamientos Financieros			0.00	0.00
Deuda Externa			0.00	0.00
Organismos Financieros Internacionales			0.00	0.00
Deuda Bilateral			0.00	0.00
Títulos y Valores			0.00	0.00
Arrendamientos Financieros			0.00	0.00
Subtotal de Deuda Pública a Corto Plazo			0.00	7,358,770.31
Largo Plazo				
Deuda Interna			66,216,728.93	56,905,683.88
Instituciones de Crédito			66,216,728.93	56,905,683.88
Títulos y Valores			0.00	0.00
Arrendamientos Financieros			0.00	0.00
Deuda Externa			0.00	0.00
Organismos Financieros Internacionales			0.00	0.00
Deuda Bilateral			0.00	0.00
Títulos y Valores			0.00	0.00
Arrendamientos Financieros			0.00	0.00
Subtotal de Deuda Pública a Largo Plazo			66,216,728.93	56,905,683.88
Total de Otros Pasivos			124,339,824.50	68,179,177.48
Total de Deuda Pública y Otros Pasivos			190,556,553.43	132,443,631.67

Bajo protesta de decir verdad declaramos que los Estados Financieros y sus notas, son razonablemente correctos y son responsabilidad del emisor.


 C.P. HERLINDA CASTILLO AGUADO
 TESORERA MUNICIPAL


 LIC. JULIO CESAR ERNESTO PRIETO GALLARDO
 PRESIDENTE MUNICIPAL

Municipio de Salamanca, Guanajuato.
Informes Sobre Pasivos Contingentes
AL 31 de Marzo del 2023

NOMBRE	CONCEPTO
JUICIOS	A la fecha el Municipio de Salamanca; Gto, no cuenta con pasivos contingentes
GARANTÍAS	
AVALES	
PENSIONES Y JUBILACIONES	
DEUDA CONTINGENTE	

Bajo protesta de decir verdad declaramos que los Estados Financieros y sus notas, son razonablemente correctos y son responsabilidad del emisor.



C.P. HERLINDA CASTILLO AGUADO
TESORERA MUNICIPAL



LIC. JULIO CESAR ERNESTO PRIETO GALLARDO
PRESIDENTE MUNICIPAL 2021-2024

NOTAS A LOS ESTADOS FINANCIEROS

Municipio de Salamanca, Guanajuato.

Notas de Desglose y Memoria

Correspondiente del 1 de Enero 31 de Marzo de 2023

(Cifras en Pesos)

Ejercicio 2023

Periodicidad Trimestral


Corte 1

NOTAS	DESCRIPCIÓN
	<p>I. NOTAS DE DESGLOSE:</p> <p>INFORMACION CONTABLE</p> <p>FONDOS CON AFECTACION ESPECIFICA E INVERSIONES FINANCIERAS</p> <p>CONTRIBUCIONES POR RECUPERAR</p> <p>CONTRIBUCIONES POR RECUPERAR CORTO PLAZO</p> <p>BIENES DISPONIBLES PARA SU TRANSFORMACION ESTIMACIONES Y DETERIOROS (INVENTARIOS)</p> <p>ALMACENES</p> <p>FIDEICOMISOS, MANDATOS Y CONTRATOS ANALOGOS</p> <p>PARTICIPACIONES Y APORTACIONES DE CAPITAL</p> <p>BIENES MUEBLES E INMUEBLES</p> <p>INTANGIBLES Y DIFERIDOS</p> <p>ESTIMACIONES Y DETERIOROS</p> <p>OTROS ACTIVOS</p> <p>CUENTAS Y DOCUMENTOS POR PAGAR</p> <p>FONDOS Y BIENES DE TERCEROS</p> <p>OTROS PASIVOS CIRCULANTES</p> <p>INGRESOS DE GESTION</p> <p>PARTICIPACIONES, APORTACIONES, CONVENIOS, INCENTIVOS...</p> <p>OTROS INGRESOS Y BENEFICIOS</p> <p>GASTOS Y OTRAS PERDIDAS</p> <p>PATRIMONIO CONTRIBUIDO</p> <p>PATRIMONIO GENERADO</p> <p>FLUJO DE EFECTIVO</p> <p>ADO. BIENES MUEBLES E INMUEBLES</p> <p>CONCILIACION DEL FLUJO DE EFECTIVO</p>
<p>Conciliacion Ig Conciliacion Eg</p>	<p>CONCILIACION ENTRE LOS INGRESOS PRESUPUESTARIOS Y CONTABLES</p> <p>CONCILIACION ENTRE LOS EGRESOS PRESUPUESTARIOS Y LOS GASTOS CONTABLES</p>
<p>Memoria</p>	<p>II. DE MEMORIA (DE ORDEN):</p> <p>CONTABLES</p> <p>PRESUPUESTARIAS</p>

Bajo protesta de decir verdad declaramos que los Estados Financieros y sus notas, son razonablemente correctos y son responsabilidad del emisor.


C.P. HERLINDA CASTILLO AGUADO
TESORERA MUNICIPAL


LIC. JULIO CESAR ERNESTO PRIETO GALLARDO
PRESIDENTE MUNICIPAL



Municipio de Salamanca, Guanajuato.
Notas de Desglose Estado de Situación Financiera
Correspondiente del 1 de Enero 31 de Marzo de 2023

Ejercicio: 2023
Periodicidad: Trimestral
Corte: 1

Notas

ESF-01 FONDOS CON AFECTACION ESPECIFICA E INVERSIONES FINANCIERAS

Cuenta	Nombre de la Cuenta	Monto	Tipo	2022	2021	2020	2019	Facilidad
1114	Inversiones Temporales (Hasta 3 meses)	141,195,590.62						
1115	Fondos con Afectación Específica	0.00						
1121	Inversiones Financieras de Corto Plazo	0.00						
1211	Inversiones a Largo Plazo	0.00						

ESF-02 CONTRIBUCIONES POR RECUPERAR

Cuenta	Nombre de la Cuenta	Monto	2022	2021	2020	2019	Facilidad
1122	Cuentas por Cobrar a Corto Plazo	894,674.71	894,674.71	954,968.12	1,631,499.48	1,035,749.46	
1124	Ingresos por Recuperar a Corto Plazo	-51,005.85	351,406.98	3,881.10	54.99	54.99	

ESF-03 CONTRIBUCIONES POR RECUPERAR CORTO PLAZO

Cuenta	Nombre de la Cuenta	Monto	A 90 Dias	A 180 Dias	A 365 Dias	+ 365 Dias	Caracteristic
1123	Deudores Diversos por Cobrar a Corto Plazo	931,711.53	931,711.53	0.00	0.00	0.00	
1125	Deudores por Anticipos de la Tesorería a Corto Plazo	276,090.66	276,090.66	0.00	0.00	0.00	
1126	Préstamos Otorgados a Corto Plazo	0.00	0.00	0.00	0.00	0.00	
1129	Otros Derechos a Recibir Efectivo o Equivalentes a Corto Plazo	21,218,007.00	21,218,007.00	0.00	0.00	0.00	
1131	Anticipo a Proveedores por Adquisición de Bienes y Prestación de Sen	17,035,399.21	17,035,399.21	0.00	0.00	0.00	
1132	Anticipo a Proveedores por Adquisición de Bienes Inmuebles y Mueble	0.00	0.00	0.00	0.00	0.00	
1133	Anticipo a Proveedores por Adquisición de Bienes Intangibles a Corto F	0.00	0.00	0.00	0.00	0.00	
1134	Anticipo a Contratistas por Obras Públicas a Corto Plazo	8,843,582.85	8,843,582.85	0.00	0.00	0.00	
1139	Otros Derechos a Recibir Bienes o Servicios a Corto Plazo	0.00	0.00	0.00	0.00	0.00	

ESF-04 BIENES DISPONIBLES PARA SU TRANSFORMACIÓN ESTIMACIONES Y DETERIORS (INVENTARIOS)

Cuenta	Nombre de la Cuenta	Monto	Sistema de Costeo	Método de Valua	Conveniencia de la A	Conveniencia de la A	Impacto de Informacion Finan
1140	Inventarios	0.00					
1141	Inventario de Mercancías para Venta	0.00					
1142	Inventario de Mercancías Terminadas	0.00					
1143	Inventario de Mercancías en Proceso de Elaboración	0.00					
1144	Inventario de Materias Primas, Materiales y Suministros para Producti	0.00					
1145	Bienes en Tránsito	0.00					

ESF-05 ALMACENES

Cuenta	Nombre de la Cuenta	Monto	Método	Conveniencia de Impacto a la informacion financiera por cambios
1150	Almacenes	0.00		
1151	Almacén de Materiales y Suministros de Consumo	0.00		

ESF-06 FIDELICOMISOS, MANDATOS Y CONTRATOS ANALOGOS

Cuenta	Nombre de la Cuenta	Monto	Tipo	Característica
1213	Fidelicomisos, Mandatos y Contratos Análogos	4,547,159.52		

ESF-07 PARTICIPACIONES Y APORTACIONES DE CAPITAL

Cuenta	Nombre de la Cuenta	Monto

1214 Participaciones y Aportaciones de Capital

0.00

ESF-08 BIENES MUEBLES E INMUEBLES

Cuenta	Nombre de la Cuenta	Monto	Dep. Gasto	Dep. Acumulada	Método	Tasas Aplicada	Criterios	Característica
1230	Bienes Inmuebles, Infraestructura y Construcciones en Proceso	2,006,273,424.84	0.00	0.00	0.00			
1231	Terrenos	483,820,328.87	0.00	0.00	0.00			
1232	Viviendas	0.00	0.00	0.00	0.00			
1233	Edificios no Habitacionales	216,839,803.91	0.00	0.00	0.00			
1234	Infraestructura	0.00	0.00	0.00	0.00			
1235	Construcciones en Proceso en Bienes de Dominio Público	1,284,569,636.74	0.00	0.00	0.00			
1236	Construcciones en Proceso en Bienes Propios	11,232,136.52	0.00	0.00	0.00			
1239	Otros Bienes Inmuebles	9,811,518.80	0.00	0.00	0.00			
1240	Bienes Muebles	383,360,848.36	0.00	150,920,996.02	0.00			
1241	Mobiliario y Equipo de Administración	60,096,311.55	0.00	0.00	0.00			
1242	Mobiliario y Equipo Educativo y Recreativo	9,749,827.90	0.00	0.00	0.00			
1243	Equipo e Instrumental Médico y de Laboratorio	1,984,957.68	0.00	0.00	0.00			
1244	Vehículos y Equipo de Transporte	167,129,074.96	0.00	0.00	0.00			
1245	Equipo de Defensa y Seguridad	22,530,706.47	0.00	150,643,996.02	0.00			
1246	Maquinaria, Otros Equipos y Herramientas	120,240,951.80	0.00	0.00	0.00			
1247	Colecciones, Obras de Arte y Objetos Valiosos	1,010,016.00	0.00	0.00	0.00			
1248	Activos Biológicos	619,002.00	0.00	277,000.00	0.00			

ESF-09 INTANGIBLES Y DIFERIDOS

Cuenta	Nombre de la Cuenta	Monto	Amort. Gasto	Amort. Acum	Método	Tasas Aplicada	Criterios	Característica
1250	Activos Intangibles	13,335,260.56	0.00	0.00	0.00			
1251	Software	11,813,863.86	0.00	0.00	0.00			
1252	Patentes, Marcas y Derechos	0.00	0.00	0.00	0.00			
1253	Concesiones y Franquicias	0.00	0.00	0.00	0.00			
1254	Licencias	1,521,396.70	0.00	0.00	0.00			
1259	Otros Activos Intangibles	0.00	0.00	0.00	0.00			
1270	Activos Diferidos	1,232,245.98	0.00	0.00	0.00			
1271	Estudios, Formulación y Evaluación de Proyectos	0.00	0.00	0.00	0.00			
1272	Derechos Sobre Bienes en Régimen de Arrendamiento Financiero	0.00	0.00	0.00	0.00			
1273	Gastos Pagados por Adelantado a Largo Plazo	0.00	0.00	0.00	0.00			
1274	Anticipos a Largo Plazo	0.00	0.00	0.00	0.00			
1275	Beneficios al Retiro de Empleados Pagados por Adelantado	0.00	0.00	0.00	0.00			
1279	Otros Activos Diferidos	1,232,245.98	0.00	0.00	0.00			

ESF-10 ESTIMACIONES Y DETERIOROS

Cuenta	Nombre de la Cuenta	Monto	Criterio
1160	Estimación por Pérdida o Deterioro de Activos Circulantes	0.00	

1161	Estimaciones para Cuentas Incobrables por Derechos a Recibir Efectiv	0.00
1162	Estimación por Deterioro de Inventarios	0.00

ESF-11 OTROS ACTIVOS CIRCULANTE Y NO CIRCULANTE

Cuenta	Nombre de la Cuenta	Monto	Característica
1190	Otros Activos Circulantes	-16,980.00	
1191	Valores en Garantía	-16,980.00	
1192	Bienes en Garantía (excluye depósitos de fondos	0.00	
1193	Bienes Derivados de Embargos, Decomisos, Aseguramientos y Dación	0.00	
1194	Adquisición con Fondos de Terceros	0.00	

ESF-11 OTROS ACTIVOS

Cuenta	Nombre de la Cuenta	Monto	Característica
1290	Otros Activos no Circulantes	0.00	
1291	Bienes en Concesión	0.00	
1292	Bienes en Arrendamiento Financiero	0.00	
1293	Bienes en Comodato	0.00	

ESF-12 CUENTAS Y DOCUMENTOS POR PAGAR

Cuenta	Nombre de la Cuenta	Monto	A 90 Dias	A 180 Dias	A 365 Dias	Más 365 Dias	Facibilidad
2110	Cuentas por Pagar a Corto Plazo	55,080,827.42	55,080,827.42	0.00	0.00	0.00	0.00
2111	Servicios Personales por Pagar a Corto Plazo	3,395,633.66	3,395,633.66	0.00	0.00	0.00	0.00
2112	Proveedores por Pagar a Corto Plazo	11,131,252.77	11,131,252.77	0.00	0.00	0.00	0.00
2113	Contratistas por Obras Públicas por Pagar a Corto Plazo	12,867,291.92	12,867,291.92	0.00	0.00	0.00	0.00
2114	Participaciones y Aportaciones por Pagar a Corto Plazo	0.00	0.00	0.00	0.00	0.00	0.00
2115	Transferencias Otorgadas por Pagar a Corto Plazo	825,222.79	825,222.79	0.00	0.00	0.00	0.00
2116	Intereses, Comisiones y Otros Gastos de la Deuda Pública por Pagar a	0.00	0.00	0.00	0.00	0.00	0.00
2117	Retenciones y Contribuciones por Pagar a Corto Plazo	13,900,834.82	13,900,834.82	0.00	0.00	0.00	0.00
2118	Devoluciones de la Ley de Ingresos por Pagar a Corto Plazo	0.00	0.00	0.00	0.00	0.00	0.00
2119	Otras Cuentas por Pagar a Corto Plazo	12,960,591.46	12,960,591.46	0.00	0.00	0.00	0.00
2120	Documentos por Pagar a Corto Plazo	0.00	0.00	0.00	0.00	0.00	0.00
2121	Documentos Comerciales por Pagar a Corto Plazo	0.00	0.00	0.00	0.00	0.00	0.00
2122	Documentos con Contratistas por Obras Públicas por Pagar a Corto Plazo	0.00	0.00	0.00	0.00	0.00	0.00
2129	Otros Documentos por Pagar a Corto Plazo	0.00	0.00	0.00	0.00	0.00	0.00

ESF-13 FONDOS Y BIENES DE TERCEROS

Cuenta	Nombre de la Cuenta	Monto	Naturalaleza	Característica
2160	Fondos y Bienes de Terceros en Garantía y/o Administración a Corto F	0.00		
2161	Fondos en Garantía a Corto Plazo	0.00		
2162	Fondos en Administración a Corto Plazo	0.00		
2163	Fondos Contingentes a Corto Plazo	0.00		
2164	Fondos de Fideicomisos, Mandatos y Contratos Análogos a Corto Plazo	0.00		

2165	Otros Fondos de Terceros en Garantía y/o Administración a Corto Plaz	0.00	
2166	Valores y Bienes en Garantía a Corto Plazo	0.00	
2250	Fondos y Bienes de Terceros en Garantía y/o Administración a Largo F	0.00	
2251	Fondos en Garantía a Largo Plazo	0.00	
2252	Fondos en Administración a Largo Plazo	0.00	
2253	Fondos Contingentes a Largo Plazo	0.00	
2254	Fondos de Fideicomisos, Mandatos y Contratos Análogos a Largo Plaz	0.00	
2255	Otros Fondos de Terceros en Garantía y/o Administración a Largo Plaz	0.00	
2256	Valores y Bienes en Garantía a Largo Plazo	0.00	

ESF-14 OTROS PASIVOS CIRCULANTES

Cuenta	Nombre de la Cuenta	Monto	Naturaleza	Característica
2159	Otros Pasivos Diferidos a Corto Plazo	0.00		
2199	Otros Pasivos Circulantes	0.00		
2240	Pasivos Diferidos a Largo Plazo	0.00		
2241	Créditos Diferidos a Largo Plazo	0.00		
2242	Intereses Cobrados por Adelantado a Largo Plazo	0.00		
2249	Otros Pasivos Diferidos a Largo Plazo	0.00		

Bajo protesta de decir verdad declaramos que los Estados Financieros y sus notas, son razonablemente correctos y son responsabilidad del emisor.

Municipio de Salamanca, Guanajuato.
Notas de Desglose Estado de Actividades
Correspondiente del 1 de Enero 31 de Marzo de 2023

Ejercicio: 2023
Periodicidad: Trimestral
Corte: 1

Notas

ACT-01 INGRESOS DE GESTION

Cuenta	Nombre de la Cuenta	Monto	Característica Significativa
4100	INGRESOS DE GESTION	87,590,082.51	
4110	Impuestos	60,317,257.98	
4111	Impuestos Sobre los Ingresos	33,876.00	
4112	Impuestos Sobre el Patrimonio	57,437,135.29	
4113	Impuestos Sobre la Producción, el Consumo y las Transacciones	196,030.00	
4114	Impuestos al Comercio Exterior	0.00	
4115	Impuestos Sobre Nóminas y Asimilables	0.00	
4116	Impuestos Ecológicos	0.00	
4117	Accesorios de Impuestos	2,650,216.69	
4118	Impuestos no Comprendidos en la Ley de Ingresos Vigente, Causados en Ejercicios Fiscales Anteriores Pendientes de Liquidación o Pago	0.00	
4119	Otros Impuestos	0.00	
4120	Cuotas y Aportaciones de Seguridad Social	0.00	
4121	Aportaciones para Fondos de Vivienda	0.00	
4122	Cuotas para la Seguridad Social	0.00	
4123	Cuotas de Ahorro para el Retiro	0.00	
4124	Accesorios de Cuotas y Aportaciones de Seguridad Social	0.00	
4129	Otras Cuotas y Aportaciones para la Seguridad Social	0.00	
4130	Contribuciones de Mejoras	0.00	
4131	Contribuciones de Mejoras por Obras Públicas	0.00	
4132	Contribuciones de Mejoras no Comprendidas en la Ley de Ingresos Vigente, Causadas en Ejercicios Fiscales Anteriores Pendientes de Liquidación o Pago	0.00	
4140	Derechos	19,065,082.57	
4141	Derechos por el Uso, Goce, Aprovechamiento o Explotación de Bienes de Dominio Público	3,583,329.83	
4143	Derechos por Prestación de Servicios	15,481,752.74	
4144	Accesorios de Derechos	0.00	
4145	Derechos no Comprendidos en la Ley de Ingresos Vigente, Causados en Ejercicios Fiscales Anteriores Pendientes de Liquidación o Pago	0.00	
4149	Otros Derechos	0.00	
4150	Productos	4,200,425.99	
4151	Productos	4,200,425.99	
4154	Productos no Comprendidos en la Ley de Ingresos Vigente, Causados en Ejercicios Fiscales Anteriores Pendientes de Liquidación o Pago	0.00	
4160	Aprovechamientos	4,007,315.97	
4161	Incentivos Derivados de la Colaboración Fiscal	0.00	
4162	Multas	3,090,275.00	
4163	Indemnizaciones	0.00	
4164	Reintegros	0.00	
4165	Aprovechamientos Provenientes de Obras Públicas	0.00	
4166	Aprovechamientos no Comprendidos en la Ley de Ingresos Vigente, Causados en Ejercicios Fiscales Anteriores Pendientes de Liquidación o Pago	0.00	
4168	Accesorios de Aprovechamientos	0.00	
4169	Otros Aprovechamientos	917,040.97	
4170	Ingresos por Venta de Bienes y Prestación de Servicios	0.00	
4171	Ingresos por Venta de Bienes y Prestación de Servicios de Instituciones Públicas de Seguridad	0.00	

4172	Ingresos por Venta de Bienes y Prestación de Servicios de Empresas Productivas del Estado	0.00
4173	Ingresos por Venta de Bienes y Prestación de Servicios de Entidades Paraestatales y Fideicomisos No Empresariales y No Financieros	0.00
4174	Ingresos por Venta de Bienes y Prestación de Servicios de Entidades Paraestatales Empresariales No Financieras con Participación Estatal Mayoritaria	0.00
4175	Ingresos por Venta de Bienes y Prestación de Servicios de Entidades Paraestatales Empresariales Financieras Monetarias con Participación Estatal Mayoritaria	0.00
4176	Ingresos por Venta de Bienes y Prestación de Servicios de Entidades Paraestatales Empresariales Financieras No Monetarias con Participación Estatal Mayoritaria	0.00
4177	Ingresos por Venta de Bienes y Prestación de Servicios de Fideicomisos Financieros Públicos con Participación Estatal Mayoritaria	0.00
4178	Ingresos por Venta de Bienes y Prestación de Servicios de los Poderes Legislativo y Judicial, y de los Órganos Autónomos	0.00

ACT-02 PARTICIPACIONES, APORTACIONES, CONVENIOS, INCENTIVOS...

Cuenta	Nombre de la Cuenta	Monto	Característica Significativa
4200	COLABORACIÓN FISCAL, FONDOS DISTINTOS DE APORTACIONES, TRANSFERENCIAS, ASIGNACIONES, SUBSIDIOS Y SUBVENCIONES, Y PENSIONES Y JUBILACIONES	182,643,940.99	
4210	Participaciones, Aportaciones, Convenios, Incentivos Derivados de la Colaboración Fiscal y Fondos Distintos de Aportaciones	181,184,852.20	
4211	Participaciones	92,694,155.91	
4212	Aportaciones	86,772,682.60	
4213	Convenios	5,410.44	
4214	Incentivos derivados de la Colaboración Fiscal	1,712,603.25	
4215	Fondos Distintos de Aportaciones	0.00	
4220	Transferencias, Asignaciones, Subsidios y Otras ayudas	1,459,088.79	
4221	Transferencias Internas y Asignaciones del Sector Público	1,459,088.79	
4223	Subsidios y Subvenciones	0.00	
4225	Pensiones y Jubilaciones	0.00	
4227	Transferencias del Fondo Mexicano del Petróleo para la Estabilización y el Desarrollo	0.00	

ACT-03 OTROS INGRESOS Y BENEFICIOS

Cuenta	Nombre de la Cuenta	Monto	Naturaleza	Característica
4300	OTROS INGRESOS Y BENEFICIOS	0.00		
4310	Ingresos Financieros	0.00		
4311	Intereses Ganados de Títulos, Valores y demás Instrumentos Financieros	0.00		
4319	Otros Ingresos Financieros	0.00		
4320	Incremento por Variación de Inventarios	0.00		
4321	Incremento por Variación de Inventarios de Mercancías para Venta	0.00		
4322	Incremento por Variación de Inventarios de Mercancías Terminadas	0.00		
4323	Incremento por Variación de Inventarios de Mercancías en Proceso de Elaboración	0.00		
4324	Incremento por Variación de Inventarios de Materias Primas, Materiales y Suministros para F	0.00		
4325	Incremento por Variación de Almacén de Materias Primas, Materiales y Suministros de Cons	0.00		
4330	Disminución del Exceso de Estimaciones por Pérdida o Deterioro u Obsolescencia	0.00		
4331	Disminución del Exceso de Estimaciones por Pérdida o Deterioro u Obsolescencia	0.00		
4340	Disminución del Exceso de Provisiones	0.00		
4341	Disminución del Exceso de Provisiones	0.00		
4390	Otros Ingresos y Beneficios Varios	0.00		
4392	Bonificaciones y Descuentos Obtenidos	0.00		
4393	Diferencias por Tipo de Cambio a Favor	0.00		
4394	Diferencias de Cotizaciones a Favor en Valores Negociables	0.00		
4395	Resultado por Posición Monetaria	0.00		
4396	Utilidades por Participación Patrimonial	0.00		

4397	Diferencias por Reestructuración de Deuda Pública a Favor	0.00
4399	Otros Ingresos y Beneficios Varios	0.00

ACT-04 GASTOS Y OTRAS PERDIDAS

Cuenta	Nombre de la Cuenta	Monto	%	Característica
5000	GASTOS Y OTRAS PERDIDAS	130,743,131.94	100%	
5100	GASTOS DE FUNCIONAMIENTO	106,217,005.04	81%	
5110	Servicios Personales	73,030,117.71	56%	
5111	Remuneraciones al Personal de Carácter Permanente	44,494,363.72	34%	
5112	Remuneraciones al Personal de Carácter Transitorio	549,235.47	0%	
5113	Remuneraciones Adicionales y Especiales	9,516,123.21	7%	
5114	Seguridad Social	11,926,293.95	9%	
5115	Otras Prestaciones Sociales y Económicas	6,544,101.36	5%	
5116	Pago de Estímulos a Servidores Públicos	0.00	0%	
5120	Materiales y Suministros	18,215,206.54	14%	
5121	Materiales de Administración, Emisión de Documentos y Artículos Oficiales	351,270.41	0%	
5122	Alimentos y Utensilios	134,568.54	0%	
5123	Materias Primas y Materiales de Producción y Comercialización	0.00	0%	
5124	Materiales y Artículos de Construcción y de Reparación	10,322,153.04	8%	
5125	Productos Químicos, Farmacéuticos y de Laboratorio	46,170.70	0%	
5126	Combustibles, Lubricantes y Aditivos	6,278,337.33	5%	
5127	Vestuario, Blancos, Prendas de Protección y Artículos Deportivos	525,564.10	0%	
5128	Materiales y Suministros para Seguridad	0.00	0%	
5129	Herramientas, Refacciones y Accesorios Menores	557,142.42	0%	
5130	Servicios Generales	14,971,680.79	11%	
5131	Servicios Básicos	2,421,152.97	2%	
5132	Servicios de Arrendamiento	226,121.56	0%	
5133	Servicios Profesionales, Científicos y Técnicos y Otros Servicios	4,815,075.78	4%	
5134	Servicios Financieros, Bancarios y Comerciales	1,651,338.09	1%	
5135	Servicios de Instalación, Reparación, Mantenimiento y Conservación	1,989,158.92	2%	
5136	Servicios de Comunicación Social y Publicidad	302,455.48	0%	
5137	Servicios de Traslado y Viáticos	8,947.00	0%	
5138	Servicios Oficiales	631,815.89	0%	
5139	Otros Servicios Generales	2,925,615.10	2%	
5200	TRANSFERENCIAS, ASIGNACIONES, SUBSIDIOS Y OTRAS AYUDAS	22,611,824.65	17%	
5210	Transferencias Internas y Asignaciones al Sector Público	0.00	0%	
5211	Asignaciones al Sector Público	0.00	0%	
5212	Transferencias Internas al Sector Público	0.00	0%	
5220	Transferencias al Resto del Sector Público	16,278,263.15	12%	
5221	Transferencias a Entidades Paraestatales	16,278,263.15	12%	
5222	Transferencias a Entidades Federativas y Municipios	0.00	0%	
5230	Subsidios y Subvenciones	0.00	0%	
5231	Subsidios	0.00	0%	
5232	Subvenciones	0.00	0%	
5240	Ayudas Sociales	6,333,561.50	5%	
5241	Ayudas Sociales a Personas	4,733,756.85	4%	
5242	Becas	105,747.00	0%	
5243	Ayudas Sociales a Instituciones	1,494,057.65	1%	
5244	Ayudas Sociales por Desastres Naturales y Otros Siniestros	0.00	0%	
5250	Pensiones y Jubilaciones	0.00	0%	
5251	Pensiones	0.00	0%	

5252	Jubilaciones	0.00	0%
5259	Otras Pensiones y Jubilaciones	0.00	0%
5260	Transferencias a Fideicomisos, Mandatos y Contratos Análogos	0.00	0%
5261	Transferencias a Fideicomisos, Mandatos y Contratos Análogos al Gobierno	0.00	0%
5262	Transferencias a Fideicomisos, Mandatos y Contratos Análogos a Entidades Paraestatales	0.00	0%
5270	Transferencias a la Seguridad Social	0.00	0%
5271	Transferencias por Obligaciones de Ley	0.00	0%
5280	Donativos	0.00	0%
5281	Donativos a Instituciones sin Fines de Lucro	0.00	0%
5282	Donativos a Entidades Federativas y Municipios	0.00	0%
5283	Donativos a Fideicomiso, Mandatos y Contratos Análogos Privados	0.00	0%
5284	Donativos a Fideicomiso, Mandatos y Contratos Análogos Estatales	0.00	0%
5285	Donativos Internacionales	0.00	0%
5290	Transferencias al Exterior	0.00	0%
5291	Transferencias al Exterior a Gobiernos Extranjeros y Organismos Internacionales	0.00	0%
5292	Transferencias al Sector Privado Externo	0.00	0%
5300	PARTICIPACIONES Y APORTACIONES	0.00	0%
5310	Participaciones	0.00	0%
5311	Participaciones de la Federación a Entidades Federativas y Municipios	0.00	0%
5312	Participaciones de las Entidades Federativas a los Municipios	0.00	0%
5320	Aportaciones	0.00	0%
5321	Aportaciones de la Federación a Entidades Federativas y Municipios	0.00	0%
5322	Aportaciones de las Entidades Federativas a los Municipios	0.00	0%
5330	Convenios	0.00	0%
5331	Convenios de Reasignación	0.00	0%
5332	Convenios de Descentralización y Otros	0.00	0%
5400	INTERESES, COMISIONES Y OTROS GASTOS DE LA DEUDA PUBLICA	1,914,302.25	1%
5410	Intereses de la Deuda Pública	1,914,302.25	1%
5411	Intereses de la Deuda Pública Interna	1,914,302.25	1%
5412	Intereses de la Deuda Pública Externa	0.00	0%
5420	Comisiones de la Deuda Pública	0.00	0%
5421	Comisiones de la Deuda Pública Interna	0.00	0%
5422	Comisiones de la Deuda Pública Externa	0.00	0%
5430	Gastos de la Deuda Pública	0.00	0%
5431	Gastos de la Deuda Pública Interna	0.00	0%
5432	Gastos de la Deuda Pública Externa	0.00	0%
5440	Costo por Coberturas	0.00	0%
5441	Costo por Coberturas	0.00	0%
5450	Apoyos Financieros	0.00	0%
5451	Apoyos Financieros a Intermediarios	0.00	0%
5452	Apoyo Financieros a Ahorradores y Deudores del Sistema Financiero Nacional	0.00	0%
5500	OTROS GASTOS Y PERDIDAS EXTRAORDINARIAS	0.00	0%
5510	Estimaciones, Depreciaciones, Deterioros, Obsolescencia y Amortizaciones	0.00	0%
5511	Estimaciones por Pérdida o Deterioro de Activos Circulantes	0.00	0%
5512	Estimaciones por Pérdida o Deterioro de Activo no Circulante	0.00	0%
5513	Depreciación de Bienes Inmuebles	0.00	0%
5514	Depreciación de Infraestructura	0.00	0%
5515	Depreciación de Bienes Muebles	0.00	0%
5516	Deterioro de los Activos Biológicos	0.00	0%
5517	Amortización de Activos Intangibles	0.00	0%
5518	Disminución de Bienes por pérdida, obsolescencia y deterioro	0.00	0%

5520	Provisiones	0.00	0%
5521	Provisiones de Pasivos a Corto Plazo	0.00	0%
5522	Provisiones de Pasivos a Largo Plazo	0.00	0%
5530	Disminución de Inventarios	0.00	0%
5531	Disminución de Inventarios de Mercancías para Venta	0.00	0%
5532	Disminución de Inventarios de Mercancías Terminadas	0.00	0%
5533	Disminución de Inventarios de Mercancías en Proceso de Elaboración	0.00	0%
5534	Disminución de Inventarios de Materias Primas, Materiales y Suministros para Producción	0.00	0%
5535	Disminución de Almacén de Materiales y Suministros de Consumo	0.00	0%
5590	Otros Gastos	0.00	0%
5591	Gastos de Ejercicios Anteriores	0.00	0%
5592	Pérdidas por Responsabilidades	0.00	0%
5593	Bonificaciones y Descuentos Otorgados	0.00	0%
5594	Diferencias por Tipo de Cambio Negativas	0.00	0%
5595	Diferencias de Cotizaciones Negativas en Valores Negociables	0.00	0%
5596	Resultado por Posición Monetaria	0.00	0%
5597	Pérdidas por Participación Patrimonial	0.00	0%
5598	Diferencias por Reestructuración de Deuda Pública Negativas	0.00	0%
5599	Otros Gastos Varios	0.00	0%
5600	INVERSIÓN PÚBLICA	0.00	0%
5610	Inversión Pública no Capitalizable	0.00	0%
5611	Construcción en Bienes no Capitalizable	0.00	0%

Bajo protesta de decir verdad declaramos que los Estados Financieros y sus notas, son razonablemente correctos y son responsabilidad del em

Municipio de Salamanca, Guanajuato.
Notas de Desglose Estado de Variación en la Hacienda Pública
Correspondiente del 1 de Enero 31 de Marzo de 2023

Ejercicio: 2023
Periodicidad: Trimestral
Corte: 1

NOTAS

VHP-01 PATRIMONIO CONTRIBUIDO

Cuenta	Nombre de la Cuenta	Monto	Tipo	Naturaleza
3110	Aportaciones	486,275,436.77		
3120	Donaciones de Capital	0.00		
3130	Actualización de la Hacienda Pública/Patrimonio	0.00		

VHP-02 PATRIMONIO GENERADO

Cuenta	Nombre de la Cuenta	Monto	Procedencia
3210	Resultado del Ejercicio (Ahorro/ Desahorro)	139,490,891.56	
3220	Resultados de Ejercicios Anteriores	1,796,785,434.10	
3230	Revalúos	0.00	
3231	Revalúo de Bienes Inmuebles	0.00	
3232	Revalúo de Bienes Muebles	0.00	
3233	Revalúo de Bienes Intangibles	0.00	
3239	Otros Revalúos	0.00	
3240	Reservas	0.00	
3241	Reservas de Patrimonio	0.00	
3242	Reservas Territoriales	0.00	
3243	Reservas por Contingencias	0.00	
3250	Rectificaciones de Resultados de Ejercicios Anteriores	0.00	
3251	Cambios en Políticas Contables	0.00	
3252	Cambios por Errores Contables	0.00	

Bajo protesta de decir verdad declaramos que los Estados Financieros y sus notas, son razonablemente correctos y son responsabilidad del emisor.

Municipio de Salamanca, Guanajuato.

Ejercicio: 2023

Notas de Desglose Estado de Flujos de Efectivo

Periodicidad: Trimestral

Correspondiente del 1 de Enero 31 de Marzo de 2023

Corte: 1

Notas

EFE-01 FLUJOS DE EFECTIVO

Cuenta	Nombre de la Cuenta / Concepto	2023	2022
1111	Efectivo	1,789,770.29	977,938.26
1112	Bancos/Tesorería	188,886,127.40	132,395,802.49
1113	Bancos/Dependencias y Otros	0.00	0.00
1114	Inversiones Temporales (Hasta 3 meses)	141,195,590.62	168,036,452.04
1115	Fondos con Afectación Específica	0.00	0.00
1116	Depósitos de Fondos de Terceros en Garantía y/o Administración	0.00	0.00
1119	Otros Efectivos y Equivalentes	0.00	0.00
1110	Total de Efectivo y Equivalentes	331,871,488.31	301,410,192.79

EFE-02 ADO. BIENES MUEBLES E INMUEBLES

Cuenta	Nombre de la Cuenta / Concepto	Adquisición	Pagos
1230	Bienes Inmuebles, Infraestructura y Construcciones en Proceso	89,007,466.95	89,007,466.95
1231	Terrenos	0.00	0.00
1232	Viviendas	0.00	0.00
1233	Edificios no Habitacionales	0.00	0.00
1234	Infraestructura	0.00	0.00
1235	Construcciones en Proceso en Bienes de Dominio Público	87,213,457.71	87,213,457.71
1236	Construcciones en Proceso en Bienes Propios	1,794,009.24	1,794,009.24
1239	Otros Bienes Inmuebles	0.00	0.00
1240	Bienes Muebles	0.00	0.00
1241	Mobiliario y Equipo de Administración	0.00	0.00
1242	Mobiliario y Equipo Educativo y Recreativo	0.00	0.00
1243	Equipo e Instrumental Médico y de Laboratorio	0.00	0.00
1244	Vehículos y Equipo de Transporte	0.00	0.00
1245	Equipo de Defensa y Seguridad	0.00	0.00
1246	Maquinaria, Otros Equipos y Herramientas	0.00	0.00
1247	Colecciones, Obras de Arte y Objetos Valiosos	0.00	0.00
1248	Activos Biológicos	0.00	0.00
1250	Activos Intangibles	0.00	0.00
1251	Software	0.00	0.00
1252	Patentes, Marcas y Derechos	0.00	0.00
1253	Concesiones y Franquicias	0.00	0.00
1254	Licencias	0.00	0.00
1259	Otros Activos Intangibles	0.00	0.00
	Total de Aplicación de efectivo por Actividades de Inversión	89,007,466.95	89,007,466.95

EFE-03 CONCILIACION DEL FLUJO DE EFECTIVO

Cuenta	Nombre de la Cuenta / Concepto	2023	2022
3210	Resultados del Ejercicio Ahorro/Desahorro	139,490,891.56	293,863,572.33
	(+) Movimientos de partidas (o rubros) que no afectan al efectivo	1,914,302.25	83,917,223.10
5100	GASTOS DE FUNCIONAMIENTO	0.00	0.00
5130	Amortización gastos pagados por anticipado CP	0.00	0.00
5400	INTERESES, COMISIONES Y OTROS GASTOS DE LA DEUDA PUBLICA	1,914,302.25	6,772,103.38
5410	Intereses de la deuda pública	1,914,302.25	6,772,103.38
5411	Intereses de la Deuda Pública Interna	1,914,302.25	6,772,103.38

5420	Comisiones de la deuda pública	0.00	0.00
5421	Comisiones de la Deuda Pública Interna	0.00	0.00
5430	Gastos de la deuda pública	0.00	0.00
5431	Gastos de la Deuda Pública Interna	0.00	0.00
5440	Costo por coberturas	0.00	0.00
5441	Costo por coberturas	0.00	0.00
5450	Apoyos financieros	0.00	0.00
5451	Apoyos Financieros a Intermediarios	0.00	0.00
5452	Apoyo Financieros a Ahorradores y Deudores del Sistema Financiero Nacion:	0.00	0.00
5500	OTROS GASTOS Y PERDIDAS EXTRAORDINARIAS	0.00	30,096,157.92
5510	Estimaciones, Depreciaciones, Deterioros, Obsolescencia y Amortizaciones	0.00	30,096,157.92
5511	Estimaciones por Pérdida o Deterioro de Activos Circulantes	0.00	0.00
5512	Estimaciones por Pérdida o Deterioro de Activo no Circulante	0.00	0.00
5513	Depreciación de Bienes Inmuebles	0.00	10,628,432.62
5514	Depreciación de Infraestructura	0.00	0.00
5515	Depreciación de Bienes Muebles	0.00	18,191,545.57
5516	Deterioro de los Activos Biológicos	0.00	0.00
5517	Amortización de Activos Intangibles	0.00	1,276,179.73
5518	Disminución de Bienes por pérdida, obsolescencia y deterioro	0.00	0.00
5520	Provisiones	0.00	0.00
5521	Provisiones de Pasivos a Corto Plazo	0.00	0.00
5522	Provisiones de Pasivos a Largo Plazo	0.00	0.00
5530	Disminución de Inventarios	0.00	0.00
5531	Disminución de Inventarios de Mercancías para Venta	0.00	0.00
5532	Disminución de Inventarios de Mercancías Terminadas	0.00	0.00
5533	Disminución de Inventarios de Mercancías en Proceso de Elaboración	0.00	0.00
5534	Disminución de Inventarios de Materias Primas, Materiales y Suministros par	0.00	0.00
5535	Disminución de Almacén de Materiales y Suministros de Consumo	0.00	0.00
5590	Otros Gastos	0.00	0.00
5591	Gastos de Ejercicios Anteriores	0.00	0.00
5592	Pérdidas por Responsabilidades	0.00	0.00
5593	Bonificaciones y Descuentos Otorgados	0.00	0.00
5594	Diferencias por Tipo de Cambio Negativas en Efectivo y Equivalentes	0.00	0.00
5595	Diferencias de Cotizaciones Negativas en Valores Negociables	0.00	0.00
5596	Resultado por Posición Monetaria	0.00	0.00
5597	Pérdidas por Participación Patrimonial	0.00	0.00
5599	Otros Gastos Varios	0.00	0.00
5600	INVERSIÓN PÚBLICA	0.00	0.00
5610	Inversión Pública no Capitalizable	0.00	0.00
5611	Construcción en Bienes no Capitalizable	0.00	0.00
2110	Incremento en Cuentas por Pagar de Operación	0.00	47,048,961.80
2111	Provisiones capítulo 1000	0.00	7,515,680.10
2112	Provisiones capítulo 2000	0.00	32,152,493.54
2112	Provisiones capítulo 3000	0.00	7,380,788.16
2115	Provisiones capítulo 4000	0.00	0.00
2114	Provisiones capítulo 8000	0.00	0.00
	(-) Movimientos de partidas (o rubros) que afectan al efectivo	0.00	0.00
3100	Ingresos (Patrimonio Capital)	0.00	0.00
	Estatal	0.00	0.00
	Municipal	0.00	0.00
	Convenio Federal	0.00	0.00
	Aportaciones Federales	0.00	0.00
	(-) Movimientos de partidas (o rubros) que afectan al efectivo (gasto)	0.00	0.00
1270	Activos Diferidos	0.00	0.00

1273	Gastos pagados por anticipado LP	0.00	0.00
	(-) Movimientos de partidas (o rubros) que no afectan al efectivo (Ingre	0.00	-27,687.87
4300	OTROS INGRESO Y BENEFICIOS	0.00	0.00
4399	Otros Ingresos y Beneficios Varios	0.00	0.00
1120	Incremento en Cuentas por Cobrar de Operación	0.00	-27,687.87
1124	Ingresos por recuperar CRI 10	0.00	0.00
1124	Ingresos por recuperar CRI 20	0.00	0.00
1124	Ingresos por recuperar CRI 30	0.00	0.00
1124	Ingresos por recuperar CRI 40	0.00	4,207.00
1124	Ingresos por recuperar CRI 50	0.00	-31,938.28
1124	Ingresos por recuperar CRI 60	0.00	136.00
1122	Cuentas por cobrar CRI 70	0.00	0.00
1122	Cuentas por cobrar CRI 80	0.00	-92.59
1122	Cuentas por cobrar CRI 90	0.00	0.00
	= Flujos de Efectivo Netos de las Actividades de Operación	141,405,193.81	377,808,483.30

Municipio de Salamanca, Guanajuato.
Conciliación entre los Ingresos Presupuestarios y Contables
Correspondiente del 1 de Enero 31 de Marzo de 2023
(Cifras en pesos)

1. Total de Ingresos Presupuestarios	270,234,023.50
2. Más Ingresos Contables No Presupuestarios	0.00
2.1 Ingresos Financieros	0.00
2.2 Incremento por Variación de inventarios	0.00
2.3 Disminución del Exceso de Estimaciones por Pérdida o Deterioro u Obsolescencia	0.00
2.4 Disminución del Exceso de Provisiones	0.00
2.5 Otros Ingresos y Beneficios Varios	0.00
2.6 Otros Ingresos Contables No Presupuestarios	0.00
3. Menos ingresos presupuestarios no contables	0.00
3.1 Aprovechamientos Patrimoniales	0.00
3.2 Ingresos Derivados de Financiamientos	0.00
3.3 Otros Ingresos Presupuestarios No Contables	0.00
4. Total de Ingresos Contables	270,234,023.50

Bajo protesta de decir verdad declaramos que los Estados Financieros y sus notas, son razonablemente correctos y son razonablemente correctos y son responsabilidad del emisor.

Municipio de Salamanca, Guanajuato.
Conciliación entre los Egresos Presupuestarios y los Gastos Contables
Correspondiente del 1 de Enero 31 de Marzo de 2023
(Cifras en pesos)

1. Total de Egresos Presupuestarios	221,852,335.53
2. Menos Egresos Presupuestarios No Contables	89,007,466.95
2.1 Materias Primas y Materiales de Producción y Comercialización	0.00
2.2 Materiales y Suministros	0.00
2.3 Mobiliario y Equipo de Administración	0.00
2.4 Mobiliario y Equipo Educativo y Recreativo	0.00
2.5 Equipo e Instrumental Médico y de Laboratorio	0.00
2.6 Vehículos y Equipo de Transporte	0.00
2.7 Equipo de Defensa y Seguridad	0.00
2.8 Maquinaria, Otros Equipos y Herramientas	0.00
2.9 Activos Biológicos	0.00
2.10 Bienes Inmuebles	0.00
2.11 Activos Intangibles	0.00
2.12 Obra Pública en Bienes de Dominio Público	87,213,457.71
2.13 Obra Pública en Bienes Propios	1,794,009.24
2.14 Acciones y Participaciones de Capital	0.00
2.15 Compra de Títulos y Valores	0.00
2.16 Concesión de Préstamos	0.00
2.17 Inversiones en Fideicomisos, Mandatos y Otros Análogos	0.00
2.18 Provisiones para Contingencias y Otras Erogaciones Especiales	0.00
2.19 Amortización de la Deuda Pública	0.00
2.20 Adeudos de Ejercicios Fiscales Anteriores (ADEFAS)	0.00
2.21 Otros Egresos Presupuestarios No Contables	0.00
3. Más Gastos Contables No Presupuestarios	0.00
3.1 Estimaciones, Depreciaciones, Deterioros, Obsolescencia y Amortizaciones	0.00
3.2 Provisiones	0.00
3.3 Disminución de Inventarios	0.00
3.4 Otros Gastos	0.00
3.5 Otros Gastos Contables No Presupuestarios	0.00
4. Total de Gastos Contables	132,844,868.58

Bajo protesta de decir verdad declaramos que los Estados Financieros y sus notas, son razonablemente correctos y son responsabilidad del emisor.

Cuenta	Concepto	Saldo Inicial	Cargos del Periodo	Abonos del Periodo	Saldo Final	Valores en Custodia	Tasa	Vencimiento	Tipo de Contrato
7000	CUENTAS DE ORDEN CONTABLES								
7110	Valores en Custodia	0.00	0.00	0.00	0.00	0.00			
7120	Valores en Custodia	0.00	0.00	0.00	0.00	0.00			
7130	Instrumentos de Crédito Prestados a Formadores de Mercado	0.00	0.00	0.00	0.00	0.00			
7140	Préstamo de Instrumentos de Crédito a Formadores de Mercado y su Garantía	0.00	0.00	0.00	0.00	0.00			
7150	Instrumentos de Crédito Recibidos en Garantía de los Formadores de Mercado	0.00	0.00	0.00	0.00	0.00			
7160	Garantía de Créditos Recibidos de los Formadores de Mercado	0.00	0.00	0.00	0.00	0.00			
7210	Autorización para la Emisión de Bonos, Títulos y Valores de la Deuda Pública Interna	0.00	0.00	0.00	0.00	0.00			
7220	Autorización para la Emisión de Bonos, Títulos y Valores de la Deuda Pública Externa	0.00	0.00	0.00	0.00	0.00			
7230	Emisiones Autorizadas de la Deuda Pública Interna y Externa	0.00	0.00	0.00	0.00	0.00			
7240	Suscripción de Contratos de Préstamos y Otras Obligaciones de la Deuda Pública Interna	0.00	0.00	0.00	0.00	0.00			
7250	Suscripción de Contratos de Préstamos y Otras Obligaciones de la Deuda Pública Externa	0.00	0.00	0.00	0.00	0.00			
7310	Avales Financieros	0.00	0.00	0.00	0.00	0.00			
7320	Avales Financieros	0.00	0.00	0.00	0.00	0.00			
7330	Fianzas y Garantías Recibidas por Deudas a Cobrar	0.00	0.00	0.00	0.00	0.00			
7340	Fianzas y Garantías Recibidas	0.00	0.00	0.00	0.00	0.00			
7350	Fianzas Otorgadas para Respaldar Obligaciones no Fiscales del Gobierno	0.00	0.00	0.00	0.00	0.00			
7360	Fianzas Otorgadas del Gobierno para Respaldar Obligaciones no Fiscales	0.00	0.00	0.00	0.00	0.00			
7410	Demandas Judiciales en Proceso de Resolución	2,849,245.58	0.00	0.00	2,849,245.58	0.00			
7420	Resolución de Demandas en Proceso Judicial	-2,849,245.58	0.00	0.00	-2,849,245.58	0.00			
7510	Contratos para Inversión Mediante Proyectos para Prestación de Servicios (PPS) y Similares	0.00	0.00	0.00	0.00	0.00			
7520	Inversión Pública Contratada Mediante Proyectos para Prestación de Servicios (PPS) y Similares	0.00	0.00	0.00	0.00	0.00			
7610	Bienes Bajo Contrato en Concesión	0.00	0.00	0.00	0.00	0.00			
7620	Contrato de Concesión por Bienes	0.00	0.00	0.00	0.00	0.00			
7630	Bienes Bajo Contrato en Concesión	0.00	0.00	0.00	0.00	0.00			
7640	Contrato de Concesión por Bienes	0.00	0.00	0.00	0.00	0.00			
8000	CUENTAS DE ORDEN PRESUPUESTARIAS								
8110	Ley de Ingresos Estimada	0.00	46081835.17	-46081835.17	0.00	0.00			
8120	Ley de Ingresos por Ejección	0.00	876,250,277.58	-876,250,277.58	0.00	0.00			
8130	Modificaciones a la Ley de Ingresos Estimada	0.00	161,393,267.82	-1,230,927,021.89	-1,069,433,753.87	0.00			
8140	Ley de Ingresos Derivada	0.00	463,417,489.79	0.00	463,417,489.79	0.00			
8150	Ley de Ingresos Derivada	0.00	2,004,424.95	-2,004,424.95	0.00	0.00			
8210	Presupuesto de Egresos Recaudado	0.00	-288,482,097.12	18,248,073.92	-270,234,023.50	0.00			
8220	Modificaciones al Presupuesto para Ejercer	0.00	1,330,853,483.00	-76,528,270.39	1,254,325,212.61	0.00			
8230	Presupuesto de Egresos Comprometido	0.00	403,282,534.24	-43,085,853.13	360,196,681.11	0.00			
8250	Presupuesto de Egresos Ejecido	0.00	128,106,321.01	-128,106,321.01	0.00	0.00			
8270	Presupuesto de Egresos Pagado	0.00	130,381,855.97	91,470,478.56	221,852,335.53	0.00			

Bajo protesta de decir verdad declaramos que los Estados Financieros y sus notas, son razonablemente correctos y son responsabilidad del emisor.

1.- Introducción

TESORERIA MUNICIPAL

EN MÉXICO LA CONSTITUCIÓN POLÍTICA DE LOS ESTADOS UNIDOS MEXICANOS ES LA NORMA SUPREMA A LA CUAL DEBEN AJUSTARSE TODAS LAS DEMÁS LEYES; EL MARCO LEGAL QUE REGULA LA CONTABILIDAD GUBERNAMENTAL SE ENCUENTRA EN LOS ARTÍCULOS CONTENIDOS EN LA CONSTITUCIÓN POLÍTICA DE LOS ESTADOS UNIDOS MEXICANOS COMO LEY SUPREMA DEL PAÍS; ASÍ, EL MARCO LEGAL ES LA FUENTE DE CUALQUIER METODOLOGÍA E INVESTIGACIÓN A REALIZAR, LA CONSTITUCIÓN, HACE REFERENCIA A LA CONTABILIDAD GUBERNAMENTAL EN LOS SIGUIENTES ARTÍCULOS 73 FRACCIÓN XXVIII; 74 FRACCIÓN IV Y VI, 115 FRACCIÓN IV.

EL 7 DE MAYO DE 2008 SE PUBLICÓ UN DECRETO EN EL QUE SE REFORMABAN ALGUNOS ARTÍCULOS DE LA CONSTITUCIÓN ENTRE ELLOS EL ARTÍCULO 73 EN EL QUE SE ADICIONA LA FRACCIÓN XXVIII, EN LA CUAL SE FACULTA AL CONGRESO DE LA UNIÓN A EXPEDIR LEYES EN MATERIA DE CONTABILIDAD GUBERNAMENTAL QUE REGIRÁN LA CONTABILIDAD PÚBLICA PARA REGULAR LOS INGRESOS, TENER UN MEJOR CONTROL DEL GASTO PÚBLICO Y EL PATRIMONIO Y CON ELLO FORTALECER LA TRANSPARENCIA Y LA RENDICIÓN DE CUENTAS, A FIN DE GARANTIZAR UNA ARMONIZACIÓN CONTABLE A NIVEL NACIONAL.

SIGUIENDO CON ÉSTE MANDATO CONSTITUCIONAL EL CONGRESO DE LA UNIÓN PUBLICÓ EL 31 DE DICIEMBRE DE 2008 LA NUEVA LEY GENERAL DE CONTABILIDAD GUBERNAMENTAL CON EL OBJETO DE ESTABLECER CRITERIOS GENERALES QUE REGIRÁN LA CONTABILIDAD GUBERNAMENTAL Y LA EMISIÓN DE LA INFORMACIÓN FINANCIERA DE LOS ENTES PÚBLICOS, CON EL FIN DE LOGRAR SU ADECUADA ARMONIZACIÓN, PARA FACILITAR EL REGISTRO Y LA FISCALIZACIÓN DE LOS ACTIVOS, PASIVOS, INGRESOS Y GASTOS. EN GENERAL, CONTRIBUIR A MEDIR LA EFICACIA, ECONOMÍA, EFICIENCIA DEL INGRESO Y GASTO PÚBLICO, ENTRÓ EN VIGOR EL 1RO. DE ENERO DE 2009.

ESTA LEY ES DE OBSERVANCIA OBLIGATORIA PARA LOS PODERES EJECUTIVO, LEGISLATIVO Y JUDICIAL DE LA FEDERACIÓN, LOS ESTADOS Y EL DISTRITO FEDERAL; LOS AYUNTAMIENTOS DE LOS MUNICIPIOS; LOS ÓRGANOS POLÍTICO-ADMINISTRATIVOS DE LAS DEMARCACIONES TERRITORIALES DEL DISTRITO FEDERAL; LAS ENTIDADES PÚBLICAS PARAESTATALES DE NIVEL FEDERALES, ESTATALES Y MUNICIPALES. ASÍ COMO LOS ÓRGANOS AUTÓNOMOS FEDERALES Y ESTATALES.

EL ARTICULO 74 FRACCIÓN VI, SEÑALA: *"ES FACULTAD EXCLUSIVA DE LA CÁMARA DE DIPUTADOS LA DE REVISAR LA CUENTA PUBLICA DEL AÑO ANTERIOR, CON EL OBJETO DE EVALUAR LOS RESULTADOS DE LA GESTIÓN FINANCIERA, COMPROBAR SI SE HA AJUSTADO A LOS CRITERIOS SEÑALADOS POR EL PRESUPUESTO Y VERIFICAR EL CUMPLIMIENTO DE LOS OBJETIVOS CONTENIDOS EN LOS PROGRAMAS..."*

EL ARTÍCULO 115, FRACCIÓN IV, SEÑALA *"LOS MUNICIPIOS ADMINISTRARÁN LIBREMENTE SU HACIENDA, LA CUAL SE FORMARÁ DE LOS RENDIMIENTOS DE LOS BIENES QUE LES PERTENEZCAN, ASÍ COMO DE LAS CONTRIBUCIONES Y OTROS INGRESOS QUE LAS LEGISLATURAS ESTABLEZCAN A SU FAVOR..."*

POR ELLO, EL HONORABLE AYUNTAMIENTO DE SALAMANCA A TRAVÉS DE LA TESORERÍA MUNICIPAL HA DADO INICIO CON IMPLEMENTACIÓN DE LA "ARMONIZACIÓN CONTABLE" A PARTIR DEL 1RO DE ENERO DE 2011, PARA HOMOLOGAR LA CONTABILIDAD GUBERNAMENTAL CON LA FEDERACIÓN Y EL ESTADO EN COORDINACIÓN CON LA DE LA SECRETARÍA DE FINANZAS Y ADMINISTRACIÓN DEL ESTADO Y EL ÓRGANO DE FISCALIZACIÓN SUPERIOR DEL CONGRESO DEL ESTADO, CON ELLO CUMPLIR CON EL MANDATO CONSTITUCIONAL DEL GOBIERNO FEDERAL, LA TAREA PRINCIPAL DE LA TESORERIA MUNICIPAL DE SALAMANCA, GTO., ES ADMINISTRAR

EN FORMA RESPONSABLE, EFICIENTE Y TRANSPARENTE LOS RECURSOS PÚBLICOS; GARANTIZANDO EL USO CORRECTO Y RACIONALIZADO DE LOS MISMOS, MEDIANTE UN SISTEMA DE MEJORA CONTINUA Y DE CALIDAD EN LOS TRÁMITES Y SERVICIOS QUE OFRECE A LOS CIUDADANOS PARA QUE DÉ PAUTA A IMPULSAR EL DESARROLLO ECONÓMICO DE LOS SALMANTINOS.

COMO SE HA RECONOCIDO CON ANTERIORIDAD, UNA MEJOR HACIENDA PÚBLICA; ES LA QUE REQUIERE FORTALECER Y ESTABLECER LOS MECANISMOS ADECUADOS PARA EVITAR EL DERROCHE DE RECURSOS PÚBLICOS; TODO ELLO PARA TRABAJAR CON TRANSPARENCIA EN LOS ENTES PÚBLICOS QUE ELABORAN LA INFORMACIÓN FINANCIERA, PRESUPUESTARIA Y PATRIMONIAL.

AL APLICAR LA NUEVA LEY GENERAL DE CONTABILIDAD GUBERNAMENTAL EN EL MUNICIPIO DE SALAMANCA, GTO., LA TESORERÍA MUNICIPAL UNIFICARÁ CRITERIOS Y PODRÁ OBTENER INFORMACIÓN PRECISA Y HOMOGÉNEA DE LAS FINANZAS PÚBLICAS A NIVEL NACIONAL. AL HOMOLOGAR LOS PROCESOS CONTABLES MEDIANTE LOS MISMOS CRITERIOS DE TODO EL SECTOR PÚBLICO SE CONVIERTE EN UNA HERRAMIENTA INDISPENSABLE PARA LA EFECTIVA RENDICIÓN DE CUENTAS, PUES AL CONTAR CON DATOS Y FORMATOS COMPARABLES, SE FORTALECE LA TRANSPARENCIA GUBERNAMENTAL Y FACILITA LAS FUNCIONES DE FISCALIZACIÓN DE LOS DIFERENTES ÓRGANOS DE GOBIERNO.

LA TESORERÍA MUNICIPAL TIENE UN FIRME PROPÓSITO: SER LA DEPENDENCIA QUE PROPORCIONE CONFORME AL PRESUPUESTO PROGRAMÁTICO Y AL PLAN OPERATIVO ANUAL; LOS RECURSOS SUFICIENTES PARA EL CUMPLIMIENTO DE LOS COMPROMISOS CON LA SOCIEDAD, ASÍ COMO CONTROLAR DÍA A DÍA LAS NECESIDADES DE LA ADMINISTRACIÓN PÚBLICA MUNICIPAL PARA EL CORRECTO DESEMPEÑO DE SUS FUNCIONES Y FORTALECER SUS FINANZAS PÚBLICAS.

2.- Panorama Económico Financiero

3.- Autorización e Historia

a). - FECHA DE CREACION DEL ENTE

LOS SIGUIENTES SON DATOS PROPORCIONADOS POR EL ARCHIVO HISTORICO DEL CONGRESO DEL ESTADO; COPIA DEL DECRETO NUMERO 386 PUBLICADO EN EL PERIODICO OFICIAL DEL GOBIERNO DEL ESTADO DE GUANAJUATO DE FECHA 7 DE JULIO DE 1968, EL CUAL EN SU ARTICULO 3 SALAMANCA ES DENOMINADO UNO DE LOS MUNICIPIOS QUE INTEGRAN EL ESTADO DE GUANAJUATO Y QUE PREVIAMENTE SE PUBLICO EL DIA 31 DE MAYO DE 1895 OBTENIENDO LA DENOMINACION DE "CIUDAD", SEGÚN CONSTA EN EL DECRETO NUMERO 57, ARTICULO 1.

...DECRETO NO. 386 PUBLICADO CON FECHA 7 DE JULIO DE 1968 EN EL PERIODICO OFICIAL DEL GOBIERNO DEL ESTADO DE GUANAJUATO, PODER LEGISLATIVO; ARICULO. 3, EL ESTADO DE GUANAJUATO SE DIVIDE EN LOS SIGUIENTES MUNICIPIOS: ABASOLO, ACAMBARO, SALAMANCA....

.....ARTICULO 5, EL MUNICIPIO TIENE PERSONALIDAD JURIDICA PROPIA, CONFORME AL ARTICULO 115 DE LA CONSTITUCION POLITICA DE LOS ESTADOS UNIDOS MEXICANOS Y EN LOS TERMINOS DE LA FRACC. I, DEL ARTICULO 24 DEL CODIGO CIVIL DEL ESTADO.....

....ARTICULO 6 LOS MUNICIPIOS SON INDEPENDIENTES ENTRE SI.....



TESORERÍA MUNICIPAL

-----**DECRETO NO. 57 PUBLICADO CON FECHA 31 DE MAYO DE 1895, PUBLICADO POR EL DECIMO SEXTO CONGRESO CONSTITUCIONAL DEL ESTADO LIBRE Y SOBERANO DE GAUNAUATO; EN SU ARTICULO 1, SE ERIGE EN CIUDAD LA VILLA DE SALAMANCA....**

b). - PRINCIPALES CAMBIOS EN SU ESTRUCTURA

PRESIDENTES MUNICIPALES DE 1997 – 2021

1997 - 2000	LIC. SAMUEL ALCOCER FLORES
2000 - 2003	C. JOSE JUSTINO ARRIAGA SILVA
2003 - 2006	ING. GENARO CARREÑO MURO
2006 - 2009	ING. JORGE IGNACIO LUNA BECERRA
2009 - 2012	LIC. ANTONIO RAMIREZ VALLEJO
2012 - 2015	LIC. JUSTINO EUGENIO ARRIAGA ROJAS
2015 - 2018	ING. ANTONIO ARREDONDO MUÑOZ
2018 - 2021	LIC. MARIA BEATRIZ HERNANDEZ CRUZ
2021 – 2024	LIC. JULIO CÉSAR ERNESTO PRIETO GALLARDO

MISION, VISION Y VALORES DEL MUNICIPIO DE SALAMANCA, GTO.

MISION: Por amor a Salamanca, transformar nuestro municipio implementando un modelo de gobierno humano, honesto, transparente e innovador, guiado por la participación ciudadana, donde el poder de la gente consolide la reconstrucción del tejido social, alcanzado el desarrollo económico, cuidando el medio ambiente y generando las condiciones de equidad, bienestar y seguridad para la población.

VISION: Ser reconocido como un gobierno de resultados, integrado por personas sensibles, honestas, capaces y comprometidas con la transformación social. Impactando con su labor en el mejoramiento de la calidad de vida de todos los habitantes, convirtiendo a Salamanca en un municipio modelo y detonante del desarrollo económico del bajo.

VALORES: Los valores en los que se basa esta administración 2021-2024, son un encuentro cercano con la sociedad salmantina para responder a la confianza brindada y dar valor a las acciones enfocándolas a todos de forma integral, con especial énfasis en los más vulnerables y desprotegidos. Tales valores son:

Amor a Salamanca. Porque es nuestra casa, nuestra raíz, y el hogar de nuestros hermanos, trabajaremos con la firme determinación de entregar nuestros esfuerzos para engrandecer a "salamanca, corazón de Guanajuato".

Eficiencia Administrativa. La administración municipal se conducirá con eficiencia y eficacia en el manejo, control y ejercicio de los recursos públicos, maximizando los recursos humanos, materiales y presupuestales de salamanca, obteniendo los mayores y mejores resultados posibles, al menor costo, obteniendo logros de calidad favorables para la atención y satisfacción de las demandas sociales.

Gobierno Honesto. Esta administración municipal se conducirá con rectitud, verdad, justicia e integridad hacia la población salmantina, respetando los derechos humanos, actuando de forma coherente entre el discurso político y los hechos sociales.

Respeto Social. La administración municipal, tiene como elemento esencial el respeto a la sociedad, a la diversidad de género, de ideologías, creencias, conduciéndose con integridad e imparcialidad y con la pluralidad democrática que impulse al cumplimiento de metas.

Transparencia Gubernamental. La administración municipal trabaja en la utilización bajo el principio de un gobierno abierto a la ciudadanía, con transparencia en la utilización y destino de los recursos públicos, con apego a la ley y normatividad en la materia.

Compromiso Social. Esta administración se compromete a trabajar por el beneficio social, para lograr disminuir la pobreza y vulnerabilidad, generando el crecimiento y desarrollo económico de sus habitantes.

Trabajo en Equipo. El personal que elabora en esta administración se organizará para lograr un objetivo en común u objetivos compartidos. Cada uno de ellos aportará sus características diferenciales como lo son la experiencia, su formación, su personalidad, sus aptitudes, etc. Para lograr satisfacer los resultados esperados.

Solidaridad para todos. Un gobierno socialmente responsable, sensible a las diferentes necesidades de la sociedad salmantina, presto a brindar la ayuda, apoyo y protección a los más desfavorecidos, impulsando se crecimiento económico, sin exclusión alguna.

4.- Organización y Objeto Social

a).- OBJETO SOCIAL:

b).- PRINCIPAL ACTIVIDAD:

SERVICIOS ADMINISTRATIVOS MUNICIPALES

c).- EJERCICIO FISCAL:

EJERCICIO FISCAL 2022

d).- REGIMEN JURIDICO:

PERSONA MORAL CON FINES NO LUCRATIVOS.

e).- CONSIDERACIONES FISCALES DEL ENTE:

- PRESENTACION DE DECLARACION ANUAL (INFORMATIVA) Y PAGOS PROVISIONALES MENSUALES DE RETENCION DE ISR DE SUELDOS Y SALARIOS.
- PRESENTACION DE DECLARACION ANUAL (INFORMATIVA) Y PAGOS PROVISIONALES MENSUALES DE RETENCION DE ISR DE HONORARIOS ASIMILADOS A SALARIOS.
- PRESENTACION DE DECLARACION ANUAL (INFORMATIVA) Y PAGOS PROVISIONALES MENSUALES DE RETENCION DE ISR DE HONORARIOS PROFESIONALES.

- PRESENTACION DE DECLARACION ANUAL (INFORMATIVA) Y PAGOS PROVISIONALES MENSUALES DE RETENCION DE ISR DE ARRENDAMIENTO Y EN GENERAL POR OTORGAR EL USO O GOCE TEMPORAL DE BIENES.
- PRESENTACION DE DECLARACION ANUAL (INFORMATIVA) Y PAGOS PROVISIONALES MENSUALES DEL 3 % DE IMPUESTO SOBRE NOMINAS.
- PRESENTACION DE DECLARACION ANUAL (INFORMATIVA) Y PAGOS PROVISIONALES MENSUALES DEL IMPUESTO CEDULAR DE HONORARIOS PROFESIONALES (RETENCION).
- PRESENTACION DE DECLARACION ANUAL (INFORMATIVA) Y PAGOS PROVISIONALES MENSUALES DEL IMPUESTO CEDULAR DE ARRENDAMIENTO Y EN GENERAL POR OTORGAR EL USO O GOCE TEMPORAL DE BIENES (RETENCION).

f).- ESTRUCTURA ORGANIZACIONAL BASICA

ORGANIGRAMA DE LA ENTIDAD

g).- FIDEICOMISOS, MANDATOS Y OTROS ANALOGOS DE LOS CUALES ES FIDEICOMITENTE O FIDUCIARIO:

5.- Bases de Preparación de los Estados Financieros:

a) Si se ha observado la normatividad emitida por el CONAC y las disposiciones legales aplicables

LAS BASES QUE SE TOMARON PARA LA PREPARACION DE LOS ESTADOS FINANCIEROS DEL PRESENTE PERIODO, SON CONFORME A LA NORMATIVIDAD EMITIDA A LA FECHA POR **LA NUEVA LEY GENERAL DE CONTABILIDAD GUBERNAMENTAL** (DEL ART. 1 AL 57), POR EL **CONSEJO NACIONAL DE ARMONIZACION CONTABLE (CONAC)**, POR EL **CONSEJO ESTATAL DE ARMONIZACION CONTABLE (CEAC)**, **CONSTITUCION POLITICA DE LOS ESTADOS UNIDOS MEXICANOS** (ART. 73 FRACC. XXVIII, ART. 74 FRACC. VI, ART. 115 FRACC. IV), **CONSTITUCION POLITICA PARA EL ESTADO DE GUANAJUATO**, **LEY DE COORDINACION FISCAL FEDERAL** (ART. 20) **LEY DE FISCALIZACION SUPERIOR DEL CONGRESO DEL ESTADO DE GUANAJUATO** (ART. 6 FRACC. IV, ART. 21, ART. 66), **LEY ORGANICA MUNICIPAL PARA EL ESTADO DE GUANAJUATO** (ART. 69 INCISO F) FRACCION IV, ART. 70 FRACC. VI, ART. 72 FRACC. VII, ART. 106, ART. 114) **LEY DE RESPONSABILIDADES ADMINISTRATIVAS DE LOS SERVIDORES PUBLICOS DEL ESTADO DE GUANAJUATO Y SUS MUNICIPIOS.**

b) La normatividad aplicada para el reconocimiento, valuación y revelación de los diferentes rubros de la información financiera, así como las bases de medición utilizadas para la elaboración de los estados financieros; por ejemplo: costo histórico, valor de realización, valor razonable, valor de recuperación o cualquier otro método empleado y los criterios de aplicación de los mismos.

c) Postulados básicos.

LA NORMATIVIDAD APLICADA EN EL MUNICIPIO DE SALAMANCA GTO. PARA EL RECONOCIMIENTO, VALUACION Y REVELACION DE LOS DIFERENTES RUBROS DE LA INFORMACION FINANCIERA Y LAS BASES PARA EL REGISTRO E INTEGRACION PRESUPUESTARIA, ASI COMO SU IMPORTANCIA RELATIVA, LA CONSOLIDACION DE LA INFORMACION FINANCIERA, EL DEVENGO CONTABLE, LA DUALIDAD ECONOMICA Y LA CONSISTENCIA SON CONFORME A LOS "**POSTULADOS BASICOS DE LA CONTABILIDAD GUBERNAMENTAL**" SE DEBERA APLICAR POR

EL ENTE PÚBLICO DE TAL FORMA QUE LA INFORMACION QUE SE PROPORCIONE SEA OPORTUNA, CONFIABLE Y COMPARABLE PARA LA TOMA DE DECISIONES.

* EL MUNICIPIO DE SALAMANCA, GTO., EMPEZO A UTILIZAR LA BASE DEL DEVENGADO DE ACUERDO A LA NUEVA LEY GENERAL DE CONTABILIDAD GUBERNAMENTAL A PARTIR DEL 1RO. DE ENERO DE 2011.

d) Normatividad supletoria

A LA FECHA NO SE APLICA NORMATIVIDAD SUPLETORIA

e) Para las entidades que por primera vez estén implementando la base devengada de acuerdo a la Ley de Contabilidad, deberán:

- Revelar las nuevas políticas de reconocimiento:

- Plan de implementación

- Revelar los cambios en las políticas, la clasificación y medición de las mismas, así como su impacto en la información financiera:

- Presentar los últimos estados financieros con la normatividad anteriormente utilizada con las nuevas políticas para fines de comparación en la transición al base devengado.

6.- Políticas de Contabilidad Significativas

a) Actualización

AL PERIODO NO SE HAN UTILIZADO METODOS DE ACTUALIZACION PARA EL ACTIVO, PASIVO Y HACIENDA PÚBLICA (PATRIMONIO).

b) Informar sobre la realización de operaciones en el extranjero y de sus efectos en la información financiera gubernamental:

EN EL PERIODO NO SE HAN TENIDO OPERACIONES EN EL EXTRANJERO.

c) Método de valuación de la inversión en acciones de Compañías subsidiarias no consolidadas y asociadas

EN EL PERIODO ACTUALMENTE NO SE CUENTA CON ACCIONES DE COMPAÑÍAS SUBSIDIARIAS NO CONSOLIDADAS Y ASOCIADAS.

d) Sistema y método de valuación de inventarios y costo de lo vendido:

NO APLICA EN EL MUNICIPIO

e) Beneficios a empleados

f) Provisiones

g) Reservas

h) Cambios en políticas contables y corrección de errores junto con la revelación de los efectos que se tendrá en la información financiera del ente público, ya sea retrospectivos o prospectivos

LOS CAMBIOS EN LAS POLITICAS CONTABLES QUE SE LLEVARON A CABO EN ESTE ENTE PUBLICO PARA LA EMISION DE LA INFORMACION FINANCIERA FUERON DE ACUERDO A LA NUEVA LEY GENERAL DE CONTABILIDAD GUBERNAMENTAL Y A LA NORMATIVIDAD VIGENTE EMITIDA POR EL CONAC HASTA EL PERIODO QUE SE INFORMA

i) Reclasificaciones:

LAS RECLASIFICACIONES REALIZADAS EN EL PERIODO; SON RECLASIFICACIONES CONTABLES EN LAS QUE NO SE REALIZAN CAMBIOS EN LOS TIPOS DE OPERACIÓN-

h) Depuración y cancelación de saldos:

7- Posición en Moneda Extranjera y Protección por Riesgo Cambiario:

a) Activos en moneda extranjera

NO SE TIENEN ACTIVOS EN MONEDA EXTRANJERA.

b) Pasivos en moneda extranjera:

NO SE TIENEN PASIVOS EN MONEDA EXTRANJERA.

c) Posición en moneda extranjera:

NO SE TIENEN OPERACIONES EN MONEDA EXTRANJERA

d) Tipo de cambio

NO SE TIENEN OPERACIONES EN MONEDA EXTRANJERA

e) Equivalente en moneda nacional:

NO SE TIENEN OPERACIONES EN MONEDA EXTRANJERA.

Lo anterior por cada tipo de moneda extranjera que se encuentre en los rubros de activo y pasivo.

Adicionalmente se informará sobre los métodos de protección de riesgo por variaciones en el tipo de cambio.

8- Reporte Analítico del Activo:

a) Vida útil o porcentajes de depreciación, deterioro o amortización utilizados en los diferentes tipos de activos
EL PARAMETROQUE SE UTILIZA ES EL DE LAS TASAS FISCALES DE ISR, EN LINEA RECTA Y POR MESES CUMPLIDOS.

b) Cambios en el porcentaje de depreciación o valor residual de los activos:

NO APLICA

c) Importe de los gastos capitalizados en el ejercicio, tanto financieros como de investigación y desarrollo

NO APLICA

d) Riegos por tipo de cambio o tipo de interés de las inversiones financieras

NO APLICA

* Se anexara la información en las notas de desglose.

12.- Calificaciones Otorgadas:

Informar, tanto del ente público como cualquier transacción realizada, que haya sido sujeta a una calificación crediticia

***Adecuada Calidad Crediticia: Agrupa a Entidades, Emisores o Emisiones con Adecuada Calidad Crediticia respecto a otras del País.**

13- Procesos de Mejora:

Se informará de:

a) Principales Políticas de control interno

LAS PRINCIPALES POLITICAS DE CONTROL INTERNO QUE SE IMPLEMENTAN EN ESPECIFICO EN LA TESORERIA MUNICIPAL DE SALAMANCA, GTO., SON DE ACUERDO A NUESTRAS DISPOSICIONES ADMINISTRATIVAS DE RACIONALIDAD, AUSTERIODAD Y DISCIPLINA PRESUPUESTARIA VIGENTES Y LAS CONTEMPLADAS DENTRO DE LOS MANUALES DE ORGANIZACIÓN DE CADA UNA DE LAS DEPENDENCIAS DEL MUNICIPIO.

b) Medidas de desempeño financiero, metas y alcance:

EL MUNICIPIO CUENTA CON UN SOFTWARE LLAMADO "ADMINISTRACION DEL PLAN DE GOBIERNO" QUE DA SEGUIMIENTO A LAS METAS, PROGRAMAS E INDICADORES DE CADA UNA DE LAS DEPENDENCIAS MUNICIPALES. TAMBIEN, EL PRESUPUESTO AUTORIZADO POR EL HONORABLE AYUNTAMIENTO ES EL QUE NOS SIRVE PARA ESTABLECER LAS METAS E INDICADORES QUE SE TIENEN EN EL ENTE PUBLICO PARA SU MEDICION A TRAVES DE LOS PRESUPUESTOS PROGRAMATICOS QUE PARA TAL EFECTO MANEJA CADA UNA DE LAS DEPENDENCIAS EL MUNICIPIO Y DE ACUERDO A LO ESTABLECIDO EN EL PLAN DE GOBIERNO MUNICIPAL.

14- Información por Segmentos:

Cuando se considere necesario se podrá revelar la información financiera de manera segmentada debido a la diversidad de las actividades y operaciones que realizan los entes públicos, ya que la misma proporciona información acerca de las diferentes actividades operativas en las cuales participa, de los productos o servicios que maneja, de las diferentes áreas geográficas, de los grupos homogéneos con el objetivo de entender el desempeño del ente, evaluar mejor los riesgos y beneficios del mismo; y entenderlo como un todo y sus partes integrantes.

Consecuentemente, esta información contribuye al análisis más preciso de la situación financiera, grados y fuentes de riesgo y crecimiento potencial de negocio

15- Eventos Posteriores al Cierre:

El ente público informará el efecto en sus estados financieros de aquellos hechos ocurridos en el período posterior al que informa, que proporcionan mayor evidencia sobre eventos que le afectan económicamente y que no se conocían a la fecha de cierre.

NO SE TIENEN EVENTOS POSTERIORES AL CIERRE QUE AFECTEN LA INFORMACION FINANCIERA EMITIDA EN ESTE PERIODO.

16- Partes Relacionadas:

Se debe establecer por escrito que no existen partes relacionadas que pudieran ejercer influencia significativa sobre la toma de decisiones financieras y operativas

NO EXISTEN PARTES RELACIONADAS EN EL MUNICIPIO DE SALAMANCA, GTO.



TESORERÍA
MUNICIPAL

17- Responsabilidad sobre la Presentación Razonable de los Estados Financieros:

Los Estados Financieros deberán incluir al final la siguiente leyenda: "Bajo protesta de decir verdad declaramos que los Estados Financieros y sus notas, son razonablemente correctos y son responsabilidad del emisor"

Los Estados Financieros son firmados por la Tesorera Municipal y el Presidente Municipal, de acuerdo a la normatividad vigente.

C.P. Herlinda Castillo Aguado
Tesorera Municipal

Lic. Julio César Ernesto Prieto Gallardo
Presidente Municipal

17- Responsabilidad sobre la Presentación Razonable de los Estados Financieros:

Los Estados Financieros deberán incluir al final la siguiente leyenda: "Bajo protesta de decir verdad declaramos que los Estados Financieros y sus notas, son razonablemente correctos y son responsabilidad del emisor"

Los Estados Financieros son firmados por la Tesorera Municipal y el Presidente Municipal, de acuerdo a la normatividad vigente.



C.P. Herlinda Castillo Aguado
Tesorera Municipal



Lic. Julio César Ernesto Prieto Gallardo
Presidente Municipal

Municipio de Salamanca, Guanajuato.
Estado Analítico de Ingresos
Del 1 de Enero al 31 de Marzo de 2023

Rubro de Ingresos	Ingresos						Diferencia (6 = 5 - 1)
	Estimado (1)	Ampliaciones y Reducciones (2)	Modificado (3 = 1 + 2)	Devengado (4)	Recaudado (5)		
Impuestos	126,180,360.31	0.00	126,180,360.31	60,317,257.98	60,317,257.98	-65,863,102.33	
Cuotas y Aportaciones de Seguridad Social	0.00	0.00	0.00	0.00	0.00	0.00	
Contribuciones de Mejoras	0.00	0.00	0.00	0.00	0.00	0.00	
Derechos	89,568,885.90	0.00	89,568,885.90	19,065,082.57	19,065,082.57	-70,503,803.33	
Productos	12,542,584.27	0.00	12,542,584.27	4,200,425.99	4,200,425.99	-8,342,158.28	
Aprovechamientos	22,028,694.19	0.00	22,028,694.19	4,007,315.97	4,007,315.97	-18,021,378.22	
Ingresos por Venta de Bienes, Prestación de Servicios y Otros Ingresos	0.00	0.00	0.00	0.00	0.00	0.00	
Participaciones, Aportaciones, Convenios, Incentivos de Derivados de la Colaboración Fiscal y Fondos Distintos de Aportaciones	624,874,182.84	193,109,348.30	817,983,531.14	181,184,852.20	181,184,852.20	-443,689,330.64	
Transferencias, Asignaciones, Subsidios y Subvenciones, y Pensiones y Jubilaciones	1,055,570.07	506,332.00	1,561,902.07	1,459,088.79	1,459,088.79	403,518.72	
Ingresos Derivados de Financiamientos	0.00	269,801,819.49	269,801,819.49	0.00	0.00	0.00	
Total	876,250,277.58	463,417,499.79	1,339,667,777.37	270,234,023.50	270,234,023.50	-606,016,254.08	
			Ingresos Excedentes				
Estado Analítico de Ingresos Por Fuente de Financiamiento	Estimado (1)	Ampliaciones y Reducciones (2)	Modificado (3 = 1 + 2)	Devengado (4)	Recaudado (5)	Diferencia (6 = 5 - 1)	
Ingresos del Poder Ejecutivo Federal o Estatal y de los Municipios	876,250,277.58	193,615,680.30	1,069,865,957.88	270,234,023.50	270,234,023.50	-606,016,254.08	
Impuestos	126,180,360.31	0.00	126,180,360.31	60,317,257.98	60,317,257.98	-65,863,102.33	
Cuotas y Aportaciones de Seguridad Social	0.00	0.00	0.00	0.00	0.00	0.00	
Contribuciones de Mejoras	0.00	0.00	0.00	0.00	0.00	0.00	
Derechos	89,568,885.90	0.00	89,568,885.90	19,065,082.57	19,065,082.57	-70,503,803.33	
Productos ¹	12,542,584.27	0.00	12,542,584.27	4,200,425.99	4,200,425.99	-8,342,158.28	
Aprovechamientos ²	22,028,694.19	0.00	22,028,694.19	4,007,315.97	4,007,315.97	-18,021,378.22	
Participaciones, Aportaciones, Convenios, Incentivos Derivados de la Colaboración Fiscal y Fondos Distintos de Aportaciones	624,874,182.84	193,109,348.30	817,983,531.14	181,184,852.20	181,184,852.20	-443,689,330.64	
Transferencias, Asignaciones, Subsidios y Subvenciones, y Pensiones y Jubilaciones	1,055,570.07	506,332.00	1,561,902.07	1,459,088.79	1,459,088.79	403,518.72	

Ingresos de los Entes Públicos de los Poderes Legislativo y Judicial, de los Órganos Autónomos y del Sector Paraestatal o Paramunicipal, así como de las Empresas Productivas del Estado	0.00	0.00	0.00	0.00	0.00	0.00	0.00
Cuotas y Aportaciones de Seguridad Social	0.00	0.00	0.00	0.00	0.00	0.00	0.00
Productos ¹	0.00	0.00	0.00	0.00	0.00	0.00	0.00
Ingresos por Venta de Bienes, Prestación de Servicios y Otros Ingresos ³	0.00	0.00	0.00	0.00	0.00	0.00	0.00
Transferencias, Asignaciones, Subsidios y Subvenciones, y Pensiones y Jubilaciones	0.00	0.00	0.00	0.00	0.00	0.00	0.00
Ingresos Derivados de Financiamiento	0.00	269,801,819.49	269,801,819.49	269,801,819.49	0.00	0.00	0.00
Ingresos Derivados de Financiamientos	0.00	269,801,819.49	269,801,819.49	269,801,819.49	0.00	0.00	0.00
Total	876,250,277.58	463,417,499.79	1,339,667,777.37	270,234,023.50	270,234,023.50	-606,016,254.08	0.00
				Ingresos Excedentes			

¹ Bajo protesta de decir verdad declaramos que los Estados Financieros y sus notas, son razonablemente correctos y son responsabilidad del emisor.


² Incluye intereses que generan las cuentas bancarias de los entes públicos en productos.

³ Incluye donativos en efectivo del Poder Ejecutivo, entre otros aprovechamientos.

⁴ Se refiere a los ingresos propios obtenidos por los Poderes Legislativo y Judicial, los Órganos Autónomos y las entidades de la administración pública paraestatal y paramunicipal, por sus actividades diversas no inherentes a su operación que generan recursos y que no sean ingresos por venta de bienes o prestación de servicios, tales como donativos en efectivo, entre otros.

C.P. HERLINDA CASTILLO AGUADO
TESORERA MUNICIPAL

LIC. JULIO CESAR ERNESTO PRIETO GALLARDO
PRESIDENTE MUNICIPAL




Municipio de Salamanca, Guanajuato.
Estado Analítico del Ejercicio del Presupuesto de Egresos
Clasificación por Objeto del Gasto (Capítulo y Concepto)
Del 1 de Enero al 31 de Marzo de 2023


Concepto	Egresos						Subejercicio
	Aprobado	Ampliaciones/ (Reducciones)	Modificado	Devengado	Pagado	6 = (3 - 4)	
	1	2	3 = (1 + 2)	4	5	6 = (3 - 4)	
Servicios Personales	434,886,056.91	0.00	434,886,056.91	73,030,117.71	73,030,117.71	361,855,939.20	
Remuneraciones al Personal de Carácter Permanente	254,159,195.85	-420,000.00	253,739,195.85	44,494,363.72	44,494,363.72	209,244,832.13	
Remuneraciones al Personal de Carácter Transitorio	1,035,624.21	500,000.00	1,535,624.21	549,235.47	549,235.47	986,388.74	
Remuneraciones Adicionales y Especiales	47,772,360.75	30,000.00	47,802,360.75	9,516,123.21	9,516,123.21	38,286,237.54	
Seguridad Social	88,508,044.20	0.00	88,508,044.20	11,926,293.95	11,926,293.95	76,581,750.25	
Otras Prestaciones Sociales y Económicas	29,651,207.96	1,390,000.00	31,041,207.96	6,544,101.36	6,544,101.36	24,497,106.60	
Previsiones	13,759,623.94	-1,500,000.00	12,259,623.94	0.00	0.00	12,259,623.94	
Pago de Estímulos a Servidores Públicos	0.00	0.00	0.00	0.00	0.00	0.00	
Materiales y Suministros	78,954,917.48	16,833,096.33	95,788,013.81	18,215,206.54	18,215,206.54	77,572,807.27	
Materiales de Administración, Emisión de Documentos y Artículos Ofi	6,155,497.90	288,889.99	6,444,387.89	351,270.41	351,270.41	6,093,117.48	
Alimentos y Utensilios	1,733,583.27	7,000.00	1,740,583.27	134,568.54	134,568.54	1,606,014.73	
Materias Primas y Materiales de Producción y Comercialización	134,950.00	0.00	134,950.00	0.00	0.00	134,950.00	
Materiales y Artículos de Construcción y de Reparación	26,301,338.63	12,901,669.80	39,203,008.43	10,322,153.04	10,322,153.04	28,880,855.39	
Productos Químicos, Farmacéuticos y de Laboratorio	1,356,313.55	41,574.20	1,397,887.75	46,170.70	46,170.70	1,351,717.05	
Combustibles, Lubrificantes y Aditivos	19,658,124.25	313,672.78	19,971,797.03	6,278,337.33	6,278,337.33	13,693,459.70	
Vestuario, Blancos, Prendas de Protección y Artículos Deportivos	12,215,039.97	2,524,881.40	14,739,921.37	525,564.10	525,564.10	14,214,357.27	
Materiales y Suministros Para Seguridad	1,000,000.00	0.00	1,000,000.00	0.00	0.00	1,000,000.00	
Herramientas, Refacciones y Accesorios Menores	10,400,069.91	755,408.16	11,155,478.07	557,142.42	557,142.42	10,598,335.65	
Servicios Generales	100,633,361.55	59,978,292.61	160,611,654.16	14,971,680.79	14,971,680.79	145,639,973.37	
Servicios Básicos	12,551,020.51	0.00	12,551,020.51	2,421,152.97	2,421,152.97	10,129,867.54	
Servicios de Arrendamiento	5,947,685.50	50,000.00	5,997,685.50	226,121.56	226,121.56	5,771,563.94	
Servicios Profesionales, Científicos, Técnicos y Otros Servicios	26,884,289.50	36,729,147.61	63,613,437.11	4,815,075.78	4,815,075.78	58,798,361.33	
Servicios Financieros, Bancarios y Comerciales	4,675,000.00	0.00	4,675,000.00	1,651,338.09	1,651,338.09	3,023,661.91	
Servicios de Instalación, Reparación, Mantenimiento y Conservación	18,495,077.08	0.00	18,495,077.08	1,989,158.92	1,989,158.92	16,505,918.16	
Servicios de Comunicación Social y Publicidad.	6,069,000.00	0.00	6,069,000.00	302,455.48	302,455.48	5,766,544.52	
Servicios de Traslado y Viáticos	1,609,183.90	0.00	1,609,183.90	8,947.00	8,947.00	1,600,236.90	
Servicios Oficiales	7,644,930.00	23,199,145.00	30,844,075.00	631,815.89	631,815.89	30,212,259.11	
Otros Servicios Generales	16,757,175.06	0.00	16,757,175.06	2,925,615.10	2,925,615.10	13,831,559.96	
Transferencias, Asignaciones, Subsidios y Otras Ayudas	103,809,485.37	8,114,717.84	111,924,203.21	22,611,824.65	22,611,824.65	89,312,378.56	


Transferencias Internas y Asignaciones al Sector Público	1,071,225.00	0.00	1,071,225.00	0.00	1,071,225.00	0.00	1,071,225.00
Transferencias al Resto del Sector Público	70,725,888.87	0.00	70,725,888.87	16,278,263.15	16,278,263.15	0.00	54,447,625.72
Subsidios y Subvenciones	2,500,000.00	17,070,117.84	19,570,117.84	0.00	0.00	0.00	19,570,117.84
Ayudas Sociales	28,912,371.50	-8,955,400.00	19,956,971.50	6,333,561.50	6,333,561.50	0.00	13,623,410.00
Pensiones y Jubilaciones	0.00	0.00	0.00	0.00	0.00	0.00	0.00
Transferencias a Fideicomisos, Mandatos y Otros Análogos	600,000.00	0.00	600,000.00	0.00	0.00	0.00	600,000.00
Transferencias a la Seguridad Social	0.00	0.00	0.00	0.00	0.00	0.00	0.00
Donativos	0.00	0.00	0.00	0.00	0.00	0.00	0.00
Transferencias al Exterior	0.00	0.00	0.00	0.00	0.00	0.00	0.00
Bienes Muebles, Inmuebles e Intangibles	55,691,048.95	35,426,277.04	91,117,325.99	0.00	0.00	0.00	91,117,325.99
Mobiliario y Equipo de Administración	3,511,875.00	1,347,000.00	4,858,875.00	0.00	0.00	0.00	4,858,875.00
Mobiliario y Equipo Educativo y Recreativo	3,172,379.70	15,000,000.00	18,172,379.70	0.00	0.00	0.00	18,172,379.70
Equipo e Instrumental Médico y de Laboratorio	440,875.00	0.00	440,875.00	0.00	0.00	0.00	440,875.00
Vehículos y Equipo de Transporte	26,157,500.00	4,200,000.00	30,357,500.00	0.00	0.00	0.00	30,357,500.00
Equipo de Defensa y Seguridad	5,253,709.25	0.00	5,253,709.25	0.00	0.00	0.00	5,253,709.25
Maquinaria, Otros Equipos y Herramientas	15,532,950.00	10,879,277.04	26,412,227.04	0.00	0.00	0.00	26,412,227.04
Activos Biológicos	0.00	0.00	0.00	0.00	0.00	0.00	0.00
Bienes Inmuebles	1,000,000.00	4,000,000.00	5,000,000.00	0.00	0.00	0.00	5,000,000.00
Activos Intangibles	621,760.00	0.00	621,760.00	0.00	0.00	0.00	621,760.00
Inversión Pública	79,211,657.31	157,702,119.63	236,913,776.94	89,007,466.95	89,007,466.95	0.00	147,906,309.99
Obra Pública en Bienes de Dominio Público	79,211,657.31	152,585,364.74	231,797,022.05	87,213,457.71	87,213,457.71	0.00	144,583,564.34
Obra Pública en Bienes Propios	0.00	5,116,754.89	5,116,754.89	1,794,009.24	1,794,009.24	0.00	3,322,745.65
Proyectos Productivos y Acciones de Fomento	0.00	0.00	0.00	0.00	0.00	0.00	0.00
Inversiones Financieras y Otras Provisiones	4,791,750.00	185,362,996.34	190,154,746.34	0.00	0.00	0.00	190,154,746.34
Inversiones Para el Fomento de Actividades Productivas.	0.00	0.00	0.00	0.00	0.00	0.00	0.00
Acciones y Participaciones de Capital	0.00	0.00	0.00	0.00	0.00	0.00	0.00
Compra de Títulos y Valores	0.00	0.00	0.00	0.00	0.00	0.00	0.00
Concesión de Préstamos	0.00	0.00	0.00	0.00	0.00	0.00	0.00
Inversiones en Fideicomisos, Mandatos y Otros Análogos	0.00	0.00	0.00	0.00	0.00	0.00	0.00
Otras Inversiones Financieras	0.00	0.00	0.00	0.00	0.00	0.00	0.00
Provisiones para Contingencias y Otras Erogaciones Especiales	4,791,750.00	185,362,996.34	190,154,746.34	0.00	0.00	0.00	190,154,746.34
Participaciones y Aportaciones	0.00	0.00	0.00	0.00	0.00	0.00	0.00
Participaciones	0.00	0.00	0.00	0.00	0.00	0.00	0.00
Aportaciones	0.00	0.00	0.00	0.00	0.00	0.00	0.00
Convenios	0.00	0.00	0.00	0.00	0.00	0.00	0.00
Deuda Pública	18,272,000.01	0.00	18,272,000.01	4,016,038.89	4,016,038.89	0.00	14,255,961.12
Amortización de la Deuda Pública	9,500,000.01	0.00	9,500,000.01	2,101,736.64	2,101,736.64	0.00	7,398,263.37

Intereses de la Deuda Pública	8,772,000.00	0.00	8,772,000.00	1,914,302.25	1,914,302.25	6,857,697.75
Comisiones de la Deuda Pública	0.00	0.00	0.00	0.00	0.00	0.00
Gastos de la Deuda Pública	0.00	0.00	0.00	0.00	0.00	0.00
Costo por Coberturas	0.00	0.00	0.00	0.00	0.00	0.00
Apoyos Financieros	0.00	0.00	0.00	0.00	0.00	0.00
Adeudos de Ejercicios Fiscales Anteriores (Adefas)	0.00	0.00	0.00	0.00	0.00	0.00
Total del Gasto	876,250,277.58	463,417,499.79	1,339,667,777.37	221,852,335.53	221,852,335.53	1,117,815,441.84

"Bajo protesta de decir verdad declaramos que los Estados Financieros y sus notas, son razonablemente correctos y son responsabilidad del emisor"


C.P. HERLINDA CASTILLO AGUADO
TESORERA MUNICIPAL


LIC. JULIO CESAR ERNESTO PRIETO GALLARDO
PRESIDENTE MUNICIPAL



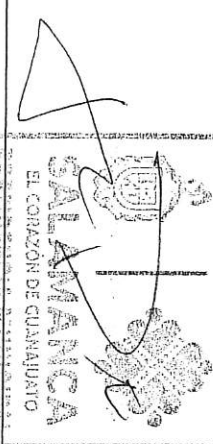
Municipio de Salamanca, Guanajuato.
Estado Analítico del Ejercicio del Presupuesto de Egresos
Clasificación Económica (por Tipo de Gasto)
Del 1 de Enero al 31 de Marzo de 2023

Concepto	Egresos					
	Aprobado 1	Ampliaciones/ (Reducciones) 2	Modificado 3 = (1 + 2)	Devengado 4	Pagado 5	Subejercicio 6 = (3 - 4)
Gasto Corriente	726,055,821.31	266,161,584.41	992,217,405.72	130,743,131.94	130,743,131.94	861,474,273.78
Gasto de Capital	140,694,456.26	197,255,915.38	337,950,371.64	89,007,466.95	89,007,466.95	248,942,904.69
Amortización de la Deuda y Disminución de Pas	9,500,000.01	0.00	9,500,000.01	2,101,736.64	2,101,736.64	7,398,263.37
Pensiones y Jubilaciones	0.00	0.00	0.00	0.00	0.00	0.00
Participaciones	0.00	0.00	0.00	0.00	0.00	0.00
Total del Gasto	876,250,277.58	463,417,499.79	1,339,667,777.37	221,852,335.53	221,852,335.53	1,117,815,441.84

"Bajo protesta de decir verdad declaramos que los Estados Financieros y sus notas, son razonablemente correctos y son responsabilidad del emisor."



C.P. HERLINDA CASTILLO AGUADO
 TESORERA MUNICIPAL



LIC. JULIO CESAR ERNESTO PRIETO GALLARDO
 PRESIDENTE MUNICIPAL

Municipio de Salamanca, Guanajuato.
Estado Analítico del Ejercicio del Presupuesto de Egresos
Clasificación Administrativa
Del 1 de Enero al 31 de Marzo de 2023

Concepto	Egresos						Subejercicio 6 = (3 - 4)
	Aprobado 1	Ampliaciones/ (Reducciones) 2	Modificado 3 = (1 + 2)	Devengado 4	Pagado 5		
31111M260010000 H. AYUNTAMIENTO	16,057,703.45	0.00	16,057,703.45	2,831,373.11	2,831,373.11	13,226,330.34	
31111M260020000 PRESIDENCIA MUNICIPAL	27,749,063.43	23,957,145.00	51,706,208.43	4,615,103.83	4,615,103.83	47,091,104.60	
31111M260030100 SECRETARIA DEL H. AYUNTA	18,438,068.06	0.00	18,438,068.06	3,957,172.32	3,957,172.32	14,480,895.74	
31111M260030200 DIRECCION DE FISCALIZACI	7,505,905.41	-30,000.00	7,475,905.41	1,242,703.23	1,242,703.23	6,233,202.18	
31111M260030300 DIRECCION DE PROTECCION	15,395,495.27	0.00	15,395,495.27	1,248,338.23	1,248,338.23	14,147,157.04	
31111M260040000 JUZGADO MUNICIPAL	891,738.76	0.00	891,738.76	160,360.31	160,360.31	731,378.45	
31111M260050000 TESORERIA MUNICIPAL	60,950,042.64	184,484,996.34	245,435,038.98	10,198,142.59	10,198,142.59	235,236,896.39	
31111M260060000 CONTRALORIA MUNICIPAL	4,273,598.80	0.00	4,273,598.80	805,373.13	805,373.13	3,468,225.67	
31111M260070000 DIRECCION GENERAL DE SEG	127,598,922.01	16,794,675.21	144,393,597.22	14,661,576.14	14,661,576.14	129,732,021.08	
31111M260080000 DIR GENERAL DE DESARROLL	13,800,998.87	7,569,664.51	21,370,663.38	1,296,010.03	1,296,010.03	20,074,653.35	
31111M260090100 DIR GRAL BIENESTAR Y DES	40,391,014.83	1,668,200.00	42,059,214.83	7,976,955.47	7,976,955.47	34,082,259.36	
31111M260090200 DIR DE LA COMISION MUNIC	11,463,764.38	0.00	11,463,764.38	1,720,639.30	1,720,639.30	9,743,125.08	
31111M260100100 DIR GRAL SERVICIOS PUBLI	56,034,606.34	6,024,745.26	62,059,351.60	6,986,234.34	6,986,234.34	55,073,117.26	
31111M260100200 DIRECCION DE RASTRO MUNI	17,491,613.89	30,000.00	17,521,613.89	2,911,780.61	2,911,780.61	14,609,833.28	
31111M260100300 DIRECCION DE SERVICIO LI	35,872,150.14	0.00	35,872,150.14	4,009,627.55	4,009,627.55	31,862,522.59	
31111M260100400 DIRECCION DE ALUMBRADO P	22,912,491.31	10,677,599.80	33,590,091.11	11,597,924.78	11,597,924.78	21,992,166.33	
31111M260100500 JEFATURA DE PANTEONES	8,254,880.52	0.00	8,254,880.52	561,326.84	561,326.84	7,693,553.68	
31111M260110000 DIRECCION GENERAL DE OBR	110,333,830.22	186,409,330.44	296,743,160.66	96,865,133.45	96,865,133.45	199,878,027.21	
31111M260120100 OFICIALIA MAYOR	9,431,777.12	500,000.00	9,931,777.12	1,331,029.65	1,331,029.65	8,600,747.47	
31111M260120201 DIRECCION DE RECURSOS MA	14,970,246.38	0.00	14,970,246.38	1,190,029.96	1,190,029.96	13,780,216.42	
31111M260120202 JEFATURA DE CONTROL VEHI	23,517,924.24	0.00	23,517,924.24	7,804,220.54	7,804,220.54	15,713,703.70	
31111M260120203 JEFATURA DE TALLER MUNIC	20,234,804.69	0.00	20,234,804.69	2,812,462.27	2,812,462.27	17,422,342.42	
31111M260120204 JEFATURA DE MANTENIMIENT	19,095,260.83	120,000.00	19,215,260.83	3,831,858.60	3,831,858.60	15,383,402.23	
31111M260120300 DIR TECNOLOGIA DE LA INF	10,960,933.71	0.00	10,960,933.71	1,008,564.98	1,008,564.98	9,952,368.73	
31111M260120400 DIR RECURSOS HUMANOS	34,461,467.55	21,600.00	34,483,067.55	4,409,446.38	4,409,446.38	30,073,621.17	
31111M260130000 DIRECCION GENERAL DE COM	11,302,303.29	0.00	11,302,303.29	1,148,618.60	1,148,618.60	10,153,684.69	
31111M260140000 DIRECCION GENERAL DE MOV	43,808,502.61	20,000,000.00	63,808,502.61	5,823,328.28	5,823,328.28	57,985,174.33	
31111M260150000 DIR GRAL DE ORDENAMIENTO	22,325,279.96	5,189,543.23	27,514,823.19	2,568,737.86	2,568,737.86	24,946,085.33	
31111M260900100 DESARROLLO INTEGRAL DE L	54,183,480.70	0.00	54,183,480.70	11,978,263.15	11,978,263.15	42,205,217.55	
31111M260900200 INT SALMAN PRA PERSONAS	4,884,908.17	0.00	4,884,908.17	800,000.00	800,000.00	4,084,908.17	
31111M260900300 INSTITUTO MUNICIPAL DE P	7,000,000.00	0.00	7,000,000.00	3,500,000.00	3,500,000.00	3,500,000.00	

31111M26900400 INSTITUTO DE LA MUJER	4,657,500.00	0.00	4,657,500.00	0.00	0.00	4,657,500.00
Total del Gasto	876,250,277.58	463,417,499.79	1,339,667,777.37	221,852,335.53	221,852,335.53	1,117,815,441.84

Municipio de Salamanca, Guanajuato.
Estado Analítico del Ejercicio del Presupuesto de Egresos
Clasificación Administrativa (Poderes)
Del 1 de Enero al 31 de Marzo de 2023

Concepto	Egresos					
	Aprobado 1	Ampliaciones/ (Reducciones) 2	Modificado 3 = (1 + 2)	Devengado 4	Pagado 5	Subejercicio 6 = (3 - 4)
Poder Ejecutivo	0.00	0.00	0.00	0.00	0.00	0.00
Poder Legislativo	0.00	0.00	0.00	0.00	0.00	0.00
Poder Judicial	0.00	0.00	0.00	0.00	0.00	0.00
Organismos Autónomos	0.00	0.00	0.00	0.00	0.00	0.00
Total del Gasto	0.00	0.00	0.00	0.00	0.00	0.00

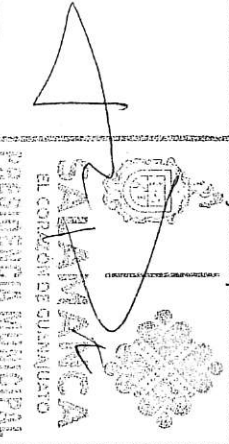
Municipio de Salamanca, Guanajuato.
Estado Analítico del Ejercicio del Presupuesto de Egresos
Clasificación Administrativa (Sector Paraestatal)
Del 1 de Enero al 31 de Marzo de 2023

Concepto	Egresos					
	Aprobado 1	Ampliaciones/ (Reducciones) 2	Modificado 3 = (1 + 2)	Devengado 4	Pagado 5	Subejercicio 6 = (3 - 4)
Entidades Paraestatales y Fideicomisos No Empresariales y No Instituciones Públicas de la Seguridad Social	1,071,225.00	0.00	1,071,225.00	0.00	0.00	1,071,225.00
Entidades Paraestatales Empresariales No Financieras con Participación Estatal Mayoritaria	0.00	0.00	0.00	0.00	0.00	0.00
Fideicomisos Empresariales No Financieros con Participación Estatal	0.00	0.00	0.00	0.00	0.00	0.00
Participación Estatal Mayoritaria	0.00	0.00	0.00	0.00	0.00	0.00
Entidades Paraestatales Financieras No Monetarias con Participación Fideicomisos Financieros con Participación Estatal Mayoritaria	0.00	0.00	0.00	0.00	0.00	0.00
Total del Gasto	1,071,225.00	0.00	1,071,225.00	0.00	0.00	1,071,225.00

"Bajo protesta de decir verdad declaramos que los Estados Financieros y sus notas, son razonablemente correctos y son responsabilidad del emisor."



C.P. HERLINDA CASTILLO AGUADO
TESORERA MUNICIPAL



LIC. JULIO CESAR ERNESTO PRIETO GALLARDO
PRESIDENTE MUNICIPAL

Municipio de Salamanca, Guanajuato.

Estado Analítico del Ejercicio del Presupuesto de Egresos

Clasificación Funcional (Finalidad y Función)

Del 1 de Enero al 31 de Marzo de 2023

Concepto	Egresos					
	Aprobado 1	Ampliaciones/ (Reducciones) 2	Modificado 3 = (1 + 2)	Devengado 4	Pagado 5	Subejercicio 6 = (3 - 4)
Gobierno	423,314,832.26	251,016,359.78	674,328,192.04	63,417,966.38	63,417,966.38	610,910,225.66
Legislación	16,057,703.45	0.00	16,057,703.45	2,831,373.11	2,831,373.11	13,226,330.34
Justicia	891,738.76	0.00	891,738.76	160,360.31	160,360.31	731,378.45
Coordinación de la Política de Gobierno	72,786,010.25	29,146,688.23	101,932,698.48	11,946,387.14	11,946,387.14	89,986,311.34
Relaciones Exteriores	0.00	0.00	0.00	0.00	0.00	0.00
Asuntos Financieros y Hacendarios	60,950,042.64	184,484,996.34	245,435,038.98	10,198,142.59	10,198,142.59	235,236,896.39
Seguridad Nacional	0.00	0.00	0.00	0.00	0.00	0.00
Asuntos de Orden Público y de Seguridad Interior	186,802,919.89	36,794,675.21	223,597,595.10	21,733,242.65	21,733,242.65	201,864,352.45
Otros Servicios Generales	85,823,417.27	590,000.00	86,413,417.27	16,548,460.58	16,548,460.58	69,864,956.69
Desarrollo Social	262,363,336.80	201,141,675.50	463,505,012.30	124,652,666.87	124,652,666.87	338,852,345.43
Protección Ambiental	35,872,150.14	44,290,806.92	80,162,957.06	21,492,781.45	21,471,446.28	58,670,175.61
Vivienda y Servicios a la Comunidad	215,027,422.28	152,431,758.81	367,459,181.09	99,527,494.42	99,548,829.59	267,931,686.67
Salud	0.00	0.00	0.00	0.00	0.00	0.00
Recreación, Cultura y Otras Manifestaciones Sociales	11,463,764.38	4,419,109.77	15,882,874.15	3,632,391.00	3,632,391.00	12,250,483.15
Educación	0.00	0.00	0.00	0.00	0.00	0.00
Protección Social	0.00	0.00	0.00	0.00	0.00	0.00
Otros Asuntos Sociales	0.00	0.00	0.00	0.00	0.00	0.00
Desarrollo Económico	119,849,219.65	11,259,464.51	131,108,684.16	17,503,439.13	17,503,439.13	113,605,245.03
Asuntos Económicos, Comerciales y Laborales en General	48,262,466.42	7,591,264.51	55,853,730.93	5,705,456.41	5,705,456.41	50,148,274.52
Agropecuaria, Silvicultura, Pesca y Caza	0.00	0.00	0.00	0.00	0.00	0.00
Combustibles y Energía	0.00	2,000,000.00	2,000,000.00	0.00	0.00	2,000,000.00
Minería, Manufacturas y Construcción	0.00	0.00	0.00	0.00	0.00	0.00
Transporte	20,234,804.69	0.00	20,234,804.69	2,812,462.27	2,812,462.27	17,422,342.42
Comunicaciones	0.00	0.00	0.00	0.00	0.00	0.00
Turismo	40,391,014.83	1,668,200.00	42,059,214.83	7,976,955.47	7,976,955.47	34,082,259.36
Ciencia, Tecnología e Innovación	10,960,933.71	0.00	10,960,933.71	1,008,564.98	1,008,564.98	9,952,368.73
Otras Industrias y Otros Asuntos Económicos	0.00	0.00	0.00	0.00	0.00	0.00
Otras no Clasificadas en Funciones Anteriores	70,725,888.87	0.00	70,725,888.87	16,278,263.15	16,278,263.15	54,447,625.72
Transacciones de la Deuda Pública / Costo Financiero de la Deuda	0.00	0.00	0.00	0.00	0.00	0.00
Ordenes de Gobierno	70,725,888.87	0.00	70,725,888.87	16,278,263.15	16,278,263.15	54,447,625.72
Sanearamiento del Sistema Financiero	0.00	0.00	0.00	0.00	0.00	0.00
Adeudos de Ejercicios Fiscales Anteriores	0.00	0.00	0.00	0.00	0.00	0.00
Total del Gasto	876,250,277.58	463,417,499.79	1,339,667,777.37	221,852,335.53	221,852,335.53	1,117,815,441.84

"Bajo protesta de decir Verdad declaramos que los Estados Financieros y sus notas, son razonablemente correctos y son responsabilidad del emisor"

C.P. HERLINDA CASTILLO AGUADO
TESORERA MUNICIPAL

LIC. JULIO CESAR ERNESTO PRIETO GALLARDO
PRESIDENTE MUNICIPAL

15 AGOSTO 2023 20:24

Municipio de Salamanca, Guanajuato.
 Endeudamiento Neto
 Del 1 de Enero al 31 de Marzo del 2023.

Identificación de Crédito o Instrumento	A	B	C = A - B
	Contratación / Colocación	Amortización	Endeudamiento Neto

Creditos Bancarios			
AMORTIZAC DE LA DEUDA INTERNA CON INSTITUC DE CRED	0.00	2,101,736.64	-2,101,736.64
Total Créditos Bancarios	0.00	2,101,736.64	-2,101,736.64

Otros Instrumentos de Deuda			
Total Otros Instrumentos de Deuda	0.00	0.00	0.00

TOTAL	0.00	2,101,736.64	-2,101,736.64
-------	------	--------------	---------------

"Bajo protesta de decir verdad declaramos que los Estados Financieros y sus notas, son razonablemente correctos y son responsabilidad del emisor"

C.P. HERLINDA CASTILLO AGUADO
 TESORERA MUNICIPAL

LIC. JULIO CESAR ERNESTO PRIETO GALLARDO
 PRESIDENTE MUNICIPAL

Municipio de Salamanca, Guanajuato.
 Flujo de Fondos
 Del 1 de Enero al 31 de Marzo del 2023

Concepto	Estimado / Aprobado	Devengado	Recaudado / Pagado
Rubros de Ingresos	876,250,277.58	270,234,023.50	270,234,023.50
Impuestos	126,180,360.31	60,317,257.98	60,317,257.98
Cuentas y Aportaciones de Seguridad Social	0.00	0.00	0.00
Contribuciones de Mejoras	0.00	0.00	0.00
Derechos	89,568,885.90	19,065,082.57	19,065,082.57
Productos	12,542,584.27	4,200,425.99	4,200,425.99
Aprovechamientos	22,028,694.19	4,007,315.97	4,007,315.97
Ingresos por Ventas de Bienes y Servicios	0.00	0.00	0.00
Participaciones y Aportaciones	624,874,182.84	181,184,852.20	181,184,852.20
Ingresos Derivados de Financiamientos	0.00	0.00	0.00
Capítulos de Gasto	876,250,277.58	221,852,335.53	221,852,335.53
Servicios Personales	434,886,056.91	73,030,117.71	73,030,117.71
Materiales y Suministros	78,954,917.48	18,215,206.54	18,215,206.54
Servicios Generales	100,633,361.55	14,971,680.79	14,971,680.79
Transferencias, Asignaciones, Subsidios y Otras Ayudas	103,809,485.37	22,611,824.65	22,611,824.65
Bienes Muebles, Inmuebles e Intangibles	55,691,048.95	0.00	0.00
Inversión Pública	79,211,657.31	89,007,466.95	89,007,466.95
Inversiones Financieras y Otras Provisiones	4,791,750.00	0.00	0.00
Participaciones y Aportaciones	0.00	0.00	0.00
Deuda Pública	18,272,000.01	4,016,038.89	4,016,038.89
Superávit/Déficit	0.00	48,381,687.97	48,381,687.97

Concepto	Estimado / Aprobado	Devengado	Recaudado / Pagado
No Etiquetado	0.00	75,719,475.40	75,719,475.40
Recursos Fiscales	0.00	64,539,954.61	64,539,954.61
Financiamientos Internos	0.00	0.00	0.00
Financiamientos Externos	0.00	0.00	0.00
Ingresos Propios	0.00	0.00	0.00
Recursos Federales	0.00	0.00	0.00
Recursos Estatales	0.00	0.00	0.00
Otros Recursos de Libre Disposición	0.00	0.00	0.00
Etiquetado	0.00	-27,337,787.43	-27,337,787.43
Recursos Federales	0.00	-5,965,073.45	-5,965,073.45
Recursos Estatales	0.00	-21,378,124.42	-21,378,124.42
Otros Recursos de Transferencias Federales Etiquetad	0.00	5,410.44	5,410.44
Superávit/Déficit	0.00	48,381,687.97	48,381,687.97

“Bajo protesta de decir verdad declaramos que los Estados Financieros y sus notas, son razonablemente correctos y son responsabilidad del emisor.”

EL GOBIERNO DE GUANAJUATO
 LIC. JULIO CESAR ERNESTO PRIETO GALLARDO
 PRESIDENTE MUNICIPAL
 GOBIERNO MUNICIPAL
 GOBIERNO MUNICIPAL 2021-2024

C.P. HERLINDA CASTILLO AGUADO
 TESORERA MUNICIPAL

Municipio de Salamanca, Guanajuato.
Gasto por Categoría Programática
Del 1 de Enero al 31 de Marzo de 2023

	Egresos					Subejercicio
	Aprobado 1	Ampliaciones/ (Reducciones) 2	Modificado 3 = (1 + 2)	Devengado 4	Pagado 5	
Programas						
Subsidios: Sector Social y Privado o Entidades Federativas y Municipios	0.00	0.00	0.00	0.00	0.00	0.00
Sujetos a Reglas de Operación	0.00	0.00	0.00	0.00	0.00	0.00
Otros Subsidios	0.00	0.00	0.00	0.00	0.00	0.00
Desempeño de las Funciones	758,399,525.09	463,395,899.79	1,221,795,424.88	202,491,208.62	202,491,208.62	1,019,304,216.26
Prestación de Servicios Públicos	744,598,526.22	302,103,695.48	1,046,702,221.70	112,187,731.64	112,187,731.64	934,514,490.06
Provisión de Bienes Públicos	0.00	0.00	0.00	0.00	0.00	0.00
Planeación, seguimiento y evaluación de políticas públicas	0.00	0.00	0.00	0.00	0.00	0.00
Promoción y fomento	13,800,998.87	7,569,664.51	21,370,663.38	1,296,010.03	1,296,010.03	20,074,653.35
Regulación y supervisión	0.00	0.00	0.00	0.00	0.00	0.00
Funciones de las Fuerzas Armadas (Únicamente Gobierno Federal)	0.00	0.00	0.00	0.00	0.00	0.00
Específicos	0.00	0.00	0.00	0.00	0.00	0.00
Proyectos de Inversión	0.00	153,722,539.80	153,722,539.80	89,007,466.95	89,007,466.95	64,715,072.85
Administrativos y de Apoyo	117,850,752.49	21,600.00	117,872,352.49	19,361,126.91	19,361,126.91	98,511,225.58
Apoyo al proceso presupuestario y para mejorar la eficiencia institucional	113,577,153.69	21,600.00	113,598,753.69	18,555,753.78	18,555,753.78	95,042,999.91
Apoyo a la función pública y al mejoramiento de la gestión	4,273,598.80	0.00	4,273,598.80	805,373.13	805,373.13	3,468,225.67
Operaciones ajenas	0.00	0.00	0.00	0.00	0.00	0.00
Compromisos	0.00	0.00	0.00	0.00	0.00	0.00
Obligaciones de cumplimiento de resolución jurisdiccional	0.00	0.00	0.00	0.00	0.00	0.00
Desastres Naturales	0.00	0.00	0.00	0.00	0.00	0.00
Obligaciones	0.00	0.00	0.00	0.00	0.00	0.00
Pensiones y jubilaciones	0.00	0.00	0.00	0.00	0.00	0.00
Aportaciones a la seguridad social	0.00	0.00	0.00	0.00	0.00	0.00
Aportaciones a fondos de estabilización	0.00	0.00	0.00	0.00	0.00	0.00
Aportaciones a fondos de inversión y reestructura de pensiones	0.00	0.00	0.00	0.00	0.00	0.00
Programas de Gasto Federalizado (Gobierno Federal)	0.00	0.00	0.00	0.00	0.00	0.00
Gasto Federalizado	0.00	0.00	0.00	0.00	0.00	0.00
Participaciones a Entidades Federativas y Municipios	0.00	0.00	0.00	0.00	0.00	0.00
Costo Financiero, Deuda o Apoyos a Deudores y Ahorradores de la Banca	0.00	0.00	0.00	0.00	0.00	0.00
Adeudos de Ejercicios Fiscales Anteriores	876,250,277.58	463,417,499.79	1,339,667,777.37	221,852,335.53	221,852,335.53	1,117,815,441.84

"Bajo protesta de decir verdad declaramos que los Estados Financieros y sus notas, son razonablemente correctos y son responsabilidad del emisor"

C. P. HERLINDA CASTILLO AGUADO
TESORERA MUNICIPAL

LIC. JULIO CESAR ERNESTO PRIETO GALLARDO
PRESIDENTE MUNICIPAL

