



TESORERÍA
MUNICIPAL

08/Marzo/2023

TMS / 0271/ 2023

Asunto: copia Oficio envío Cuenta Pública Anual 2022 al Congreso del Estado

Lic. Jesús Guillermo García Flores
Secretario del H. Ayuntamiento
Presente:

Anexo al presente envío copia del oficio TMS/0243/2023 de fecha 28 de Febrero de 2023 del envío de la **Cuenta Pública Anual** del ejercicio fiscal **2022** al Congreso del Estado de Guanajuato con sus anexos y que fue recibido con fecha del día 01 de Marzo de 2023; para que por su conducto sea tan amable de darle el trámite respectivo para que el Presidente Municipal rinda informe al H. Ayuntamiento.

Lo anterior para dar cabal cumplimiento a lo que marca el Artículo 74, último párrafo de la Ley para el Ejercicio y Control de los Recursos Públicos para el Estado y los Municipios de Guanajuato.

Sin otro particular por el momento, le reitero las seguridades de mi atenta y distinguida consideración.

Atentamente
"Salamanca, el Corazón de Guanajuato"
Salamanca, Gto. 08 de Marzo de 2023.



C.P. Herlinda Castillo Aguado
Tesorera Municipal

c.c.p.
✓ Archivo
CP'HCA/mrg





SALAMANCA
EL CORAZÓN DE GUANAJUATO

**H. CONGRESO DEL ESTADO
DE GUANAJUATO**

Presente:

Por medio del presente remito la **Cuenta Pública Anual** del Municipio de Salamanca **(26)** del ejercicio fiscal **2022**, la cual consta de lo siguiente:

01 legajo, que contiene la documentación impresa señalada en el anexo único, confirmando que incluye la totalidad de las operaciones y eventos relacionados con la Administración Pública del Municipio, de conformidad con lo establecido en los artículos 15 y 20 de la Ley de Fiscalización Superior del Estado de Guanajuato y en concordancia con los artículos 4 fracción IX, 46, 47, 48, 49, 52, 54 y 55 de la Ley General de Contabilidad Gubernamental.

Con el conocimiento de que La Ley de Responsabilidades Administrativas para el Estado de Guanajuato, en su artículo 7 fracción I, establece que una de las obligaciones de los servidores públicos es la de actuar conforme a lo que las leyes, reglamentos y además disposiciones jurídicas les atribuyen a su empleo, cargo o comisión, por lo que deben conocer y cumplir las disposiciones que regulen el ejercicio de sus funciones, facultades y atribuciones.

Así mismo, se anexan oficios de la documentación e información recibida de los Organismos Paramunicipales, que también forma parte de la cuenta pública, y que corresponden a:

- COMITÉ MUNICIPAL DE AGUA POTABLE Y ALCANTARILLADO DE SALAMANCA
- DIF MUNICIPAL
- INSTITUTO SALMANTINO PARA LAS PERSONAS CON DISCAPACIDAD
- INSTITUTO MUNICIPAL DE SALAMANCA PARA LAS MUJERES
- SISTEMA DE AGUA POTABLE, ALCANTARILLADO Y SANEAMIENTO DE VALTIERRILLA
- INSTITUTO MUNICIPAL DE PLANEACION DEL MUNICIPIO DE SALAMANCA, GTO.


Esperando con lo anterior dar cumplimiento a la normativa vigente relacionada con la entrega de la Cuenta Pública Municipal.

Sin otro particular por el momento, aprovecho para reiterarle las seguridades de mi atenta y distinguida consideración.



C. P. Herlinda Castillo Aguado
Tesorera Municipal

c.c.p.
✓ Archivo
Elaboró: mrg



TESORERÍA
MUNICIPAL

ATENTAMENTE

Salamanca, Gto., 28 de Febrero de 2023
"Salamanca, el Corazón de Guanajuato"



Lic. Julio Cesar Ernesto Prieto Gallardo
Presidente Municipal

Municipio de Salamanca, Guanajuato.
Estado de Actividades
Del 1 de Enero al 31 de Diciembre de 2022
(Cifras en Pesos)

Concepto	2022	2021
INGRESOS Y OTROS BENEFICIOS		
Ingresos de Gestión		
Impuestos	222,965,069.31	203,991,474.97
Cuentas y Aportaciones de Seguridad Social	132,616,856.99	124,206,109.48
Contribuciones de Mejoras	0.00	0.00
Derechos	0.00	0.00
Productos	67,809,926.69	65,434,635.08
Aprovechamientos	6,851,074.25	4,244,368.37
Ingresos por Venta de Bienes y Prestación de Servicios	15,687,209.38	10,104,362.04
Participaciones, Aportaciones, Convenios, Incentivos Derivados de la Colaboración Fiscal, Fondos Distintos de Aportaciones, Transferencias, Asignaciones, Subsidios y Subvenciones, y Pensiones y Jubilaciones	769,480,446.68	621,451,448.21
Participaciones, Aportaciones, Convenios, Incentivos Derivados de la Colaboración Fiscal y Fondos Distintos de Aportaciones		
Transferencias, Asignaciones, Subsidios y Subvenciones, y Pensiones y Jubilaciones	769,480,446.68	621,451,448.21
Otros Ingresos y Beneficios	0.00	0.00
Ingresos Financieros	0.00	-0.03
Incremento por Variación de Inventarios	0.00	0.00
Disminución del Exceso de Estimaciones por Pérdida o Deterioro u Obsolescencia	0.00	0.00
Disminución del Exceso de Provisiones	0.00	0.00
Otros Ingresos y Beneficios Varios	0.00	0.00
Total de Ingresos y Otros Beneficios	992,445,515.99	825,442,923.15
GASTOS Y OTRAS PÉRDIDAS		
Gastos de Funcionamiento		
Servicios Personales	571,166,335.66	541,242,933.54
Materiales y Suministros	326,076,503.48	315,510,024.05
Servicios Generales	101,603,722.81	60,420,333.97
Transferencias, Asignaciones, Subsidios y Otras Ayudas	143,486,109.37	165,312,575.52
Transferencias Internas y Asignaciones al Sector Público	90,547,346.70	97,848,322.60
Transferencias al Resto del Sector Público	2,581,739.46	0.00
Subsidios y Subvenciones	59,906,523.69	53,362,002.60
Ayudas Sociales	11,465,283.59	2,983,176.30
Pensionamientos y Jubilaciones	16,002,318.96	41,503,143.70
Transferencias a Fideicomisos, Mandatos y Contratos Análogos	0.00	0.00
Transferencias a la Seguridad Social	591,480.00	0.00
Donativos	0.00	0.00
Transferencias al Exterior	0.00	0.00
Participaciones y Aportaciones	0.00	0.00
Participaciones	0.00	0.00
Aportaciones	0.00	0.00
Convenios	0.00	0.00
Intereses, Comisiones y Otros Gastos de la Deuda Pública	0.00	0.00
Intereses de la Deuda Pública	6,772,103.38	5,132,734.36
Comisiones de la Deuda Pública	6,772,103.38	5,132,734.36
Gastos de la Deuda Pública	0.00	0.00
Costo por Coberturas	0.00	0.00
Apoyos Financieros	0.00	0.00
Otros Gastos y Pérdidas Extraordinarias	0.00	0.00
Estimaciones, Depreciaciones, Deterioros, Obsolescencia y Amortizaciones	30,096,157.92	24,438,200.96
Provisiones	30,096,157.92	24,438,200.96
Disminución de Inventarios	0.00	0.00
Aumento por Insuficiencia de Estimaciones por Pérdida o Deterioro u Obsolescencia	0.00	0.00
Aumento por Insuficiencia de Provisiones	0.00	0.00
Otros Gastos	0.00	0.00
Inversión Pública	0.00	0.00
Inversión Pública no Capitalizable	0.00	0.00
Total de Gastos y Otras Pérdidas	698,581,943.66	668,662,191.46
Resultados del Ejercicio (Ahorro/Desahorro)	293,863,572.33	156,780,731.69

Baio protesta de decir verdad declaramos que los Estados Financieros y sus notas, son razonablemente correctos y son responsabilidad del emisor.



C.P. HERLINDA CASTILLO AGUADO
TESORERA MUNICIPAL


LIC. JULIO CESAR ERNESTO PRIETO GALLARDO
PRESIDENTE MUNICIPAL
SALAMANCA
EL CORAZÓN DE GUANAJUATO
PRESIDENCIA MUNICIPAL
H. AYUNTAMIENTO 2021-2024

Municipio de Salamanca, Guanajuato.
Estado de Situación Financiera
Al 31 de Diciembre de 2022
(Cifras en Pesos)

Concepto	2022	2021	Concepto	2022	2021
ACTIVO			PASIVO		
Activo Circulante			Activo Circulante		
Efectivo y Equivalentes	301,410,192.79	208,490,528.46	Cuentas por Pagar a Corto Plazo	116,551,096.98	100,666,097.62
Derechos a Recibir Efectivo o Equivalentes	16,939,195.05	15,335,236.02	Documentos por Pagar a Corto Plazo	0.00	0.00
Derechos a Recibir Bienes o Servicios	71,313,590.16	19,699,819.37	Porción a Corto Plazo de la Deuda Pública a Largo Plazo	0.00	0.00
Inventarios	0.00	0.00	Títulos y Valores a Corto Plazo	0.00	0.00
Almacenas	0.00	0.00	Pasivos Diferidos a Corto Plazo	0.00	0.00
Estimación por Pérdida o Deterioro de Activos Circulantes	0.00	0.00	Fondos y Bienes de Terceros en Garantía y/o Administración a Corto Plazo	0.00	0.00
Otros Activos Circulantes	-16,980.00	-16,980.00	Provisiones a Corto Plazo	7,798,757.52	8,750,911.82
Total de Activos Circulantes	389,645,968.00	243,488,603.86	Otros Pasivos a Corto Plazo	0.00	0.00
Activo No Circulante			Total de Pasivos Circulantes	124,339,824.50	109,446,009.44
Inversiones Financieras a Largo Plazo	4,729,865.74	3,487,918.29	Activo No Circulante		
Derechos a Recibir Efectivo o Equivalentes a Largo Plazo	0.00	0.00	Cuentas por Pagar a Largo Plazo	0.00	0.00
Bienes inmuebles, Infraestructura y Construcciones en Proceso	1,917,265,957.89	2,140,133,366.04	Documentos por Pagar a Largo Plazo	0.00	0.00
Bienes Muebles	383,360,848.35	342,480,327.30	Deuda Pública a Largo Plazo	66,216,728.93	81,721,504.93
Activos Intangibles	13,335,280.55	13,104,653.62	Pasivos Diferidos a Largo Plazo	0.00	0.00
Depreciación, Deterioro y Amortización Acumulada de Bienes	-284,939,209.80	-204,843,051.88	Fondos y Bienes de Terceros en Garantía y/o Administración a Largo Plazo	0.00	0.00
Activos Diferidos	1,232,245.98	1,232,245.98	Provisiones a Largo Plazo	0.00	0.00
Estimación por Pérdida o Deterioro de Activos no Circulantes	0.00	0.00	Total de Pasivos No Circulantes	66,216,728.93	81,721,504.93
Otros Activos no Circulantes	0.00	0.00	Total del Pasivo	190,556,553.43	191,167,514.37
Total de Activos No Circulantes	2,084,984,968.73	2,296,896,468.35	HACIENDA PÚBLICA/PATRIMONIO		
Total del Activo	2,474,630,936.73	2,539,084,072.20	Hacienda Pública/Patrimonio Contribuido	486,275,436.77	486,275,436.77
			Aportaciones de Capital	486,275,436.77	486,275,436.77
			Actualización de la Hacienda Pública/Patrimonio	0.00	0.00
			Hacienda Pública/Patrimonio Generado	1,797,798,965.53	1,861,641,121.06
			Resultados del Ejercicio (Ahorro/Desahorro)	293,663,672.33	156,760,731.89
			Resultados de Ejercicios Anteriores	1,503,635,394.20	1,704,860,389.37
			Revalúos	0.00	0.00
			Reservas	0.00	0.00
			Rectificaciones de Resultados de Ejercicios Anteriores	0.00	0.00
			Exceso o Insuficiencia en la Actualización de la Hacienda Pública/Patrimonio	0.00	0.00
			Resultado por Posición Monetaria	0.00	0.00
			Resultado por Tenencia de Activos no Monetarios	0.00	0.00
			Total Hacienda Pública/Patrimonio	2,284,074,403.30	2,347,916,657.83
			Total del Pasivo y Hacienda Pública/Patrimonio	2,474,630,936.73	2,539,084,072.20

Bajo protesta de decir verdad declaramos que los Estados Financieros y sus notas, son razonablemente correctos y son responsabilidad del emisor.



C.P. HERLINDA CASTILLO AGUADO
TESORERA MUNICIPAL
TESORERIA



LIC. JULIO CESAR ERNESTO PRIETO GALLARDO
PRESIDENTE MUNICIPAL
SALAMANCA
EL CORAZÓN DE GUANAJUATO
PRESIDENCIA MUNICIPAL
H. AYUNTAMIENTO 2021-2024

Municipio de Salamanca, Guanajuato.
Estado de Variación en la Hacienda Pública
Del 1 de Enero al 31 de Diciembre de 2022
(Cifras en Pesos)

Concepto	Hacienda Pública / Patrimonio Contribuido	Hacienda Pública / Patrimonio Generado de Ejercicios Anteriores	Hacienda Pública / Patrimonio Generado del Ejercicio	Exceso o Insuficiencia en la Actualización de la Hacienda Pública /	Total
Hacienda Pública/Patrimonio Contribuido Neto de 2021	486,275,436.77				486,275,436.77
Aportaciones	486,275,436.77				486,275,436.77
Donaciones de Capital	0.00				0.00
Actualización de la Hacienda Pública/Patrimonio	0.00				0.00
Hacienda Pública/Patrimonio Generado Neto de 2021		1,704,860,389.37	156,780,731.69		1,861,641,121.06
Resultados del Ejercicio (Ahorro/Desahorro)			156,780,731.69		156,780,731.69
Resultados de Ejercicios Anteriores		1,704,860,389.37			1,704,860,389.37
Revalúos		0.00			0.00
Reservas		0.00			0.00
Rectificaciones de Resultados de Ejercicios Anteriores		0.00			0.00
Exceso o Insuficiencia en la Actualización de la Hacienda Pública / Patrimonio Neto de 2021					
Resultado por Posición Monetaria				0.00	0.00
Resultado por Tenencia de Activos no Monetarios				0.00	0.00
				0.00	0.00
Hacienda Pública/Patrimonio Neto Final de 2021	486,275,436.77	1,704,860,389.37	156,780,731.69	0.00	2,347,916,557.83
Cambios en la Hacienda Pública/Patrimonio Contribuido Neto de 2022	0.00				0.00
Aportaciones	0.00				0.00
Donaciones de Capital	0.00				0.00
Actualización de la Hacienda Pública/Patrimonio	0.00				0.00
Variaciones de la Hacienda Pública/Patrimonio Generado Neto de 2022		-200,924,995.17	137,082,840.64		-63,842,154.53
Resultados del Ejercicio (Ahorro/Desahorro)			293,863,572.33		293,863,572.33
Resultados de Ejercicios Anteriores		-200,924,995.17	-156,780,731.69		-357,705,726.86
Revalúos			0.00		0.00
Reservas			0.00		0.00
Rectificaciones de Resultados de Ejercicios Anteriores			0.00		0.00
Cambios en el Exceso o Insuficiencia en la Actualización de la Hacienda Pública/Patrimonio Neto de 2022					
Resultado por Posición Monetaria				0.00	0.00
Resultado por Tenencia de Activos no Monetarios				0.00	0.00
				0.00	0.00
Hacienda Pública/Patrimonio Neto Final de 2022	486,275,436.77	1,503,935,394.20	293,863,572.33	0.00	2,284,074,403.30

Bajo protesta de decir verdad declaramos que los Estados Financieros y sus notas, son razonablemente correctos y son responsabilidad del emisor.


C.P. HERLINDA CASTILLO AGUADO
TESORERA MUNICIPAL
TESORERÍA


LIC. JULIO CESAR ERNESTO PRIETO GALLARDO
PRESIDENTE MUNICIPAL
SALAMANCA
EL CORAZÓN DE GUANAJUATO
PRESIDENCIA MUNICIPAL
H. AYUNTAMIENTO 2021-2024

Municipio de Salamanca, Guanajuato.
Estado de Cambios en la Situación Financiera
Del 1 de Enero al 31 de Diciembre de 2022
(Cifras en Pesos)

Concepto	Origen	Aplicación
ACTIVO		
Activo Circulante	252,963,565.07	188,510,449.60
Efectivo y Equivalentes	0.00	146,157,394.15
Derechos a Recibir Efectivo o Equivalentes	0.00	92,929,664.33
Derechos a Recibir Bienes o Servicios	0.00	1,603,959.03
Inventarios	0.00	51,623,770.79
Almacenes	0.00	0.00
Estimación por Pérdida o Deterioro de Activos Circulantes	0.00	0.00
Otros Activos Circulantes	0.00	0.00
Activo No Circulante	252,963,565.07	42,353,055.45
Inversiones Financieras a Largo Plazo	0.00	1,241,937.45
Derechos a Recibir Efectivo o Equivalentes a Largo Plazo	0.00	0.00
Bienes Inmuebles, Infraestructura y Construcciones en Proceso	222,867,407.15	0.00
Bienes Muebles	0.00	40,880,521.06
Activos Intangibles	0.00	230,596.94
Depreciación, Deterioro y Amortización Acumulada de Bienes	30,096,157.92	0.00
Activos Diferidos	0.00	0.00
Estimación por Pérdida o Deterioro de Activos no Circulantes	0.00	0.00
Otros Activos no Circulantes	0.00	0.00
PASIVO		
Pasivo Circulante	15,855,969.36	16,466,930.30
Cuentas por Pagar a Corto Plazo	15,855,969.36	962,154.30
Documentos por Pagar a Corto Plazo	15,855,969.36	0.00
Porción a Corto Plazo de la Deuda Pública a Largo Plazo	0.00	0.00
Títulos y Valores a Corto Plazo	0.00	0.00
Pasivos Diferidos a Corto Plazo	0.00	0.00
Fondos y Bienes de Terceros en Garantía y/o Administración a Corto Plazo	0.00	0.00
Provisiones a Corto Plazo	0.00	962,154.30
Otros Pasivos a Corto Plazo	0.00	0.00
Pasivo No Circulante	0.00	15,504,776.00
Cuentas por Pagar a Largo Plazo	0.00	0.00
Documentos por Pagar a Largo Plazo	0.00	0.00
Deuda Pública a Largo Plazo	0.00	15,504,776.00
Pasivos Diferidos a Largo Plazo	0.00	0.00
Fondos y Bienes de Terceros en Garantía y/o Administración a Largo Plazo	0.00	0.00
Provisiones a Largo Plazo	0.00	0.00
HACIENDA PÚBLICA/PATRIMONIO	137,082,840.64	200,924,995.17
Hacienda Pública/Patrimonio Contribuido	0.00	0.00
Aportaciones	0.00	0.00
Donaciones de Capital	0.00	0.00
Actualización de la Hacienda Pública/Patrimonio	0.00	0.00
Hacienda Pública/Patrimonio Generado	137,082,840.64	200,924,995.17
Resultados del Ejercicio (Ahorro/ Desahorro)	137,082,840.64	0.00
Resultados de Ejercicios Anteriores	0.00	200,924,995.17
Revalúos	0.00	0.00
Reservas	0.00	0.00
Rectificaciones de Resultados de Ejercicios Anteriores	0.00	0.00
Exceso o Insuficiencia en la Actualización de la Hacienda Pública/Patrimonio	0.00	0.00
Resultado por Posición Monetaria	0.00	0.00
Resultado por Tenencia de Activos no Monetarios	0.00	0.00

Bajo protesta de decir verdad declaramos que los Estados Financieros y sus notas, son razonablemente correctos y son responsabilidad del emisor.

C.P. HERLINDA CASTILLO AGUADO
 TESORERA MUNICIPAL

LIC. JULIO CESAR ERNESTO PRIETO GALLARDO
 PRESIDENTE MUNICIPAL

EL CORAZÓN DE GUANAJUATO
 PRESIDENCIA MUNICIPAL
 H. AYUNTAMIENTO 2021-2024

Municipio de Salamanca, Guanajuato.
Estado de Flujos de Efectivo
Del 1 de Enero al 31 de Diciembre de 2022
(Cifras en Pesos)

Concepto	2022	2021
Flujos de Efectivo de las Actividades de Operación		
Origen		
Impuestos	992,431,621.00	825,442,923.15
Cuotas y Aportaciones de Seguridad Social	132,616,858.99	124,208,109.48
Contribuciones de Mejoras	0.00	0.00
Derechos	0.00	0.00
Productos	67,805,719.69	65,434,635.08
Aprovechamientos	6,841,429.67	4,244,368.37
Ingresos por Venta de Bienes y Prestación de Servicios	15,687,073.38	10,104,362.04
Participaciones, Aportaciones, Convenios, Incentivos Derivados de la Colaboración Fiscal y Fondos Distintos de Aportaciones	0.00	0.00
Transferencias, Asignaciones, Subsidios y Subvenciones, y Pensiones y Otros Orígenes de Operación	769,480,539.27	621,451,448.21
	0.00	0.00
	0.00	-0.03
Aplicación		
Servicios Personales	614,664,720.56	601,809,683.56
Materiales y Suministros	318,560,823.38	308,640,451.09
Servicios Generales	69,451,229.27	58,946,062.76
Transferencias Internas y Asignaciones al Sector Público	136,105,321.21	136,641,389.11
Transferencias al resto del Sector Público	2,581,739.46	0.00
Subsidios y Subvenciones	59,906,523.69	53,362,002.60
Ayudas Sociales	11,465,283.59	2,983,176.30
Pensiones y Jubilaciones	16,002,319.96	41,236,601.70
Transferencias a Fideicomisos, Mandatos y Contratos Análogos	0.00	0.00
Transferencias a la Seguridad Social	591,480.00	0.00
Donativos	0.00	0.00
Transferencias al Exterior	0.00	0.00
Participaciones	0.00	0.00
Aportaciones	0.00	0.00
Convenios	0.00	0.00
Otras Aplicaciones de Operación	0.00	0.00
Flujos Netos de Efectivo por Actividades de Operación	377,766,900.44	223,633,239.59
Flujos de Efectivo de las actividades de Inversión		
Origen		
Bienes Inmuebles, Infraestructura y Construcciones en Proceso	0.00	0.00
Bienes Muebles	0.00	0.00
Otros Orígenes de Inversión	0.00	0.00
	0.00	0.00
Aplicación		
Bienes Inmuebles, Infraestructura y Construcciones en Proceso	126,967,567.99	182,243,309.52
Bienes Muebles	106,953,494.84	166,985,706.48
Otras Aplicaciones de Inversión	20,014,073.15	15,257,603.04
	0.00	0.00
Flujos Netos de Efectivo por Actividades de Inversión	-126,967,567.99	-182,243,309.52
Flujos de Efectivo de las actividades de Financiamiento		
Origen		
Endeudamiento Neto	0.00	0.00
Interno	0.00	0.00
Externo	0.00	0.00
Otros Orígenes de Financiamiento	0.00	0.00
	0.00	0.00
Aplicación		
Servicios de la Deuda	157,869,668.12	76,216,363.58
Interno	22,276,879.38	14,518,510.36
Externo	22,276,879.38	14,518,510.36
Otras Aplicaciones de Financiamiento	0.00	0.00
Flujos Netos de Efectivo por Actividades de Financiamiento	135,592,788.74	61,697,853.22
	-157,869,668.12	-76,216,363.58
Incremento/Disminución Neta en el Efectivo y Equivalentes al Efectivo	92,929,664.33	-34,826,433.51
Efectivo y Equivalentes al Efectivo al Inicio del Ejercicio	208,480,528.46	243,306,961.97
Efectivo y Equivalentes al Efectivo al Final del Ejercicio	301,410,192.79	208,480,528.46

Bajo protesta de decir verdad declaramos que los Estados Financieros y sus notas, son razonablemente correctos y son emisores.


C.P. HERLINDA CASTILLO AGUADO
TESORERA MUNICIPAL


LIC. JULIO CESAR ERNESTO PRIETO GALLARDO
PRESIDENTE MUNICIPAL
PRESIDENCIA MUNICIPAL
H. AYUNTAMIENTO 2021-2024

Municipio de Salamanca, Guanajuato.
Estado Analítico del Activo
Del 1 de Enero al 31 de Diciembre de 2022
(Cifras en Pesos)

Concepto	Saldo Inicial	Cargos del Periodo	Abonos del Periodo	Saldo Final	Variación Del Periodo
ACTIVO	2,539,084,072.20	5,133,623,835.70	5,198,076,951.17	2,474,630,956.73	-64,453,115.47
Activo Circulante	243,488,603.85	4,878,244,385.77	4,732,086,991.62	389,646,998.00	146,157,394.16
Efectivo y Equivalentes	208,480,528.46	3,257,130,366.66	3,164,200,702.32	301,410,192.79	92,929,664.33
Derechos a Recibir Efectivo o Equivalentes	15,335,236.02	1,502,996,497.59	1,501,392,538.56	16,939,195.05	1,603,959.03
Derechos a Recibir Bienes o Servicios	19,689,819.37	118,117,521.53	66,493,750.74	71,313,590.16	51,623,770.79
Inventarios	0.00	0.00	0.00	0.00	0.00
Almacenes	0.00	0.00	0.00	0.00	0.00
Estimación por Pérdida o Deterioro de Activos Circulantes	0.00	0.00	0.00	0.00	0.00
Otros Activos Circulantes	-16,980.00	0.00	0.00	-16,980.00	0.00
Activo No Circulante	2,295,595,468.35	255,379,449.93	465,989,959.55	2,084,984,958.73	-210,610,509.62
Inversiones Financieras a Largo Plazo	3,487,918.29	90,421,290.97	89,179,353.52	4,729,855.74	1,241,937.45
Derechos a Recibir Efectivo o Equivalentes a Largo Plazo	0.00	0.00	0.00	0.00	0.00
Bienes Inmuebles, Infraestructura y Construcciones en Proceso	2,140,133,365.04	114,412,454.74	337,279,861.89	1,917,265,957.89	-222,867,407.15
Bienes Muebles	342,480,327.30	50,257,867.28	9,377,346.22	383,360,848.36	40,880,521.06
Activos Intangibles	13,104,663.62	287,836.94	57,240.00	13,335,260.56	230,596.94
Depreciación, Deterioro y Amortización Acumulada de Bienes	-204,843,051.88	0.00	30,096,157.92	-234,939,209.80	-30,096,157.92
Activos Diferidos	1,232,245.98	0.00	0.00	1,232,245.98	0.00
Estimación por Pérdida o Deterioro de Activos no Circulantes	0.00	0.00	0.00	0.00	0.00
Otros Activos no Circulantes	0.00	0.00	0.00	0.00	0.00

Bajo protesta de decir verdad declaramos que los Estados Financieros y sus notas, son razonablemente correctos y son responsabilidad del emisor.


C.P. HERLINDA CASTILLO AGUADO
 TESORERA MUNICIPAL
TESORERÍA


LIC. JULIO CESAR ERNESTO PRIETO GALLARDO
 PRESIDENTE MUNICIPAL
 EL CORAZÓN DE SALAMANCA
PRESIDENCIA MUNICIPAL
 H. AYUNTAMIENTO 2021-2024

Municipio de Salamanca, Guanajuato.
Estado Analítico de la Deuda y Otros Pasivos
Del 1 de Enero al 31 de Diciembre de 2022
(Cifras en Pesos)

Denominación de las Deudas	Moneda de Contratación	Institución o País Acreedor	Saldo Inicial del Período	Saldo Final del Período
DEUDA PÚBLICA			81,721,504.93	66,216,728.93
Corto Plazo				
Deuda Interna			0.00	0.00
Instituciones de Crédito			0.00	0.00
Títulos y Valores			0.00	0.00
Arrendamientos Financieros			0.00	0.00
Deuda Externa			0.00	0.00
Organismos Financieros Internacionales			0.00	0.00
Deuda Bilateral			0.00	0.00
Títulos y Valores			0.00	0.00
Arrendamientos Financieros			0.00	0.00
Subtotal de Deuda Pública a Corto Plazo			0.00	0.00
Largo Plazo				
Deuda Interna			81,721,504.93	66,216,728.93
Instituciones de Crédito			81,721,504.93	66,216,728.93
Títulos y Valores			0.00	0.00
Arrendamientos Financieros			0.00	0.00
Deuda Externa			0.00	0.00
Organismos Financieros Internacionales			0.00	0.00
Deuda Bilateral			0.00	0.00
Títulos y Valores			0.00	0.00
Arrendamientos Financieros			0.00	0.00
Subtotal de Deuda Pública a Largo Plazo			81,721,504.93	66,216,728.93
Total de Otros Pasivos			109,446,009.44	124,339,824.50
Total de Deuda Pública y Otros Pasivos			191,167,514.37	190,556,553.43

Bajo protesta de decir verdad declaramos que los Estados Financieros y sus notas, son razonablemente correctos y son responsabilidad del emisor.


SALAMANCA
 EL CORAZÓN DE GUANAJUATO
 TESORERÍA
 C.P. HERLINDA CASTILLO AGUADO
 TESORERA MUNICIPAL


SALAMANCA
 EL CORAZÓN DE GUANAJUATO
 LIC. JULIO CESAR ERNESTO PRIETO GALLARDO
 PRESIDENTE MUNICIPAL
 H. AYUNTAMIENTO 2021-2024

Municipio de Salamanca, Guanajuato.
Informes sobre Pasivos Contingentes
Al 31 de Diciembre de 2022

NOMBRE	CONCEPTO
JUICIOS	
	NADA QUE MANIFESTAR
GARANTÍAS	
AVALES	
PENSIONES Y JUBILACIONES	
DEUDA CONTINGENTE	

Bajo protesta de decir verdad declaramos que los Estados Financieros y sus notas, son razonablemente correctos y son responsabilidad del emisor.



C.P. HERLINDA CASTILLO AGUADO
TESORERA MUNICIPAL



LIC. JULIO CESAR ERNESTO PRIETO GALLARDO
PRESIDENTE MUNICIPAL

1.- INTRODUCCIÓN

TESORERIA MUNICIPAL

EN MÉXICO LA CONSTITUCIÓN POLÍTICA DE LOS ESTADOS UNIDOS MEXICANOS ES LA NORMA SUPREMA A LA CUAL DEBEN AJUSTARSE TODAS LAS DEMÁS LEYES; EL MARCO LEGAL QUE REGULA LA CONTABILIDAD GUBERNAMENTAL SE ENCUENTRA EN LOS ARTÍCULOS CONTENIDOS EN LA CONSTITUCIÓN POLÍTICA DE LOS ESTADOS UNIDOS MEXICANOS COMO LEY SUPREMA DEL PAÍS; ASÍ, EL MARCO LEGAL ES LA FUENTE DE CUALQUIER METODOLOGÍA E INVESTIGACIÓN A REALIZAR, LA CONSTITUCIÓN, HACE REFERENCIA A LA CONTABILIDAD GUBERNAMENTAL EN LOS SIGUIENTES ARTÍCULOS 73 FRACCIÓN XXVIII; 74 FRACCIÓN IV Y VI, 115 FRACCIÓN IV.

EL 7 DE MAYO DE 2008 SE PUBLICÓ UN DECRETO EN EL QUE SE REFORMABAN ALGUNOS ARTÍCULOS DE LA CONSTITUCIÓN ENTRE ELLOS EL ARTÍCULO 73 EN EL QUE SE ADICIONA LA FRACCIÓN XXVIII, EN LA CUAL SE FACULTA AL CONGRESO DE LA UNIÓN A EXPEDIR LEYES EN MATERIA DE CONTABILIDAD GUBERNAMENTAL QUE REGIRÁN LA CONTABILIDAD PÚBLICA PARA REGULAR LOS INGRESOS, TENER UN MEJOR CONTROL DEL GASTO PÚBLICO Y EL PATRIMONIO Y CON ELLO FORTALECER LA TRANSPARENCIA Y LA RENDICIÓN DE CUENTAS, A FIN DE GARANTIZAR UNA ARMONIZACIÓN CONTABLE A NIVEL NACIONAL. SIGUIENDO CON ÉSTE MANDATO CONSTITUCIONAL EL CONGRESO DE LA UNIÓN PUBLICÓ EL 31 DE DICIEMBRE DE 2008 LA NUEVA LEY GENERAL DE CONTABILIDAD GUBERNAMENTAL CON EL OBJETO DE ESTABLECER CRITERIOS GENERALES QUE REGIRÁN LA CONTABILIDAD GUBERNAMENTAL Y LA EMISIÓN DE LA INFORMACIÓN FINANCIERA DE LOS ENTES PÚBLICOS, CON EL FIN DE LOGRAR SU ADECUADA ARMONIZACIÓN, PARA FACILITAR EL REGISTRO Y LA FISCALIZACIÓN DE LOS ACTIVOS, PASIVOS, INGRESOS Y GASTOS. EN GENERAL, CONTRIBUIR A MEDIR LA EFICACIA, ECONOMÍA, EFICIENCIA DEL INGRESO Y GASTO PÚBLICO, ENTRÓ EN VIGOR EL 1RO. DE ENERO DE 2009.

ESTA LEY ES DE OBSERVANCIA OBLIGATORIA PARA LOS PODERES EJECUTIVO, LEGISLATIVO Y JUDICIAL DE LA FEDERACIÓN, LOS ESTADOS Y EL DISTRITO FEDERAL; LOS AYUNTAMIENTOS DE LOS MUNICIPIOS; LOS ÓRGANOS POLÍTICO-ADMINISTRATIVOS DE LAS DEMARCACIONES TERRITORIALES DEL DISTRITO FEDERAL; LAS ENTIDADES PÚBLICAS PARAESTATALES DE NIVEL FEDERALES, ESTATALES Y MUNICIPALES. ASÍ COMO LOS ÓRGANOS AUTÓNOMOS FEDERALES Y ESTATALES.

EL ARTICULO 74 FRACCIÓN VI, SEÑALA: *"ES FACULTAD EXCLUSIVA DE LA CÁMARA DE DIPUTADOS LA DE REVISAR LA CUENTA PÚBLICA DEL AÑO ANTERIOR, CON EL OBJETO DE EVALUAR LOS RESULTADOS DE LA GESTIÓN FINANCIERA, COMPROBAR SI SE HA AJUSTADO A LOS CRITERIOS SEÑALADOS POR EL PRESUPUESTO Y VERIFICAR EL CUMPLIMIENTO DE LOS OBJETIVOS CONTENIDOS EN LOS PROGRAMAS...."*

EL ARTÍCULO 115, FRACCIÓN IV, SEÑALA *"LOS MUNICIPIOS ADMINISTRARÁN LIBREMENTE SU HACIENDA, LA CUAL SE FORMARÁ DE LOS RENDIMIENTOS DE LOS BIENES QUE LES PERTENEZCAN, ASÍ COMO DE LAS CONTRIBUCIONES Y OTROS INGRESOS QUE LAS LEGISLATURAS ESTABLEZCAN A SU FAVOR...."*

POR ELLO, EL HONORABLE AYUNTAMIENTO DE SALAMANCA A TRAVÉS DE LA TESORERÍA MUNICIPAL HA DADO INICIO CON IMPLEMENTACIÓN DE LA "ARMONIZACIÓN CONTABLE" A PARTIR DEL 1RO DE ENERO DE 2011, PARA HOMOLOGAR LA CONTABILIDAD GUBERNAMENTAL CON LA FEDERACIÓN Y EL ESTADO EN COORDINACIÓN CON LA DE LA SECRETARÍA DE FINANZAS Y ADMINISTRACIÓN DEL ESTADO Y EL ÓRGANO DE FISCALIZACIÓN SUPERIOR DEL CONGRESO DEL ESTADO, CON ELLO CUMPLIR CON EL MANDATO CONSTITUCIONAL DEL GOBIERNO FEDERAL, LA TAREA PRINCIPAL DE LA TESORERIA MUNICIPAL DE SALAMANCA, GTO., ES ADMINISTRAR

EN FORMA RESPONSABLE, EFICIENTE Y TRANSPARENTE LOS RECURSOS PÚBLICOS; GARANTIZANDO EL USO CORRECTO Y RACIONALIZADO DE LOS MISMOS, MEDIANTE UN SISTEMA DE MEJORA CONTINUA Y DE CALIDAD EN LOS TRÁMITES Y SERVICIOS QUE OFRECE A LOS CIUDADANOS PARA QUE DÉ PAUTA A IMPULSAR EL DESARROLLO ECONÓMICO DE LOS SALMANTINOS.

COMO SE HA RECONOCIDO CON ANTERIORIDAD, UNA MEJOR HACIENDA PÚBLICA; ES LA QUE REQUIERE FORTALECER Y ESTABLECER LOS MECANISMOS ADECUADOS PARA EVITAR EL DERROCHE DE RECURSOS PÚBLICOS; TODO ELLO PARA

TRABAJAR CON TRANSPARENCIA EN LOS ENTES PÚBLICOS QUE ELABORAN LA INFORMACIÓN FINANCIERA, PRESUPUESTARIA Y PATRIMONIAL.

AL APLICAR LA NUEVA LEY GENERAL DE CONTABILIDAD GUBERNAMENTAL EN EL MUNICIPIO DE SALAMANCA, GTO., LA TESORERÍA MUNICIPAL UNIFICARÁ CRITERIOS Y PODRÁ OBTENER INFORMACIÓN PRECISA Y HOMOGÉNEA DE LAS FINANZAS PÚBLICAS A NIVEL NACIONAL. AL HOMOLOGAR LOS PROCESOS CONTABLES MEDIANTE LOS MISMOS CRITERIOS DE TODO EL SECTOR PÚBLICO SE CONVIERTE EN UNA HERRAMIENTA INDISPENSABLE PARA LA EFECTIVA RENDICIÓN DE CUENTAS, PUES AL CONTAR CON DATOS Y FORMATOS COMPARABLES, SE FORTALECE LA TRANSPARENCIA GUBERNAMENTAL Y FACILITA LAS FUNCIONES DE FISCALIZACIÓN DE LOS DIFERENTES ÓRGANOS DE GOBIERNO.

LA TESORERÍA MUNICIPAL TIENE UN FIRME PROPÓSITO: SER LA DEPENDENCIA QUE PROPORCIONE CONFORME AL PRESUPUESTO PROGRAMÁTICO Y AL PLAN OPERATIVO ANUAL; LOS RECURSOS SUFICIENTES PARA EL CUMPLIMIENTO DE LOS COMPROMISOS CON LA SOCIEDAD, ASÍ COMO CONTROLAR DÍA A DÍA LAS NECESIDADES DE LA ADMINISTRACIÓN PÚBLICA MUNICIPAL PARA EL CORRECTO DESEMPEÑO DE SUS FUNCIONES Y FORTALECER SUS FINANZAS PÚBLICAS.

2.- PANORAMA ECONÓMICO FINANCIERO

3.- AUTORIZACIÓN E HISTORIA

A).- FECHA DE CREACION DEL ENTE

LOS SIGUIENTES SON DATOS PROPORCIONADOS POR EL ARCHIVO HISTORICO DEL CONGRESO DEL ESTADO; COPIA DEL DECRETO NUMERO 386 PUBLICADO EN EL PERIODICO OFICIAL DEL GOBIERNO DEL ESTADO DE GUANAJUATO DE FECHA 7 DE JULIO DE 1968, EL CUAL EN SU ARTICULO 3 SALAMANCA ES DENOMINADO UNO DE LOS MUNICIPIOS QUE INTEGRAN EL ESTADO DE GUANAJUATO Y QUE PREVIAMENTE SE PUBLICO EL DIA 31 DE MAYO DE 1895 OBTENIENDO LA DENOMINACION DE "CIUDAD", SEGÚN CONSTA EN EL DECRETO NUMERO 57, ARTICULO 1.

.....DECRETO NO. 386 PUBLICADO CON FECHA 7 DE JULIO DE 1968 EN EL PERIODICO OFICIAL DEL GOBIERNO DEL ESTADO DE GUANAJUATO, PODER LEGISLATIVO; ARICULO. 3, EL ESTADO DE GUANAJUATO SE DIVIDE EN LOS SIGUIENTES MUNICIPIOS: ABASOLO, ACAMBARO, SALAMANCA..

.....ARTICULO 5, EL MUNICIPIO TIENE PERSONALIDAD JURIDICA PROPIA, CONFORME AL ARTICULO 115 DE LA CONSTITUCION POLITICA DE LOS ESTADOS UNIDOS MEXICANOS Y EN LOS TERMINOS DE LA FRACC. I, DEL ARTICULO 24 DEL CODIGO CIVIL DEL ESTADO.....

.....ARTICULO 6 LOS MUNICIPIOS SON INDEPENDIENTES ENTRE SI.....

-----DECRERO NO. 57 PUBLICADO CON FECHA 31 DE MAYO DE 1895, PUBLICADO POR EL DECIMO SEXTO CONGRESO CONSTITUCIONAL DEL ESTADO LIBRE Y SOBERANO DE GAUNAUATO; EN SU ARTICULO 1, SE ERIGE EN CIUDAD LA VILLA DE SALAMANCA....

B).- PRINCIPALES CAMBIOS EN SU ESTRUCTURA

PRESIDENTES MUNICIPALES DE 1997 – 2021

1997 - 2000	LIC. SAMUEL ALCOCER FLORES
2000 - 2003	C. JOSE JUSTINO ARRIAGA SILVA
2003 - 2006	ING. GENARO CARREÑO MURO



TESORERÍA MUNICIPAL

2006 - 2009	ING. JORGE IGNACIO LUNA BECERRA
2009 - 2012	LIC. ANTONIO RAMIREZ VALLEJO
2012 - 2015	LIC. JUSTINO EUGENIO ARRIAGA ROJAS
2015 - 2018	ING. ANTONIO ARREDONDO MUÑOZ
2018 - 2021	LIC. MARIA BEATRIZ HERNANDEZ CRUZ
2021 - 2024	LIC. JULIO CÉSAR ERNESTO PRIETO GALLARDO

MISION, VISION Y VALORES DEL MUNICIPIO DE SALAMANCA, GTO.

VISIÓN

SER RECONOCIDO COMO UN GOBIERNO DE RESULTADOS, INTEGRADO POR PERSONAS SENSIBLES, HONESTAS, CAPACES Y COMPROMETIDAS CON LA TRANSFORMACIÓN SOCIAL. IMPACTANDO CON SU LABOR EN EL MEJORAMIENTO DE LA CALIDAD DE VIDA DE TODOS LOS HABITANTES, CONVIRTIENDO A SALAMANCA EN UN MUNICIPIO MODELO Y DETONANTE DEL DESARROLLO ECONÓMICO DEL BAJÍO.

MISIÓN

POR AMOR A SALAMANCA, TRANSFORMAR NUESTRO MUNICIPIO IMPLEMENTANDO UN MODELO DE GOBIERNO HUMANO, HONESTO, TRANSPARENTE E INNOVADOR, GUIADO POR LA PARTICIPACIÓN CIUDADANA, DONDE EL PODER DE LA GENTE CONSOLIDE LA RECONSTRUCCIÓN DEL TEJIDO SOCIAL, ALCANZANDO EL DESARROLLO ECONÓMICO, CUIDANDO EL MEDIO AMBIENTE Y GENERANDO LAS CONDICIONES DE EQUIDAD, BIENESTAR Y SEGURIDAD PARA LA POBLACIÓN.

VALORES

LOS VALORES EN LOS QUE SE BASA ESTA ADMINISTRACIÓN 2021 - 2024, SON UN ENCUENTRO CERCANO CON LA SOCIEDAD SALMANTINA PARA RESPONDER A LA CONFIANZA BRINDADA Y DAR VALOR A LAS ACCIONES ENFOCÁNDOLAS A TODOS DE FORMA INTEGRAL, CON ESPECIAL ÉNFASIS EN LOS MÁS VULNERABLES Y DESPROTEGIDOS. TALES VALORES SON:

- AMOR A SALAMANCA.
- EFICIENCIA ADMINISTRATIVA.
- GOBIERNO HONESTO.
- RESPETO SOCIAL.
- TRANSPARENCIA GUBERNAMENTAL.
- COMPROMISO SOCIAL.
- TRABAJO EN EQUIPO.

- SOLIDARIDAD PARA TODOS.

ADMINISTRACIÓN MUNICIPAL 2021-2024. (17 DE 02 DE 2022). PROGRAMA DE GOBIERNO MUNICIPAL DE SALAMANCA GUANAJUATO. OBTENIDO DE PERIÓDICO OFICIAL:
HTTPS://PORTALSOCIAL.GUANAJUATO.GOB.MX/SITES/DEFAULT/FILES/DOCUMENTOS/2022_SALAMANCA_PROGRAMA_GOBIERNO_MUNICIPAL_2021-2024_0.PD

4.- ORGANIZACIÓN Y OBJETO SOCIAL

A).- OBJETO SOCIAL:

B).- PRINCIPAL ACTIVIDAD:

SERVICIOS ADMINISTRATIVOS MUNICIPALES

C).- EJERCICIO FISCAL:

EJERCICIO FISCAL 2022

D).- REGIMEN JURIDICO:

PERSONA MORAL CON FINES NO LUCRATIVOS.

E).- CONSIDERACIONES FISCALES DEL ENTE:

- PRESENTACION DE DECLARACIÓN ANUAL (INFORMATIVA) Y PAGOS PROVISIONALES MENSUALES DE RETENCION DE ISR DE SUELDOS Y SALARIOS.
- PRESENTACION DE DECLARACION ANUAL (INFORMATIVA) Y PAGOS PROVISIONALES MENSUALES DE RETENCION DE ISR DE HONORARIOS ASIMILADOS A SALARIOS.
- PRESENTACION DE DECLARACION ANUAL (INFORMATIVA) Y PAGOS PROVISIONALES MENSUALES DE RETENCION DE ISR DE HONORARIOS PROFESIONALES.
- PRESENTACION DE DECLARACION ANUAL (INFORMATIVA) Y PAGOS PROVISIONALES MENSUALES DE RETENCION DE ISR DE ARRENDAMIENTO Y EN GENERAL POR OTORGAR EL USO O GOCE TEMPORAL DE BIENES.
- PRESENTACION DE DECLARACION ANUAL (INFORMATIVA) Y PAGOS PROVISIONALES MENSUALES DEL 2 % DE IMPUESTO SOBRE NOMINAS.
- PRESENTACION DE DECLARACION ANUAL (INFORMATIVA) Y PAGOS PROVISIONALES MENSUALES DEL IMPUESTO CEDULAR DE HONORARIOS PROFESIONALES (RETENCION).
- PRESENTACION DE DECLARACION ANUAL (INFORMATIVA) Y PAGOS PROVISIONALES MENSUALES DEL IMPUESTO CEDULAR DE ARRENDAMIENTO Y EN GENERAL POR OTORGAR EL USO O GOCE TEMPORAL DE BIENES (RETENCION).

F).- ESTRUCTURA ORGANIZACIONAL BASICA

ORGANIGRAMA DE LA ENTIDAD

G).- FIDEICOMISOS, MANDATOS Y OTROS ANALOGOS DE LOS CUALES ES FIDEICOMITENTE O FIDUCIARIO:

5.- BASES DE PREPARACIÓN DE LOS ESTADOS FINANCIEROS:

A) SI SE HA OBSERVADO LA NORMATIVIDAD EMITIDA POR EL CONAC Y LAS DISPOSICIONES LEGALES APLICABLES

LAS BASES QUE SE TOMARON PARA LA PREPARACION DE LOS ESTADOS FINANCIEROS DEL PRESENTE PERIODO, SON CONFORME A LA NORMATIVIDAD EMITIDA A LA FECHA POR LA **NUEVA LEY GENERAL DE CONTABILIDAD GUBERNAMENTAL** (DEL ART. 1 AL 57), POR EL **CONSEJO NACIONAL DE ARMONIZACION CONTABLE (CONAC)**, POR EL **CONSEJO ESTATAL DE ARMONIZACION CONTABLE (CEAC)**, **CONSTITUCION POLITICA DE LOS ESTADOS UNIDOS MEXICANOS** (ART. 73 FRACC. XXVIII, ART. 74 FRACC. VI, ART. 115 FRACC. IV), **CONSTITUCION POLITICA**

PARA EL ESTADO DE GUANAJUATO, LEY DE COORDINACION FISCAL FEDERAL (ART. 20) LEY DE FISCALIZACION SUPERIOR DEL CONGRESO DEL ESTADO DE GUANAJUATO (ART. 6 FRACC. IV, ART. 21, ART. 66), LEY ORGANICA

MUNICIPAL PARA EL ESTADO DE GUANAJUATO (ART. 69 INCISO F) FRACCION IV, ART. 70 FRACC. VI, ART. 72 FRACC. VII, ART. 106, ART. 114) LEY DE RESPONSABILIDADES ADMINISTRATIVAS DE LOS SERVIDORES PUBLICOS DEL ESTADO DE GUANAJUATO Y SUS MUNICIPIOS.

B) LA NORMATIVIDAD APLICADA PARA EL RECONOCIMIENTO, VALUACIÓN Y REVELACIÓN DE LOS DIFERENTES RUBROS DE LA INFORMACIÓN FINANCIERA, ASÍ COMO LAS BASES DE MEDICIÓN UTILIZADAS PARA LA ELABORACIÓN DE LOS ESTADOS FINANCIEROS;

POR EJEMPLO: COSTO HISTÓRICO, VALOR DE REALIZACIÓN, VALOR RAZONABLE, VALOR DE RECUPERACIÓN O CUALQUIER OTRO MÉTODO EMPLEADO Y LOS CRITERIOS DE APLICACIÓN DE LOS MISMOS.

C) POSTULADOS BÁSICOS.

LA NORMATIVIDAD APLICADA EN EL MUNICIPIO DE SALAMANCA GTO. PARA EL RECONOCIMIENTO, VALUACION Y REVELACION DE LOS DIFERENTES RUBROS DE LA INFORMACION FINANCIERA Y LAS BASES PARA EL REGISTRO E INTEGRACION PRESUPUESTARIA, ASI COMO SU IMPORTANCIA RELATIVA, LA CONSOLIDACION DE LA INFORMACION FINANCIERA, EL DEVENGO CONTABLE, LA DUALIDAD ECONOMICA Y LA CONSISTENCIA SON CONFORME A LOS **"POSTULADOS BASICOS DE LA CONTABILIDAD GUBERNAMENTAL"** SE DEBERA APLICAR POR EL ENTE PUBLICO DE TAL FORMA QUE LA INFORMACION QUE SE PROPORCIONE SEA OPORTUNA, CONFIABLE Y COMPARABLE PARA LA TOMA DE DECISIONES.

* EL MUNICIPIO DE SALAMANCA, GTO., EMPEZO A UTILIZAR LA BASE DEL DEVENGADO DE ACUERDO A LA NUEVA LEY GENERAL DE CONTABILIDAD GUBERNAMENTAL A PARTIR DEL 1RO. DE ENERO DE 2011.

D) NORMATIVIDAD SUPLETORIA

A LA FECHA NO SE APLICA NORMATIVIDAD SUPLETORIA

E) PARA LAS ENTIDADES QUE POR PRIMERA VEZ ESTÉN IMPLEMENTANDO LA BASE DEVENGADO DE ACUERDO A LA LEY DE CONTABILIDAD, DEBERÁN:

- REVELAR LAS NUEVAS POLÍTICAS DE RECONOCIMIENTO:

- PLAN DE IMPLEMENTACIÓN

- REVELAR LOS CAMBIOS EN LAS POLÍTICAS, LA CLASIFICACIÓN Y MEDICIÓN DE LAS MISMAS, ASÍ COMO SU IMPACTO EN LA INFORMACIÓN FINANCIERA:

- PRESENTAR LOS ÚLTIMOS ESTADOS FINANCIEROS CON LA NORMATIVIDAD ANTERIORMENTE UTILIZADA CON LAS NUEVAS POLÍTICAS PARA FINES DE COMPARACIÓN EN LA TRANSICIÓN A LA BASE DEVENGADO.

6.- POLÍTICAS DE CONTABILIDAD SIGNIFICATIVAS

A) ACTUALIZACIÓN

AL PERIODO NO SE HAN UTILIZADO METODOS DE ACTUALIZACION PARA EL ACTIVO, PASIVO Y HACIENDA PÚBLICA (PATRIMONIO).

B) INFORMAR SOBRE LA REALIZACIÓN DE OPERACIONES EN EL EXTRANJERO Y DE SUS EFECTOS EN LA INFORMACIÓN FINANCIERA GUBERNAMENTAL:

EN EL PERIODO NO SE HAN TENIDO OPERACIONES EN EL EXTRANJERO.

C) MÉTODO DE VALUACIÓN DE LA INVERSIÓN EN ACCIONES DE COMPAÑÍAS SUBSIDIARIAS NO CONSOLIDADAS Y ASOCIADAS

EN EL PERIODO ACTUALMENTE NO SE CUENTA CON ACCIONES DE COMPAÑÍAS SUBSIDIARIAS NO CONSOLIDADAS Y ASOCIADAS.

D) SISTEMA Y MÉTODO DE VALUACIÓN DE INVENTARIOS Y COSTO DE LO VENDIDO:

NO APLICA EN EL MUNICIPIO

E) BENEFICIOS A EMPLEADOS

F) PROVISIONES

G) RESERVAS

H) CAMBIOS EN POLÍTICAS CONTABLES Y CORRECCIÓN DE ERRORES JUNTO CON LA REVELACIÓN DE LOS EFECTOS QUE SE TENDRÁ EN LA INFORMACIÓN FINANCIERA DEL ENTE PÚBLICO, YA SEA RETROSPECTIVOS O PROSPECTIVOS

LOS CAMBIOS EN LAS POLITICAS CONTABLES QUE SE LLEVARON A CABO EN ESTE ENTE PUBLICO PARA LA EMISION DE LA INFORMACION FINANCIERA FUERON DE ACUERDO A LA NUEVA LEY GENERAL DE CONTABILIDAD GUBERNAMENTAL Y A LA NORMATIVIDAD VIGENTE EMITIDA POR EL CONAC HASTA EL PERIODO QUE SE INFORMA

I) RECLASIFICACIONES:

LAS RECLASIFICACIONES REALIZADAS EN EL PERIODO; SON RECLASIFICACIONES CONTABLES EN LAS QUE NO SE REALIZAN CAMBIOS EN LOS TIPOS DE OPERACIÓN-

H) DEPURACIÓN Y CANCELACIÓN DE SALDOS:

7- POSICIÓN EN MONEDA EXTRANJERA Y PROTECCIÓN POR RIESGO CAMBIARIO:

A) ACTIVOS EN MONEDA EXTRANJERA
NO SE TIENEN ACTIVOS EN MONEDA EXTRANJERA.

B) PASIVOS EN MONEDA EXTRANJERA:
NO SE TIENEN PASIVOS EN MONEDA EXTRANJERA.

C) POSICIÓN EN MONEDA EXTRANJERA:
NO SE TIENEN OPERACIONES EN MONEDA EXTRANJERA

D) TIPO DE CAMBIO

NO SE TIENEN OPERACIONES EN MONEDA EXTRANJERA

E) EQUIVALENTE EN MONEDA NACIONAL:

NO SE TIENEN OPERACIONES EN MONEDA EXTRANJERA.

LO ANTERIOR POR CADA TIPO DE MONEDA EXTRANJERA QUE SE ENCUENTRE EN LOS RUBROS DE ACTIVO Y PASIVO.

ADICIONALMENTE SE INFORMARÁ SOBRE LOS MÉTODOS DE PROTECCIÓN DE RIESGO POR VARIACIONES EN EL TIPO DE CAMBIO.

8- REPORTE ANALÍTICO DEL ACTIVO:

A) VIDA ÚTIL O PORCENTAJES DE DEPRECIACIÓN, DETERIORO O AMORTIZACIÓN UTILIZADOS EN LOS DIFERENTES TIPOS DE ACTIVOS

EL PARAMETROQUE SE UTILIZA ES EL DE LAS TASAS FISCALES DE ISR, EN LINEA RECTA Y POR MESES CUMPLIDOS.

B) CAMBIOS EN EL PORCENTAJE DE DEPRECIACIÓN O VALOR RESIDUAL DE LOS ACTIVOS:

NO APLICA

C) IMPORTE DE LOS GASTOS CAPITALIZADOS EN EL EJERCICIO, TANTO FINANCIEROS COMO DE INVESTIGACIÓN Y DESARROLLO

NO APLICA

D) RIEGOS POR TIPO DE CAMBIO O TIPO DE INTERÉS DE LAS INVERSIONES FINANCIERAS

NO APLICA

E) VALOR ACTIVADO EN EL EJERCICIO DE LOS BIENES CONSTRUIDOS POR LA ENTIDAD

NO APLICA

F) OTRAS CIRCUNSTANCIAS DE CARÁCTER SIGNIFICATIVO QUE AFECTEN EL ACTIVO, TALES COMO BIENES EN GARANTÍA, SEÑALADOS EN EMBARGOS, LITIGIOS, TÍTULOS DE INVERSIONES ENTREGADOS EN GARANTÍAS, BAJA SIGNIFICATIVA DEL VALOR DE INVERSIONES FINANCIERAS, ETC.

NO APLICA

G) DESMANTELAMIENTO DE ACTIVOS, PROCEDIMIENTOS, IMPLICACIONES, EFECTOS CONTABLES

NO APLICA

H) ADMINISTRACIÓN DE ACTIVOS; PLANEACIÓN CON EL OBJETIVO DE QUE EL ENTE LOS UTILICE DE MANERA MÁS EFECTIVA

NO APLICA

ADICIONALMENTE, SE DEBEN INCLUIR LAS EXPLICACIONES DE LAS PRINCIPALES VARIACIONES EN EL ACTIVO, EN CUADROS COMPARATIVOS COMO SIGUE:

A) INVERSIONES EN VALORES:

B) PATRIMONIO DE ORGANISMOS DESCENTRALIZADOS DE CONTROL PRESUPUESTARIO INDIRECTO

NO APLICA

C) INVERSIONES EN EMPRESAS DE PARTICIPACIÓN MAYORITARIA

NO APLICA

D) INVERSIONES EN EMPRESAS DE PARTICIPACIÓN MINORITARIA:

NO APLICA

E) PATRIMONIO DE ORGANISMOS DESCENTRALIZADOS DE CONTROL PRESUPUESTARIO DIRECTO, SEGÚN CORRESPONDA

NO APLICA

9. FIDEICOMISOS, MANDATOS Y ANÁLOGOS:

A) POR RAMO ADMINISTRATIVO QUE LOS REPORTA:

B) ENLISTAR LOS DE MAYOR MONTO DE DISPONIBILIDAD, RELACIONANDO AQUÉLLOS QUE CONFORMAN EL 80% DE LAS DISPONIBILIDADES:

10. REPORTE DE LA RECAUDACIÓN:

A) ANÁLISIS DEL COMPORTAMIENTO DE LA RECAUDACIÓN CORRESPONDIENTE AL ENTE PÚBLICO O CUALQUIER TIPO DE INGRESO, DE FORMA SEPARADA LOS INGRESOS LOCALES DE LOS FEDERALES

B) PROYECCIÓN DE LA RECAUDACIÓN E INGRESOS EN EL MEDIANO PLAZO:

11. INFORMACIÓN SOBRE LA DEUDA Y REPORTE ANALÍTICO DE LA DEUDA:

A) UTILIZAR AL MENOS LOS SIGUIENTES INDICADORES: DEUDA RESPECTO AL PIB Y DEUDA RESPECTO A LA RECAUDACIÓN TOMANDO, COMO MÍNIMO, UN PERÍODO IGUAL O MENOR A 5 AÑOS.

B) INFORMACIÓN DE MANERA AGRUPADA POR TIPO DE VALOR GUBERNAMENTAL O INSTRUMENTO FINANCIERO EN LA QUE SE CONSIDERE INTERESES, COMISIONES, TASA, PERFIL DE VENCIMIENTO Y OTROS GASTOS DE LA DEUDA.

* SE ANEXARÁ LA INFORMACIÓN EN LAS NOTAS DE DESGLOSE.

12.- CALIFICACIONES OTORGADAS:

INFORMAR, TANTO DEL ENTE PÚBLICO COMO CUALQUIER TRANSACCIÓN REALIZADA, QUE HAYA SIDO SUJETA A UNA CALIFICACIÓN CREDITICIA

***ADECUADA CALIDAD CREDITICIA: AGRUPA A ENTIDADES, EMISORES O EMISIONES CON ADECUADA CALIDAD CREDITICIA RESPECTO A OTRAS DEL PAÍS.**

13- PROCESOS DE MEJORA:

SE INFORMARÁ DE:

A) PRINCIPALES POLÍTICAS DE CONTROL INTERNO

LAS PRINCIPALES POLITICAS DE CONTROL INTERNO QUE SE IMPLEMENTAN EN ESPECIFICO EN LA TESORERIA MUNICIPAL DE SALAMANCA, GTO., SON DE ACUERDO A NUESTRAS DISPOSICIONES ADMINISTRATIVAS DE RACIONALIDAD, AUSTERIODAD Y DISCIPLINA PRESUPUESTARIA VIGENTES Y LAS CONTEMPLADAS DENTRO DE LOS MANUALES DE ORGANIZACIÓN DE CADA UNA DE LAS DEPENDENCIAS DEL MUNICIPIO.

B) MEDIDAS DE DESEMPEÑO FINANCIERO, METAS Y ALCANCE:

EL MUNICIPIO CUENTA CON UN SOFTWARE LLAMADO "ADMINISTRACION DEL PLAN DE GOBIERNO" QUE DA SEGUIMIENTO A LAS METAS, PROGRAMAS E INDICADORES DE CADA UNA DE LAS DEPENDENCIAS MUNICIPALES.

TAMBIEN, EL PRESUPUESTO AUTORIZADO POR EL HONORABLE AYUNTAMIENTO ES EL QUE NOS SIRVE PARA ESTABLECER LAS METAS E INDICADORES QUE SE TIENEN EN EL ENTE PUBLICO PARA SU MEDICION A TRAVES DE LOS PRESUPUESTOS PROGRAMATICOS QUE PARA TAL EFECTO MANEJA CADA UNA DE LAS DEPENDENCIAS EL MUNICIPIO Y DE ACUERDO A LO ESTABLECIDO EN EL PLAN DE GOBIERNO MUNICIPAL.

14- INFORMACIÓN POR SEGMENTOS:

CUANDO SE CONSIDERE NECESARIO SE PODRÁ REVELAR LA INFORMACIÓN FINANCIERA DE MANERA SEGMENTADA DEBIDO A LA DIVERSIDAD DE LAS ACTIVIDADES Y OPERACIONES QUE REALIZAN LOS ENTE PÚBLICOS, YA QUE LA MISMA PROPORCIONA INFORMACIÓN ACERCA DE LAS DIFERENTES ACTIVIDADES OPERATIVAS EN LAS CUALES PARTICIPA, DE LOS PRODUCTOS O SERVICIOS QUE MANEJA, DE LAS DIFERENTES ÁREAS GEOGRÁFICAS, DE LOS GRUPOS HOMOGÉNEOS CON EL OBJETIVO DE ENTENDER EL DESEMPEÑO DEL ENTE, EVALUAR MEJOR LOS RIESGOS Y BENEFICIOS DEL MISMO; Y ENTENDERLO COMO UN TODO Y SUS PARTES INTEGRANTES.

CONSECUENTEMENTE, ESTA INFORMACIÓN CONTRIBUYE AL ANÁLISIS MÁS PRECISO DE LA SITUACIÓN FINANCIERA, GRADOS Y FUENTES DE RIESGO Y CRECIMIENTO POTENCIAL DE NEGOCIO

15- EVENTOS POSTERIORES AL CIERRE:

EL ENTE PÚBLICO INFORMARÁ EL EFECTO EN SUS ESTADOS FINANCIEROS DE AQUELLOS HECHOS OCURRIDOS EN EL PERÍODO POSTERIOR AL QUE INFORMA, QUE PROPORCIONAN MAYOR EVIDENCIA SOBRE EVENTOS QUE LE AFECTAN ECONÓMICAMENTE Y QUE NO SE CONOCÍAN A LA FECHA DE CIERRE.

NO SE TIENEN EVENTOS POSTERIORES AL CIERRE QUE AFECTEN LA INFORMACION FINANCIERA EMITIDA EN ESTE PERIODO.

16- PARTES RELACIONADAS:

SE DEBE ESTABLECER POR ESCRITO QUE NO EXISTEN PARTES RELACIONADAS QUE PUDIERAN EJERCER INFLUENCIA SIGNIFICATIVA SOBRE LA TOMA DE DECISIONES FINANCIERAS Y OPERATIVAS

NO EXISTEN PARTES RELACIONADAS EN EL MUNICIPIO DE SALAMANCA, GTO.

17- RESPONSABILIDAD SOBRE LA PRESENTACIÓN RAZONABLE DE LOS ESTADOS FINANCIEROS:

LOS ESTADOS FINANCIEROS DEBERÁN ESTAR RUBRICADOS EN CADA PÁGINA DE LOS MISMOS E INCLUIR AL FINAL LA SIGUIENTE LEYENDA: "BAJO PROTESTA DE DECIR VERDAD DECLARAMOS QUE LOS ESTADOS FINANCIEROS Y SUS NOTAS, SON RAZONABLEMENTE CORRECTOS Y SON RESPONSABILIDAD DEL EMISOR.

LOS ESTADOS FINANCIEROS SON FIRMADOS POR LA TESORERA MUNICIPAL Y EL PRESIDENTE MUNICIPAL, DE ACUERDO A LA NORMATIVIDAD VIGENTE.



SALAMANCA
EL CORAZÓN DE GUANAJUATO
TESORERÍA

C.P. HERLINDA CASTILLO AGUADO
TESORERA MUNICIPAL




SALAMANCA
EL CORAZÓN DE GUANAJUATO
PRESIDENCIA MUNICIPAL
H. AYUNTAMIENTO 2021-2024

LIC. JULIO CÉSAR ERNESTO PRIETO GALLARDO
PRESIDENTE MUNICIPAL

Municipio de Salamanca, Guanajuato. Ejercicio 2022
 Notas de Desglose y Memoria Periodicidad Trimestral
 Correspondiente del 1 de Enero 31 de Diciembre de 2022 Corte 4
 (Cifras en Pesos)

NOTAS	DESCRIPCIÓN
	I. NOTAS DE DESGLOSE:
	INFORMACION CONTABLE
ESF-01	FONDOS CON AFECTACIÓN ESPECÍFICA E INVERSIONES FINANCIERAS
ESF-02	CONTRIBUCIONES POR RECUPERAR
ESF-03	CONTRIBUCIONES POR RECUPERAR CORTO PLAZO
ESF-04	BIENES DISPONIBLES PARA SU TRANSFORMACIÓN ESTIMACIONES Y DETERIOROS (INVENTARIOS)
ESF-05	ALMACENES
ESF-06	FIDEICOMISOS, MANDATOS Y CONTRATOS ANALOGOS
ESF-07	PARTICIPACIONES Y APORTACIONES DE CAPITAL
ESF-08	BIENES MUEBLES E INMUEBLES
ESF-09	INTANGIBLES Y DIFERIDOS
ESF-10	ESTIMACIONES Y DETERIOROS
ESF-11	OTROS ACTIVOS
ESF-12	CUENTAS Y DOCUMENTOS POR PAGAR
ESF-13	FONDOS Y BIENES DE TERCEROS
ESF-14	OTROS PASIVOS CIRCULANTES
ACT-01	INGRESOS DE GESTIÓN
ACT-02	PARTICIPACIONES, APORTACIONES, CONVENIOS, INCENTIVOS...
ACT-03	OTROS INGRESOS Y BENEFICIOS
ACT-04	GASTOS Y OTRAS PERDIDAS
VHP-01	PATRIMONIO CONTRIBUIDO
VHP-02	PATRIMONIO GENERADO
EFE-01	FLUJO DE EFECTIVO
EFE-02	ADQ. BIENES MUEBLES E INMUEBLES
EFE-03	CONCILIACIÓN DEL FLUJO DE EFECTIVO
Conciliación Ig	CONCILIACIÓN ENTRE LOS INGRESOS PRESUPUESTARIOS Y CONTABLES
Conciliación Eg	CONCILIACIÓN ENTRE LOS EGRESOS PRESUPUESTARIOS Y LOS GASTOS CONTABLES
Memoria	II. DE MEMORIA (DE ORDEN):
	CONTABLES
	PRESUPUESTARIAS



Bajo protesta de decir verdad declaramos que los Estados Financieros y sus notas, son razonablemente correctos y son responsabilidad del emisor.

C.P. HERLINDA CASTILLO AGUADO
 TESORERA MUNICIPAL

LIC. JULIO CESAR ERNESTO PRIETO GALLARDO
 PRESIDENTE MUNICIPAL

Notas

ESF-01 FONDOS CON AFECTACIÓN ESPECÍFICA E INVERSIONES FINANCIERAS

Cuenta	Nombre de la Cuenta	Monito	Tipo	2021	2020	2019	2018
1114	Inversiones Temporales (Hasta 3 meses)	166,036,452.04					
1115	Fondos con Afectación Específica	10,065,599.74					
1121	Inversiones Financieras de Corto Plazo	0.00				1,035,749.46	4,844,322.32
1211	Inversiones a Largo Plazo	0.00				54.99	54.99

ESF-02 CONTRIBUCIONES POR RECUPERAR

Cuenta	Nombre de la Cuenta	Monito	A 90 Días	A 180 Días	A 365 Días	Característica
1122	Cuentas por Cobrar a Corto Plazo	894,674.71	893,877.53	0.00	0.00	0.00
1124	Ingresos por Recuperar a Corto Plazo	351,406.98	144,701.92	0.00	0.00	0.00

ESF-03 CONTRIBUCIONES POR RECUPERAR CORTO PLAZO

Cuenta	Nombre de la Cuenta	Monito	A 90 Días	A 180 Días	A 365 Días	Característica
1123	Deudores Diversos por Cobrar a Corto Plazo	893,877.53	893,877.53	0.00	0.00	0.00
1125	Deudores por Anticipos de la Tesorería a Corto Plazo	144,701.92	144,701.92	0.00	0.00	0.00
1126	Préstamos Otorgados a Corto Plazo	0.00	0.00	0.00	0.00	0.00
1129	Otros Derechos a Recibir Efectivo o Equivalentes a Corto Plazo	14,654,533.91	14,654,533.91	0.00	0.00	0.00
1131	Anticipo a Proveedores por Adquisición de Bienes e Inmuebles a Corto Plazo	20,979,794.44	20,979,794.44	0.00	0.00	0.00
1132	Anticipo a Proveedores por Adquisición de Bienes Intangibles y Muebles a Corto Plazo	0.00	0.00	0.00	0.00	0.00
1133	Anticipo a Proveedores por Adquisición de Bienes Intangibles a Corto Plazo	0.00	0.00	0.00	0.00	0.00
1134	Anticipo a Contratistas por Obras Públicas a Corto Plazo	50,333,795.72	50,333,795.72	0.00	0.00	0.00
1139	Otros Derechos a Recibir Bienes a Corto Plazo	0.00	0.00	0.00	0.00	0.00

ESF-04 BIENES DISPONIBLES PARA SU TRANSFORMACIÓN ESTIMACIONES Y DETERIOROS (INVENTARIOS)

Cuenta	Nombre de la Cuenta	Monito	Sistema de Costeo	Método de Valuación	Convencionalidad de Aplicación	Impacto a la Información Financiera por Cambios en el Método
1140	Inventarios	0.00				
1141	Inventario de Mercancías para Venta	0.00				
1142	Inventario de Mercancías Terminadas	0.00				
1143	Inventario de Mercancías en Proceso de Elaboración	0.00				
1144	Inventario de Materias Primas, Materiales y Suministros para Producción	0.00				
1145	Bienes en Tránsito	0.00				

ESF-05 ALMACENES

Cuenta	Nombre de la Cuenta	Monito	Método	Convencionalidad de Aplicación	Impacto a la Información Financiera por Cambios en el Método
1150	Almacenes	0.00			
1151	Almacén de Materiales y Suministros de Consumo	0.00			

ESF-06 FIDEICOMISOS, MANDATOS Y CONTRATOS ANALÓGOS

Cuenta	Nombre de la Cuenta	Monito	Tipo	Característica
1213	Fideicomisos, Mandatos y Contratos Análogos	4,547,159.52		

ESF-07 PARTICIPACIONES Y APORTACIONES DE CAPITAL

Cuenta	Nombre de la Cuenta	Monito	Tipo	Característica
1214	Participaciones y Aportaciones de Capital	0.00		

ESF-08 BIENES MUEBLES E INMUEBLES

Cuenta	Nombre de la Cuenta	Monito	Dep. Gasto	Dep. Acumulada	Método	Tasas Aplicada	Criterios
1230	Bienes Inmuebles, Infraestructura y Construcciones en Proceso	1,917,265,657.83	0.00	0.00			
1231	Terrenos	483,820,328.87	0.00	0.00			
1232	Viviendas	216,839,803.91	0.00	0.00			
1233	Edificios no Habitacionales	9,811,516.80	0.00	0.00			
1234	Infraestructura	1,197,356,179.03	0.00	0.00			
1235	Construcciones en Proceso en Bienes de Dominio Público	9,439,127.28	0.00	0.00			
1236	Construcciones en Proceso en Bienes Propios	0.00	0.00	0.00			
1239	Otros Bienes Inmuebles	383,360,846.39	0.00	0.00			
1240	Bienes Muebles	60,095,311.55	18,191,545.57	-150,396,696.02			
1241	Mobiliario y Equipo de Administración	9,749,827.90	3,796,271.69	-30,570,564.70			
1242	Mobiliario y Equipo Educativo y Recreativo	1,964,957.68	763,511.27	-6,525,266.24			
1243	Equipo e Instrumental Médico y de Laboratorio	167,128,074.96	39,981.14	-649,864.74			
1244	Vehículos y Equipo de Transporte	22,650,706.47	9,011,547.56	-76,438,910.66			
1245	Equipo de Defensa y Seguridad	1,010,016.00	148,220.99	-2,703,818.95			
1246	Máquinaria, Otros Equipos y Herramientas	120,240,957.80	4,433,232.92	-31,755,520.73			
1247	Coleccionables, Obras de Arte y Objetos Valiosos	619,002.00	0.00	0.00			
1248	Activos Biológicos	0.00	0.00	277,000.00			

ESF-09 INTANGIBLES Y DIFERIDOS

Cuenta	Nombre de la Cuenta	Monito	Amort. Gasto	Amort. Acum.	Método	Tasas Aplicada	Criterios
1250	Activos Intangibles	13,335,260.56	1,276,179.79	6,983,882.87			
1251	Software	11,813,663.88	1,151,160.57	5,705,602.95			
1252	Patentes, Marcas y Derechos	0.00	0.00	0.00			
1253	Concesiones y Franquicias	0.00	0.00	0.00			
1254	Licencias	1,521,366.70	124,989.16	1,276,279.72			
1259	Otros Activos Intangibles	0.00	0.00	0.00			
1270	Activos Diferidos	1,232,245.98	0.00	0.00			
1271	Estudios, Formulación y Evaluación de Proyectos	0.00	0.00	0.00			

Cuenta	Nombre de la Cuenta	Monto	Criterio	A 90 Días	A 180 Días	A 365 Días	Más 365 Días	Facilidad de Pag
1272	Derechos Sobre Bienes en Régimen de Arrendamiento Financiero							
1273	Gastos Pagados por Adelantado a Largo Plazo							
1274	Anticipos a Largo Plazo							
1275	Beneficios al Retiro de Empleados Pagados por Adelantado							
1279	Otros Activos Diferidos	1,232,245.98						
ESF-10 ESTIMACIONES Y DETERIOROS								
Cuenta	Nombre de la Cuenta	Monto	Criterio	A 90 Días	A 180 Días	A 365 Días	Más 365 Días	Facilidad de Pag
1180	Estimación por Pérdida o Deterioro de Activos Circulantes	-16,980.00						
1181	Estimaciones para Cuentas Incoables por Derechos a Recibir Efectivo o Equiv	0.00						
1182	Estimación por Deterioro de Inventarios	0.00						
ESF-11 OTROS ACTIVOS CIRCULANTE Y NO CIRCULANTE								
Cuenta	Nombre de la Cuenta	Monto	Característica	A 90 Días	A 180 Días	A 365 Días	Más 365 Días	Facilidad de Pag
1190	Otros Activos Circulantes	-16,980.00						
1191	Valores en Garantía	-16,980.00						
1192	Bienes en Garantía (excluye depósitos de fondos)	0.00						
1193	Bienes Derivados de Embargos, Decomisos, Aseguramientos y Deción en Pago	0.00						
1194	Adquisición con Fondos de Terceros	0.00						
ESF-11 OTROS ACTIVOS								
Cuenta	Nombre de la Cuenta	Monto	Característica	A 90 Días	A 180 Días	A 365 Días	Más 365 Días	Facilidad de Pag
1280	Otros Activos no Circulantes	0.00						
1291	Bienes en Concesión	0.00						
1292	Bienes en Arrendamiento Financiero	0.00						
1293	Bienes en Comodato	0.00						
ESF-12 CUENTAS Y DOCUMENTOS POR PAGAR								
Cuenta	Nombre de la Cuenta	Monto	Característica	A 90 Días	A 180 Días	A 365 Días	Más 365 Días	Facilidad de Pag
2110	Cuentas por Pagar a Corto Plazo	116,551,066.99		116,551,066.99				0.00
2111	Servicios Personales por Pagar a Corto Plazo	10,911,313.76		10,911,313.76				0.00
2112	Proveedores por Pagar a Corto Plazo	71,784,629.30		71,784,629.30				0.00
2113	Contratistas por Obras Públicas por Pagar a Corto Plazo	8,890,889.44		8,890,889.44				0.00
2114	Participaciones y Aportaciones por Pagar a Corto Plazo	0.00		0.00				0.00
2115	Transferencias Otorgadas por Pagar a Corto Plazo	814,729.40		814,729.40				0.00
2116	Intereses, Comisiones y Otros Gastos de la Deuda Pública por Pagar a Corto Pl	0.00		0.00				0.00
2117	Retenciones y Contribuciones por Pagar a Corto Plazo	12,248,552.04		12,248,552.04				0.00
2118	Otras Cuentas por Pagar a Corto Plazo	0.00		0.00				0.00
2119	Documentos por Pagar a Corto Plazo	11,900,953.04		11,900,953.04				0.00
2120	Documentos Comerciales por Pagar a Corto Plazo	0.00		0.00				0.00
2121	Documentos con Contravalores por Obras Públicas por Pagar a Corto Plazo	0.00		0.00				0.00
2122	Documentos con Contravalores por Obras Públicas por Pagar a Corto Plazo	0.00		0.00				0.00
2129	Otros Documentos por Pagar a Corto Plazo	0.00		0.00				0.00
ESF-13 FONDOS Y BIENES DE TERCEROS								
Cuenta	Nombre de la Cuenta	Monto	Característica	A 90 Días	A 180 Días	A 365 Días	Más 365 Días	Facilidad de Pag
2160	Fondos y Bienes de Terceros en Garantía y/o Administración a Corto Plazo	0.00						0.00
2161	Fondos en Garantía a Corto Plazo	0.00						0.00
2162	Fondos en Administración a Corto Plazo	0.00						0.00
2163	Fondos Contingentes a Corto Plazo	0.00						0.00
2164	Fondos de Fideicomisos, Mandatos y Contratos Análogos a Corto Plazo	0.00						0.00
2165	Otros Fondos de Terceros en Garantía y/o Administración a Corto Plazo	0.00						0.00
2166	Valores y Bienes en Garantía a Corto Plazo	0.00						0.00
2250	Fondos y Bienes de Terceros en Garantía y/o Administración a Largo Plazo	0.00						0.00
2251	Fondos en Garantía a Largo Plazo	0.00						0.00
2252	Fondos en Administración a Largo Plazo	0.00						0.00
2253	Fondos Contingentes a Largo Plazo	0.00						0.00
2254	Fondos de Fideicomisos, Mandatos y Contratos Análogos a Largo Plazo	0.00						0.00
2255	Otros Fondos de Terceros en Garantía y/o Administración a Largo Plazo	0.00						0.00
2256	Valores y Bienes en Garantía a Largo Plazo	0.00						0.00
ESF-14 OTROS PASIVOS CIRCULANTES								
Cuenta	Nombre de la Cuenta	Monto	Característica	A 90 Días	A 180 Días	A 365 Días	Más 365 Días	Facilidad de Pag
2159	Otros Pasivos Diferidos a Corto Plazo	0.00						0.00
2199	Otros Pasivos Circulantes	0.00						0.00
2240	Pasivos Diferidos a Largo Plazo	0.00						0.00
2241	Créditos Diferidos a Largo Plazo	0.00						0.00
2242	Intereses Cobrados por Adelantado a Largo Plazo	0.00						0.00
2249	Otros Pasivos Diferidos a Largo Plazo	0.00						0.00

Bajo protesta de decir verdad declaramos que los Estados Financieros y sus notas, son razonablemente correctos y son responsabilidad del emisor.

Notas

ACT-01 INGRESOS DE GESTION

Cuenta	Nombre de la Cuenta	Monto	Característica Significativa
4100	INGRESOS DE GESTION	222,965,069.31	
4110	Impuestos	132,616,858.99	
4111	Impuestos Sobre los Ingresos	726,995.00	
4112	Impuestos Sobre el Patrimonio	112,086,529.52	
4113	Impuestos Sobre la Producción, el Consumo y las Transacciones	13,584,536.00	
4114	Impuestos al Comercio Exterior	0.00	
4115	Impuestos Sobre Nóminas y Asimilables	0.00	
4116	Impuestos Ecológicos	0.00	
4117	Accesorios de Impuestos	6,218,798.47	
4118	Impuestos no Comprendidos en la Ley de Ingresos Vigente, Causados en Ejercicios Fiscales Anteriores	0.00	
4119	Pendientes de Liquidación o Pago	0.00	
4120	Otros Impuestos	0.00	
4121	Cuotas y Aportaciones de Seguridad Social	0.00	
4122	Aportaciones para Fondos de Vivienda	0.00	
4123	Cuotas para la Seguridad Social	0.00	
4124	Cuotas de Ahorro para el Retiro	0.00	
4129	Accesorios de Cuotas y Aportaciones de Seguridad Social	0.00	
4130	Otras Cuotas y Aportaciones para la Seguridad Social	0.00	
4131	Contribuciones de Mejoras	0.00	
4132	Contribuciones de Mejoras por Obras Públicas	0.00	
4140	Contribuciones de Mejoras no Comprendidas en la Ley de Ingresos Vigente, Causadas en Ejercicios Fiscales Anteriores	0.00	
4141	Pendientes de Liquidación o Pago	67,809,926.69	
4143	Derechos	8,643,243.15	
4144	Derechos por el Uso, Goce, Aprovechamiento o Explotación de Bienes de Dominio Público	59,166,683.54	
4145	Derechos por Prestación de Servicios	0.00	
4149	Accesorios de Derechos	0.00	
4150	Derechos no Comprendidos en la Ley de Ingresos Vigente, Causados en Ejercicios Fiscales Anteriores	0.00	
4151	Pendientes de Liquidación o Pago	6,851,074.25	
4154	Otros Derechos	6,851,074.25	
4160	Productos	0.00	
4161	Productos	15,687,209.38	
4162	Productos no Comprendidos en la Ley de Ingresos Vigente, Causados en Ejercicios Fiscales Anteriores	0.00	
4163	Pendientes de Liquidación o Pago	11,921,551.98	
4164	Aprovechamientos	0.00	
4165	Incentivos Derivados de la Colaboración Fiscal	0.00	
4166	Multas	0.00	
	Indemnizaciones	0.00	
	Reintegros	0.00	
	Aprovechamientos Provenientes de Obras Públicas	0.00	
	Aprovechamientos no Comprendidos en la Ley de Ingresos Vigente, Causados en Ejercicios Fiscales Anteriores	0.00	
	Pendientes de Liquidación o Pago	0.00	

4168	Accesorios de Aprovechamientos	0.00	
4169	Otros Aprovechamientos	3,765,657.40	
4170	Ingresos por Venta de Bienes y Prestación de Servicios	0.00	
4171	Ingresos por Venta de Bienes y Prestación de Servicios de Instituciones Públicas de Seguridad Social	0.00	
4172	Ingresos por Venta de Bienes y Prestación de Servicios de Empresas Productivas del Estado	0.00	
4173	Ingresos por Venta de Bienes y Prestación de Servicios de Entidades Paraestatales y Fideicomisos No Empresariales y No Financieros	0.00	
4174	Ingresos por Venta de Bienes y Prestación de Servicios de Entidades Paraestatales Empresariales No Financieras con Participación Estatal Mayoritaria	0.00	
4175	Ingresos por Venta de Bienes y Prestación de Servicios de Entidades Paraestatales Empresariales Financieras Monetarias con Participación Estatal Mayoritaria	0.00	
4176	Ingresos por Venta de Bienes y Prestación de Servicios de Entidades Paraestatales Empresariales Financieras No Monetarias con Participación Estatal Mayoritaria	0.00	
4177	Ingresos por Venta de Bienes y Prestación de Servicios de Fideicomisos Financieros Públicos con Participación Estatal Mayoritaria	0.00	
4178	Ingresos por Venta de Bienes y Prestación de Servicios de los Poderes Legislativo y Judicial, y de los Órganos Autónomos	0.00	

ACT-02 PARTICIPACIONES, APORTACIONES, CONVENIOS, INCENTIVOS...

Cuenta	Nombre de la Cuenta	Monto	Característica Significativa
--------	---------------------	-------	------------------------------

4200	PARTICIPACIONES, APORTACIONES, CONVENIOS, INCENTIVOS DERIVADOS DE LA COLABORACIÓN FISCAL, FONDOS DISTINTOS DE APORTACIONES, TRANSFERENCIAS, ASIGNACIONES, SUBSIDIOS Y SUBVENCIONES, Y PENSIONES Y JUBILACIONES	769,480,446.68	
4210	Participaciones, Aportaciones, Convenios, Incentivos Derivados de la Colaboración Fiscal y Fondos Distintos de Aportaciones	769,480,446.68	
4211	Participaciones	431,238,836.28	
4212	Aportaciones	285,152,153.59	
4213	Convenios	45,169,468.34	
4214	Incentivos derivados de la Colaboración Fiscal	7,919,988.47	
4215	Fondos Distintos de Aportaciones	0.00	
4220	Transferencias, Asignaciones, Subsidios y Otras ayudas	0.00	
4221	Transferencias Internas y Asignaciones del Sector Público	0.00	
4223	Subsidios y Subvenciones	0.00	
4225	Pensiones y Jubilaciones	0.00	
4227	Transferencias del Fondo Mexicano del Petróleo para la Estabilización y el Desarrollo	0.00	

ACT-03 OTROS INGRESOS Y BENEFICIOS

Cuenta	Nombre de la Cuenta	Monto	Naturaleza	Característica
--------	---------------------	-------	------------	----------------

4300	OTROS INGRESOS Y BENEFICIOS	0.00		
4310	Ingresos Financieros	0.00		
4311	Intereses Ganados de Títulos, Valores y demás Instrumentos Financieros	0.00		
4319	Otros Ingresos Financieros	0.00		
4320	Incremento por Variación de Inventarios	0.00		
4321	Incremento por Variación de Inventarios de Mercancías para Venta	0.00		
4322	Incremento por Variación de Inventarios de Mercancías Terminadas	0.00		
4323	Incremento por Variación de Inventarios de Materias Primas, Materiales y Suministros para Producción	0.00		
4324	Incremento por Variación de Inventarios de Materias Primas, Materiales y Suministros de Consumo	0.00		
4325	Incremento por Variación de Almacén de Materias Primas, Materiales y Suministros para Producción	0.00		
4330	Disminución del Exceso de Estimaciones por Pérdida o Deterioro u Obsolescencia	0.00		
4331	Disminución del Exceso de Estimaciones por Pérdida o Deterioro u Obsolescencia	0.00		
4340	Disminución del Exceso de Provisiones	0.00		
4341	Disminución del Exceso de Provisiones	0.00		

Cuenta	Nombre de la Cuenta	Monto	%	Característica
4390	Otros Ingresos y Beneficios Varios	0.00		
4392	Bonificaciones y Descuentos Obtenidos	0.00		
4393	Diferencias por Tipo de Cambio a Favor	0.00		
4394	Diferencias de Cotizaciones a Favor en Valores Negociables	0.00		
4395	Resultado por Posición Monetaria	0.00		
4396	Utilidades por Participación Patrimonial	0.00		
4397	Diferencias por Reestructuración de Deuda Pública a Favor	0.00		
4399	Otros Ingresos y Beneficios Varios	0.00		
ACT-04 GASTOS Y OTRAS PERDIDAS				
5000	GASTOS Y OTRAS PERDIDAS	698,561,943.66	100%	
5100	GASTOS DE FUNCIONAMIENTO	571,166,335.66	82%	
5110	Servicios Personales	326,076,503.48	47%	
5111	Remuneraciones al Personal de Carácter Permanente	191,368,662.69	27%	
5112	Remuneraciones al Personal de Carácter Transitorio	1,364,893.45	0%	
5113	Remuneraciones Adicionales y Especiales	36,887,402.27	5%	
5114	Seguridad Social	66,595,418.04	10%	
5115	Otras Prestaciones Sociales y Económicas	29,835,127.03	4%	
5116	Pago de Estímulos a Servidores Públicos	25,000.00	0%	
5120	Materiales y Suministros	101,603,722.81	15%	
5121	Materiales de Administración, Emisión de Documentos y Artículos Oficiales	5,124,205.92	1%	
5122	Alimentos y Utensilios	1,703,983.99	0%	
5123	Materias Primas y Materiales de Producción y Comercialización	38,070.00	0%	
5124	Materiales y Artículos de Construcción y de Reparación	54,939,315.89	8%	
5125	Productos Químicos, Farmacéuticos y de Laboratorio	518,865.02	0%	
5126	Combustibles, Lubrificantes y Aditivos	22,906,922.89	3%	
5127	Vestuario, Blancos, Prendas de Protección y Artículos Deportivos	7,422,219.33	1%	
5128	Materiales y Suministros para Seguridad	0.00	0%	
5129	Herramientas, Refacciones y Accesorios Menores	8,950,139.77	1%	
5130	Servicios Generales	143,486,109.37	21%	
5131	Servicios Básicos	40,240,249.43	6%	
5132	Servicios de Arrendamiento	10,785,421.06	2%	
5133	Servicios Profesionales, Científicos y Técnicos y Otros Servicios	38,222,785.29	5%	
5134	Servicios Financieros, Bancarios y Comerciales	3,936,177.84	1%	
5135	Servicios de Instalación, Reparación, Mantenimiento y Conservación	20,758,631.25	3%	
5136	Servicios de Comunicación Social y Publicidad	5,531,719.87	1%	
5137	Servicios de Traslado y Viáticos	227,733.42	0%	
5138	Servicios Oficiales	7,815,268.15	1%	
5139	Otros Servicios Generales	15,968,123.06	2%	
5200	TRANSFERENCIAS, ASIGNACIONES, SUBSIDIOS Y OTRAS AYUDAS	90,547,346.70	13%	
5210	Transferencias Internas y Asignaciones al Sector Público	2,581,739.46	0%	
5211	Asignaciones al Sector Público	0.00	0%	
5212	Transferencias Internas al Sector Público	2,581,739.46	0%	
5220	Transferencias al Resto del Sector Público	59,906,523.69	9%	
5221	Transferencias a Entidades Paraestatales	59,906,523.69	9%	
5222	Transferencias a Entidades Federativas y Municipios	0.00	0%	
5230	Subsidios y Subvenciones	11,465,283.59	2%	
5231	Subsidios	11,465,283.59	2%	
5232	Subvenciones	0.00	0%	
5240	Ayudas Sociales	16,002,319.95	2%	

5241	Ayudas Sociales a Personas	8,422,985.93	1%
5242	Becas	4,627,342.00	1%
5243	Ayudas Sociales a Instituciones	2,547,000.00	0%
5244	Ayudas Sociales por Desastres Naturales y Otros Siniestros	404,992.03	0%
5250	Pensiones y Jubilaciones	0.00	0%
5251	Pensiones	0.00	0%
5252	Jubilaciones	0.00	0%
5259	Otras Pensiones y Jubilaciones	0.00	0%
5260	Transferencias a Fideicomisos, Mandatos y Contratos Análogos	591,480.00	0%
5261	Transferencias a Fideicomisos, Mandatos y Contratos Análogos al Gobierno	0.00	0%
5262	Transferencias a Fideicomisos, Mandatos y Contratos Análogos a Entidades Paraestatales	591,480.00	0%
5270	Transferencias a la Seguridad Social	0.00	0%
5271	Transferencias por Obligaciones de Ley	0.00	0%
5280	Donativos	0.00	0%
5281	Donativos a Instituciones sin Fines de Lucro	0.00	0%
5282	Donativos a Entidades Federativas y Municipios	0.00	0%
5283	Donativos a Fideicomiso, Mandatos y Contratos Análogos Privados	0.00	0%
5284	Donativos a Fideicomiso, Mandatos y Contratos Análogos Estatales	0.00	0%
5285	Donativos Internacionales	0.00	0%
5290	Transferencias al Exterior	0.00	0%
5291	Transferencias al Exterior a Gobiernos Extranjeros y Organismos Internacionales	0.00	0%
5292	Transferencias al Sector Privado Externo	0.00	0%
5300	PARTICIPACIONES Y APORTACIONES	0.00	0%
5310	Participaciones	0.00	0%
5311	Participaciones de la Federación a Entidades Federativas y Municipios	0.00	0%
5312	Participaciones de las Entidades Federativas a los Municipios	0.00	0%
5320	Aportaciones	0.00	0%
5321	Aportaciones de la Federación a Entidades Federativas y Municipios	0.00	0%
5322	Aportaciones de las Entidades Federativas a los Municipios	0.00	0%
5330	Convenios	0.00	0%
5331	Convenios de Reasignación	0.00	0%
5332	Convenios de Descentralización y Otros	0.00	0%
5400	INTERESES, COMISIONES Y OTROS GASTOS DE LA DEUDA PUBLICA	6,772,103.38	1%
5410	Intereses de la Deuda Pública	6,772,103.38	1%
5411	Intereses de la Deuda Pública Interna	6,772,103.38	1%
5412	Intereses de la Deuda Pública Externa	0.00	0%
5420	Comisiones de la Deuda Pública	0.00	0%
5421	Comisiones de la Deuda Pública Interna	0.00	0%
5422	Comisiones de la Deuda Pública Externa	0.00	0%
5430	Gastos de la Deuda Pública	0.00	0%
5431	Gastos de la Deuda Pública Interna	0.00	0%
5432	Gastos de la Deuda Pública Externa	0.00	0%
5440	Costo por Coberturas	0.00	0%
5441	Costo por Coberturas	0.00	0%
5450	Apoyos Financieros	0.00	0%
5451	Apoyos Financieros a Intermediarios	0.00	0%
5452	Apoyo Financiero a Ahorradores y Deudores del Sistema Financiero Nacional	0.00	0%
5500	OTROS GASTOS Y PERDIDAS EXTRAORDINARIAS	30,096,157.92	4%
5510	Estimaciones, Depreciaciones, Deterioros, Obsolescencia y Amortizaciones	30,096,157.92	4%
5511	Estimaciones por Pérdida o Deterioro de Activos Circulantes	0.00	0%

5512	Estimaciones por Pérdida o Deterioro de Activo no Circulante	0,00	0%
5513	Depreciación de Bienes Inmuebles	10,628,432.62	2%
5514	Depreciación de Infraestructura	0,00	0%
5515	Depreciación de Bienes Muebles	18,191,545.57	3%
5516	Deterioro de los Activos Biológicos	0,00	0%
5517	Amortización de Activos Intangibles	1,276,179.73	0%
5518	Disminución de Bienes por pérdida, obsolescencia y deterioro	0,00	0%
5520	Provisiones	0,00	0%
5521	Provisiones de Pasivos a Corto Plazo	0,00	0%
5522	Provisiones de Pasivos a Largo Plazo	0,00	0%
5530	Disminución de Inventarios	0,00	0%
5531	Disminución de Inventarios de Mercancías para Venta	0,00	0%
5532	Disminución de Inventarios de Mercancías Terminadas	0,00	0%
5533	Disminución de Inventarios de Mercancías en Proceso de Elaboración	0,00	0%
5534	Disminución de Inventarios de Materias Primas, Materiales y Suministros para Producción	0,00	0%
5535	Disminución de Almacén de Materiales y Suministros de Consumo	0,00	0%
5540	Aumento por Insuficiencia de Estimaciones por Pérdida o Deterioro u Obsolescencia	0,00	0%
5541	Aumento por Insuficiencia de Estimaciones por Pérdida o Deterioro u Obsolescencia	0,00	0%
5550	Aumento por Insuficiencia de Provisiones	0,00	0%
5551	Aumento por Insuficiencia de Provisiones	0,00	0%
5590	Otros Gastos	0,00	0%
5591	Gastos de Ejercicios Anteriores	0,00	0%
5592	Pérdidas por Responsabilidades	0,00	0%
5593	Bonificaciones y Descuentos Otorgados	0,00	0%
5594	Diferencias por Tipo de Cambio Negativas	0,00	0%
5595	Diferencias de Cotizaciones Negativas en Valores Negociables	0,00	0%
5596	Resultado por Posición Monetaria	0,00	0%
5597	Pérdidas por Participación Patrimonial	0,00	0%
5598	Diferencias por Reestructuración de Deuda Pública Negativas	0,00	0%
5599	Otros Gastos Varios	0,00	0%
5600	INVERSIÓN PÚBLICA	0,00	0%
5610	Inversión Pública no Capitalizable	0,00	0%
5611	Construcción en Bienes no Capitalizable	0,00	0%

Bajo protesta de decir verdad declaramos que los Estados Financieros y sus notas, son razonablemente correctos y son responsabilidad del emisor.

Municipio de Salamanca, Guanajuato.

Ejercicio: 2022

Notas de Desglose Estado de Variación en la Hacienda Pública

Periodicidad: Trimestral

Correspondiente del 1 de Enero 31 de Diciembre de 2022

Corte: 4

Notas

VHP-01 PATRIMONIO CONTRIBUIDO

Cuenta	Nombre de la Cuenta	Monto	Tipo	Naturaleza
3110	Aportaciones	486,275,436.77		
3120	Donaciones de Capital	0.00		
3130	Actualización de la Hacienda Pública/Patrimonio	0.00		

VHP-02 PATRIMONIO GENERADO

Cuenta	Nombre de la Cuenta	Monto	Procedencia
3210	Resultado del Ejercicio (Ahorro/ Desahorro)	294,364,772.33	
3220	Resultados de Ejercicios Anteriores	1,503,935,394.20	
3230	Revalúos	0.00	
3231	Revalúo de Bienes Inmuebles	0.00	
3232	Revalúo de Bienes Muebles	0.00	
3233	Revalúo de Bienes Intangibles	0.00	
3239	Otros Revalúos	0.00	
3240	Reservas	0.00	
3241	Reservas de Patrimonio	0.00	
3242	Reservas Territoriales	0.00	
3243	Reservas por Contingencias	0.00	
3250	Rectificaciones de Resultados de Ejercicios Anteriores	0.00	
3251	Cambios en Políticas Contables	0.00	
3252	Cambios por Errores Contables	0.00	

Bajo protesta de decir verdad declaramos que los Estados Financieros y sus notas, son razonablemente correctos y son responsabilidad del emisor.

Municipio de Salamanca, Guanajuato.

Ejercicio: 2022

Notas de Desglose Estado de Flujos de Efectivo

Periodicidad: Trimestral

Correspondiente del 1 de Enero 31 de Diciembre de 2022

Corte: 4

Notas

EFE-01 FLUJOS DE EFECTIVO

Cuenta	Nombre de la Cuenta / Concepto	2022	2021
1111	Efectivo	977,938.26	540,402.38
1112	Bancos/Tesorería	121,730,232.75	26,050,091.60
1113	Bancos/Dependencias y Otros	0.00	0.00
1114	Inversiones Temporales (Hasta 3 meses)	168,036,452.04	169,669,586.93
1115	Fondos con Afectación Específica	10,665,569.74	12,220,447.55
1116	Depósitos de Fondos de Terceros en Garantía y/o Administración	0.00	0.00
1119	Otros Efectivos y Equivalentes	0.00	0.00
1110	Total de Efectivo y Equivalentes	301,410,192.79	208,480,528.46

EFE-02 ADQ. BIENES MUEBLES E INMUEBLES

Cuenta	Nombre de la Cuenta / Concepto	Adquisición	Pagos
1230	Bienes Inmuebles, Infraestructura y Construcciones en Proceso	106,953,494.84	106,953,494.84
1231	Terrenos	35,000,000.00	35,000,000.00
1232	Viviendas	0.00	0.00
1233	Edificios no Habitacionales	4,800,000.00	4,800,000.00
1234	Infraestructura	0.00	0.00
1235	Construcciones en Proceso en Bienes de Dominio Público	65,737,795.46	65,737,795.46
1236	Construcciones en Proceso en Bienes Propios	1,415,699.38	1,415,699.38
1239	Otros Bienes Inmuebles	0.00	0.00
1240	Bienes Muebles	40,880,521.06	19,921,433.15
1241	Mobiliario y Equipo de Administración	5,844,053.85	4,368,957.78
1242	Mobiliario y Equipo Educativo y Recreativo	1,733,482.35	1,704,540.35
1243	Equipo e Instrumental Médico y de Laboratorio	24,700.00	24,700.00
1244	Vehículos y Equipo de Transporte	20,551,179.84	7,738,230.00
1245	Equipo de Defensa y Seguridad	0.00	0.00
1246	Maquinaria, Otros Equipos y Herramientas	12,727,105.02	6,085,005.02
1247	Colecciones, Obras de Arte y Objetos Valiosos	0.00	0.00
1248	Activos Biológicos	0.00	0.00
1250	Activos Intangibles	230,596.94	92,640.00
1251	Software	230,596.94	92,640.00
1252	Patentes, Marcas y Derechos	0.00	0.00
1253	Concesiones y Franquicias	0.00	0.00
1254	Licencias	0.00	0.00
1259	Otros Activos Intangibles	0.00	0.00

Total de Aplicación de efectivo por Actividades de Inversión

148,064,612.84

126,967,567.99

EFE-03 CONCILIACION DEL FLUJO DE EFECTIVO

Cuenta	Nombre de la Cuenta / Concepto	2022	2021
3210	Resultados del Ejercicio Ahorro/Desahorro	294,364,772.33	156,780,731.69
	(+) Movimientos de partidas (o rubros) que no afectan al efectivo	83,917,223.10	11,271,264.33
	GASTOS DE FUNCIONAMIENTO	0.00	0.00
5100	Amortización gastos pagados por anticipado CP	0.00	0.00
5130		0.00	0.00
5400	INTERESES, COMISIONES Y OTROS GASTOS DE LA DEUDA PUBLICA	6,772,103.38	0.00
5410	Intereses de la deuda pública	6,772,103.38	0.00
5411	Intereses de la Deuda Pública Interna	6,772,103.38	0.00
5420	Comisiones de la deuda pública	0.00	0.00
5421	Comisiones de la Deuda Pública Interna	0.00	0.00
5430	Gastos de la deuda pública	0.00	0.00
5431	Gastos de la Deuda Pública Interna	0.00	0.00
5440	Costo por coberturas	0.00	0.00
5441	Costo por coberturas	0.00	0.00
5450	Apoyos financieros	0.00	0.00
5451	Apoyos Financieros a Intermediarios	0.00	0.00
5452	Apoyo Financieros a Ahorradores y Deudores del Sistema Financiero Nacional	0.00	0.00
5500	OTROS GASTOS Y PERDIDAS EXTRAORDINARIAS	30,096,157.92	0.00
5510	Estimaciones, Depreciaciones, Deterioros, Obsolescencia y Amortizaciones	30,096,157.92	0.00
5511	Estimaciones por Pérdida o Deterioro de Activos Circulantes	0.00	0.00
5512	Estimaciones por Pérdida o Deterioro de Activo no Circulante	0.00	0.00
5513	Depreciación de Bienes Inmuebles	10,628,432.62	0.00
5514	Depreciación de Infraestructura	0.00	0.00
5515	Depreciación de Bienes Muebles	0.00	0.00
5516	Deterioro de los Activos Biológicos	18,191,545.57	0.00
5517	Amortización de Activos Intangibles	0.00	0.00
5518	Disminución de Bienes por pérdida, obsolescencia y deterioro	1,276,179.73	0.00
5520	Provisiones	0.00	0.00
5521	Provisiones de Pasivos a Corto Plazo	0.00	0.00
5522	Provisiones de Pasivos a Largo Plazo	0.00	0.00
5530	Disminución de Inventarios	0.00	0.00
5531	Disminución de Inventarios de Mercancías para Venta	0.00	0.00
5532	Disminución de Inventarios de Mercancías Terminadas	0.00	0.00
5533	Disminución de Inventarios de Mercancías en Proceso de Elaboración	0.00	0.00
5534	Disminución de Inventarios de Materias Primas, Materiales y Suministros para Producción	0.00	0.00
5535	Disminución de Almacén de Materiales y Suministros de Consumo	0.00	0.00
5540	Aumento por Insuficiencia de Estimaciones por Pérdida o Deterioro u Obsolescencia	0.00	0.00
5541	Aumento por Insuficiencia de Estimaciones por Pérdida o Deterioro u Obsolescencia	0.00	0.00
5550	Aumento por Insuficiencia de Provisiones	0.00	0.00
5551	Aumento por Insuficiencia de Provisiones	0.00	0.00
5590	Otros Gastos	0.00	0.00

5591	Gastos de Ejercicios Anteriores	0.00	0.00
5592	Pérdidas por Responsabilidades	0.00	0.00
5593	Bonificaciones y Descuentos Otorgados	0.00	0.00
5594	Diferencias por Tipo de Cambio Negativas en Efectivo y Equivalentes	0.00	0.00
5595	Diferencias de Cotizaciones Negativas en Valores Negociables	0.00	0.00
5596	Resultado por Posición Monetaria	0.00	0.00
5597	Pérdidas por Participación Patrimonial	0.00	0.00
5599	Otros Gastos Varios	0.00	0.00
5600	INVERSIÓN PÚBLICA	0.00	0.00
5610	Inversión Pública no Capitalizable	0.00	0.00
5611	Construcción en Bienes no Capitalizable	0.00	0.00
2110	Incremento en Cuentas por Pagar de Operación	0.00	0.00
2111	Provisiones capítulo 1000	47,048,961.80	11,271,264.33
2112	Provisiones capítulo 2000	7,515,680.10	6,869,572.96
2112	Provisiones capítulo 3000	32,152,493.54	1,474,271.21
2115	Provisiones capítulo 4000	7,380,788.16	2,927,420.16
2114	Provisiones capítulo 8000	0.00	0.00
3100	(-) Movimientos de partidas (o rubros) que afectan al efectivo	0.00	0.00
	Ingresos (Patrimonio Capital)	0.00	0.00
	Estatal	0.00	0.00
	Municipal	0.00	0.00
	Convenio Federal	0.00	0.00
	Aportaciones Federales	0.00	0.00
	(-) Movimientos de partidas (o rubros) que afectan al efectivo (gasto)	0.00	0.00
1270	Activos Diferidos	0.00	0.00
1273	Gastos pagados por anticipado LP	0.00	0.00
	(-) Movimientos de partidas (o rubros) que no afectan al efectivo (Ingreso)	13,894.99	0.00
4300	OTROS INGRESO Y BENEFICIOS	0.00	0.00
4399	Otros Ingresos y Beneficios Varios	0.00	0.00
1120	Incremento en Cuentas por Cobrar de Operación	13,894.99	0.00
1124	Ingresos por recuperar CRI 10	0.00	0.00
1124	Ingresos por recuperar CRI 20	0.00	0.00
1124	Ingresos por recuperar CRI 30	0.00	0.00
1124	Ingresos por recuperar CRI 40	0.00	0.00
1124	Ingresos por recuperar CRI 50	4,207.00	0.00
1124	Ingresos por recuperar CRI 60	9,644.58	0.00
1122	Cuentas por cobrar CRI 70	136.00	0.00
1122	Cuentas por cobrar CRI 80	0.00	0.00
1122	Cuentas por cobrar CRI 90	-92.59	0.00
	= Flujos de Efectivo Netos de las Actividades de Operación	378,268,100.44	168,051,996.02

Bajo protesta de decir verdad declaramos que los Estados Financieros y sus notas, son razonablemente correctos y son responsabilidad del emisor.

Municipio de Salamanca, Guanajuato. Conciliación entre los Ingresos Presupuestarios y Contables Correspondiente del 1 de Enero 31 de Diciembre de 2022 (Cifras en pesos)		992,445,515.99
1. Total de Ingresos Presupuestarios		
		0.00
2.1	Ingresos Financieros	0.00
2.2	Incremento por Variación de Inventarios	0.00
2.3	Disminución del Exceso de Estimaciones por Pérdida o Deterioro u Obsolescencia	0.00
2.4	Disminución del Exceso de Provisiones	0.00
2.5	Otros Ingresos y Beneficios Varios	0.00
2.6	Otros Ingresos Contables No Presupuestarios	0.00
2. Más Ingresos Contables No Presupuestarios		
		0.00
3	Aprovechamientos Patrimoniales	0.00
3	Ingresos Derivados de Financiamientos	0.00
3	Otros Ingresos Presupuestarios No Contables	0.00
3. Menos Ingresos presupuestarios no contables		
		0.00
4. Ingresos Contables (4 = 1 + 2 - 3)		
		992,445,515.99

Municipio de Salamanca, Guanajuato. Conciliación entre los Egresos Presupuestarios y los Gastos Contables Correspondiente del 1 de Enero 31 de Diciembre de 2022 (Cifras en pesos)	
	1. Total de Egresos Presupuestarios 832,033,161.18

2. Menos Egresos Presupuestarios No Contables		
2.1	Materias Primas y Materiales de Producción y Comercialización	0.00
2.2	Materiales y Suministros	0.00
2.3	Mobiliario y Equipo de Administración	5,844,053.85
2.4	Mobiliario y Equipo Educativo y Recreativo	1,733,482.35
2.5	Equipo e Instrumental Médico y de Laboratorio	24,700.00
2.6	Vehículos y Equipo de Transporte	20,551,179.84
2.7	Equipo de Defensa y Seguridad	0.00
2.8	Maquinaria, Otros Equipos y Herramientas	12,727,105.02
2.9	Activos Biológicos	0.00
2.10	Bienes Inmuebles	39,800,000.00
2.11	Activos Intangibles	230,596.94
2.12	Obra Pública en Bienes de Dominio Público	65,737,795.46
2.13	Obra Pública en Bienes Propios	1,415,699.38
2.14	Acciones y Participaciones de Capital	0.00
2.15	Compra de Títulos y Valores	0.00
2.16	Concesión de Préstamos	0.00
2.17	Inversiones en Fideicomisos, Mandatos y Otros Análogos	0.00
2.18	Provisiones para Contingencias y Otras Erogaciones Especiales	0.00
2.19	Amortización de la Deuda Pública	0.00
2.20	Aduos de Ejercicios Fiscales Anteriores (ADEFAS)	0.00
2.21	Otros Egresos Presupuestarios No Contables	0.00

3. Más Gastos Contables No Presupuestarios		
3.1	Estimaciones, Depreciaciones, Deterioros, Obsolescencia y Amortizaciones	30,096,157.92
3.2	Provisiones	0.00
3.3	Disminución de Inventarios	0.00
3.4	Aumento por insuficiencia de Estimaciones por Pérdida o Deterioro u Obsolescencia	0.00
3.5	Aumento por insuficiencia de Provisiones	0.00
3.6	Otros Gastos	0.00
3.7	Otros Gastos Contables No Presupuestarios	0.00
4. Total de Gasto Contable (4 = 1 - 2 + 3)		
714,064,706.26		

Bajo protesta de decir verdad declaramos que los Estados Financieros y sus notas, son razonablemente razonablemente correctos y son responsabilidad del emisor.

Notas

Cuenta	Concepto	Saldo Inicial	Cargos del Periodo	Abonos del Periodo	Saldo Final	Valores en Custodia Tasa	Vencimiento	Tipo de Contrato
7000	CUENTAS DE ORDEN CONTABLES							
7110	Valores en Custodia	0.00	0.00	0.00	0.00	0.00		
7120	Custodia de Valores	0.00	0.00	0.00	0.00	0.00		
7130	Instrumentos de Crédito Prestados a Formadores de Mercado	0.00	0.00	0.00	0.00	0.00		
7140	Préstamo de Instrumentos de Crédito a Formadores de Mercado y su G	0.00	0.00	0.00	0.00	0.00		
7150	Instrumentos de Crédito Recibidos en Garantía de los Formadores de M	0.00	0.00	0.00	0.00	0.00		
7160	Garantía de Créditos Recibidos de los Formadores de Mercado	0.00	0.00	0.00	0.00	0.00		
7210	Autorización para la Emisión de Bonos, Títulos y Valores de la Deuda P	0.00	0.00	0.00	0.00	0.00		
7220	Autorización para la Emisión de Bonos, Títulos y Valores de la Deuda P	0.00	0.00	0.00	0.00	0.00		
7230	Emisiones Autorizadas de la Deuda Pública Interna y Externa	0.00	0.00	0.00	0.00	0.00		
7240	Suscripción de Contratos de Préstamos y Otras Obligaciones de la Deu	0.00	0.00	0.00	0.00	0.00		
7250	Suscripción de Contratos de Préstamos y Otras Obligaciones de la Deu	0.00	0.00	0.00	0.00	0.00		
7260	Contratos de Préstamos y Otras Obligaciones de la Deuda Pública Inter	0.00	0.00	0.00	0.00	0.00		
7310	Avales Autorizados	0.00	0.00	0.00	0.00	0.00		
7320	Avales Firmados	0.00	0.00	0.00	0.00	0.00		
7330	Fianzas y Garantías Recibidas por Deudas a Cobrar	0.00	0.00	0.00	0.00	0.00		
7340	Fianzas y Garantías Recibidas	0.00	0.00	0.00	0.00	0.00		
7350	Fianzas Obradas para Respaldo Obligaciones no Fiscales del Gobia	0.00	0.00	0.00	0.00	0.00		
7360	Fianzas Obradas del Gobierno para Respaldo Obligaciones no Fisca	0.00	0.00	0.00	0.00	0.00		
7410	Demandas Judicial en Proceso de Resolución	0.00	0.00	0.00	0.00	0.00		
7420	Resolución de Demandas en Proceso Judicial	0.00	0.00	0.00	0.00	0.00		
7510	Contratos para Inversión Mediante Provechos para Prestación de Servic	0.00	0.00	0.00	0.00	0.00		
7520	Inversión Pública Contratada Mediante Provechos para Prestación de S	0.00	0.00	0.00	0.00	0.00		
7610	Bienes Bajo Contrato en Concesión	0.00	0.00	0.00	0.00	0.00		
7620	Contrato de Concesión por Bienes	0.00	0.00	0.00	0.00	0.00		
7630	Bienes Bajo Contrato en Comodato	0.00	0.00	0.00	0.00	0.00		
7640	Contrato de Comodato por Bienes	0.00	0.00	0.00	0.00	0.00		
7911	Compra de Divisas	0.00	0.00	0.00	0.00	0.00		
7921	Divisas por Compra (Acreedora)	0.00	0.00	0.00	0.00	0.00		
7931	Crédito Simple Disponible 2020	0.00	0.00	0.00	0.00	0.00		
7932	Disposición de Crédito Simple 2020	0.00	0.00	0.00	0.00	0.00		
8000	CUENTAS DE ORDEN PRESUPUESTARIAS							
8110	Ley de Ingresos Estimada	0.00	834,524,073.83	-834,524,073.83	0.00	0.00		
8120	Ley de Ingresos por Ejecutar	0.00	2,488,716,953.82	-2,488,716,953.82	0.00	0.00		
8130	Modificaciones a la Ley de Ingresos Estimada	0.00	1,011,516,672.14	-1,011,516,672.14	0.00	0.00		
8140	Ley de Ingresos Devengada	0.00	1,446,628,021.67	-1,446,628,021.67	0.00	0.00		
8150	Ley de Ingresos Recaudada	0.00	1,363,034,304.90	-1,363,034,304.90	0.00	0.00		
8210	Presupuesto de Egresos Aprobado	0.00	834,524,073.83	-834,524,073.83	0.00	0.00		
8220	Presupuesto de Egresos por Ejercer	0.00	3,246,076,966.02	-3,246,076,966.02	0.00	0.00		
8230	Modificaciones al Presupuesto de Egresos Aprobado	0.00	1,713,591,049.46	-1,713,591,049.46	0.00	0.00		
8240	Presupuesto de Egresos Comprometido	0.00	403,285,447.65	-403,285,447.65	0.00	0.00		
8250	Presupuesto de Egresos Devengado	0.00	763,483,803.76	-763,483,803.76	0.00	0.00		
8260	Presupuesto de Egresos Ejercido	0.00	929,476,081.31	-929,476,081.31	0.00	0.00		
8270	Presupuesto de Egresos Pagado	0.00	763,909,167.99	-763,909,167.99	0.00	0.00		

Bajo protesta de decir verdad declaramos que los Estados Financieros y sus notas, son razonablemente correctos y son responsabilidad del emisor.

Municipio de Salamanca, Guanajuato. Estado Analítico de Ingresos Del 1 de Enero al 31 de Diciembre de 2022						
Rubro de Ingresos	Ingresos					
	Estimado (1)	Ampliaciones y Reducciones (2)	Modificado (3 = 1 + 2)	Devengado (4)	Recaudado (5)	Diferencia (6 = 5 - 1)
Impuestos	120,171,771.71	1,500,000.00	121,671,771.71	134,030,714.72	132,616,858.99	12,445,087.28
Cuotas y Aportaciones de Seguridad Social	0.00	0.00	0.00	0.00	0.00	0.00
Contribuciones de Mejoras	0.00	0.00	0.00	0.00	0.00	0.00
Derechos	95,587,426.24	0.00	95,587,426.24	67,651,510.96	67,805,719.69	-27,781,706.55
Productos	1,661,592.94	5,919,735.77	7,581,328.71	6,851,074.25	6,841,429.67	5,179,836.73
Aprovechamientos	20,979,708.75	0.00	20,979,708.75	15,687,209.38	15,687,073.38	-5,292,635.37
Ingresos por Venta de Bienes, Prestación de Servicios y Otros Ingresos	0.00	‡ 0.00	0.00	0.00	0.00	‡ 0.00
Participaciones, Aportaciones, Convenios, Incentivos de Derivados de la Colaboración Fiscal y Fondos Distintos de Aportaciones	596,123,574.19	141,841,788.81	737,965,363.00	768,225,006.68	769,480,539.27	173,356,965.08
Transferencias, Asignaciones, Subsidios y Subvenciones, y Pensiones v Jubilaciones	0.00	0.00	0.00	0.00	0.00	0.00
Ingresos Derivados de Financiamientos	0.00	113,213,169.03	113,213,169.03	0.00	0.00	0.00
Total	834,524,073.83	262,474,693.61	1,096,998,767.44	992,445,515.99	992,431,621.00	157,907,547.17
Ingresos Excedentes						
Estado Analítico de Ingresos Por Fuente de Financiamiento	Ingresos					
	Estimado (1)	Ampliaciones y Reducciones (2)	Modificado (3 = 1 + 2)	Devengado (4)	Recaudado (5)	Diferencia (6 = 5 - 1)
Ingresos del Poder Ejecutivo Federal o Estatal y de los Mun	834,524,073.83	149,261,524.58	983,785,598.41	992,445,515.99	992,431,621.00	157,907,547.17
Impuestos	120,171,771.71	1,500,000.00	121,671,771.71	134,030,714.72	132,616,858.99	12,445,087.28
Cuotas y Aportaciones de Seguridad Social	0.00	0.00	0.00	0.00	0.00	0.00
Contribuciones de Mejoras	0.00	0.00	0.00	0.00	0.00	0.00
Derechos	95,587,426.24	0.00	95,587,426.24	67,651,510.96	67,805,719.69	-27,781,706.55
Productos ¹	1,661,592.94	5,919,735.77	7,581,328.71	6,851,074.25	6,841,429.67	5,179,836.73
Aprovechamientos ²	20,979,708.75	0.00	20,979,708.75	15,687,209.38	15,687,073.38	-5,292,635.37
Participaciones, Aportaciones, Convenios, Incentivos Derivados de la Colaboración Fiscal y Fondos Distintos de Aportaciones	596,123,574.19	141,841,788.81	737,965,363.00	768,225,006.68	769,480,539.27	173,356,965.08
Transferencias, Asignaciones, Subsidios y Subvenciones, y Pensiones v Jubilaciones	0.00	0.00	0.00	0.00	0.00	0.00
Ingresos de los Entes Públicos de los Poderes Legislativo	0.00	0.00	0.00	0.00	0.00	0.00
Cuotas y Aportaciones de Seguridad Social	0.00	0.00	0.00	0.00	0.00	0.00
Productos ¹	0.00	0.00	0.00	0.00	0.00	0.00
Ingresos por Venta de Bienes, Prestación de Servicios y Otros Ingresos ³	0.00	0.00	0.00	0.00	0.00	0.00
Transferencias, Asignaciones, Subsidios y Subvenciones, y Pensiones v Jubilaciones	0.00	0.00	0.00	0.00	0.00	0.00
Ingresos Derivados de Financiamiento	0.00	113,213,169.03	113,213,169.03	0.00	0.00	0.00


Ingresos Derivados de Financiamientos	0.00	113,213,169.03	113,213,169.03	0.00	0.00
Total	834,524,073.83	262,474,693.61	1,096,998,767.44	992,445,515.99	992,431,621.00
Ingresos Excedentes					157,907,547.17

Bajo protesta de decir verdad declaramos que los Estados Financieros y sus notas, son razonablemente correctos y son responsabilidad del emisor.

¹ Incluye intereses que generan las cuentas bancarias de los entes públicos en productos.

² Incluye donativos en efectivo del Poder Ejecutivo entre otros aprovechamientos.

³ Se refiere a los ingresos propios obtenidos por los Poderes Legislativo y Judicial, los Organos Autónomos y las entidades de la administración pública paraestatal y paramunicipal, por sus actividades diversas no inherentes a su operación que generan recursos y que no sean ingresos por venta de bienes o prestación de servicios, tales como donativos en efectivo, entre otros.



G.P. HERLINDA CASTILLO AGUADO
TESORERA MUNICIPAL

PODERADO DE CUANTASITO
TEGUCIGALPA

Municipio de Salamanca, Guanajuato.
Estado Analítico del Ejercicio del Presupuesto de Egresos
Clasificación por Objeto del Gasto (Capítulo y Concepto)
Del 1 de Enero al 31 de Diciembre de 2022

Concepto	Egresos					
	Aprobado 1	Ampliaciones/ (Reducciones) 2	Modificado 3 = (1 + 2)	Devengado 4	Pagado 5	Subejercicio 6 = (3 - 4)
Servicios Personales	380,266,161.43	-31,184,863.46	349,081,297.97	326,076,503.48	318,560,823.38	23,004,794.49
Remuneraciones al Personal de Carácter Permanente	222,120,811.91	-19,305,811.28	202,815,000.63	191,368,662.69	191,368,662.69	11,446,337.94
Remuneraciones al Personal de Carácter Transitorio	1,531,882.89	0.00	1,531,882.89	1,364,893.45	1,364,893.45	166,989.44
Remuneraciones Adicionales y Especiales	45,643,084.56	-5,156,018.11	40,487,066.45	36,887,402.27	36,887,402.27	3,599,664.18
Seguridad Social	75,774,819.06	-5,679,672.54	70,095,146.52	66,595,418.04	59,079,737.94	3,499,728.48
Otras Prestaciones Sociales y Económicas	33,570,563.01	-367,748.11	33,202,814.90	29,835,127.03	29,835,127.03	3,367,687.87
Provisiones	1,625,000.00	-700,613.42	924,386.58	0.00	0.00	924,386.58
Pago de Estímulos a Servidores Públicos	0.00	25,000.00	25,000.00	25,000.00	25,000.00	0.00
Materiales Y Suministros	77,071,063.35	54,925,126.41	131,996,189.76	101,603,722.81	69,451,229.27	30,392,466.95
Materiales de Administración, Emisión de Documentos y Artículos	8,475,369.00	-396,244.18	8,079,124.82	5,124,205.92	4,959,211.00	2,954,918.90
Alimentos y Utensilios	2,244,425.00	-34,014.11	2,210,410.89	1,703,983.99	1,683,680.51	506,426.90
Materiales Primas y Materiales de Producción y Comercialización	52,654.00	7,238.00	59,892.00	38,070.00	38,070.00	21,822.00
Materiales y Artículos de Construcción y de Reparación	19,696,570.50	53,717,789.74	73,414,360.24	54,939,315.89	26,623,779.69	18,475,044.35
Productos Químicos, Farmacéuticos y de Laboratorio	780,688.00	277,979.42	1,058,667.42	518,865.02	518,865.02	539,802.40
Combustibles, Lubrificantes y Aditivos	28,857,622.85	-5,367,981.70	23,489,641.15	22,906,922.89	22,906,922.89	582,718.26
Vestuario, Blancos, Prendas de Protección y Artículos Deportivos	9,399,339.00	2,232,077.29	11,631,416.29	7,422,219.33	3,759,360.39	4,209,196.96
Materiales y Suministros Para Seguridad	1,000,000.00	-1,000,000.00	0.00	0.00	0.00	0.00
Herramientas, Refacciones y Accesorios Menores	6,564,395.00	5,488,281.95	12,052,676.95	8,950,139.77	8,961,339.77	3,102,537.18
Servicios Generales	143,381,264.50	42,068,178.41	185,449,442.91	143,464,095.97	136,105,321.21	41,985,346.94
Servicios de Arrendamiento	58,956,184.00	-9,225,960.91	49,730,223.09	40,240,249.43	40,135,602.43	9,489,973.66
Servicios Profesionales, Científicos, Técnicos y Otros Servicios	16,405,587.50	-3,694,713.05	12,720,874.45	10,785,421.06	10,547,137.77	1,935,453.39
Servicios Financieros, Bancarios y Comerciales	22,648,353.50	35,200,739.69	57,849,093.19	38,222,785.29	37,225,375.29	19,626,307.90
Servicios de Instalación, Reparación, Mantenimiento y Conservación	4,546,019.00	110,275.00	4,656,294.00	3,936,177.84	3,936,177.84	720,116.16
Servicios de Comunicación Social y Publicidad.	14,194,684.50	13,948,533.51	28,143,218.01	20,758,631.25	16,231,810.13	7,384,586.76
Servicios de Traslado y Viáticos	7,096,811.00	-1,058,000.60	6,038,810.40	5,509,706.47	5,531,719.87	529,103.93
Servicios Oficiales	1,841,112.50	-467,891.87	1,373,220.63	227,733.42	227,733.42	1,145,487.21
Otros Servicios Generales	5,587,205.00	2,884,704.33	8,471,909.33	7,815,298.15	7,582,217.40	656,641.18
Transferencias, Asignaciones, Subsidios Y Otras Ayudas	12,105,307.50	4,360,492.31	16,465,799.81	15,968,123.06	14,687,347.06	497,676.75
Transferencias Internas y Asignaciones al Sector Público	88,511,723.69	17,862,534.72	106,094,258.41	90,547,346.70	90,547,346.70	15,546,911.71
Transferencias al Resto del Sector Público	1,035,000.00	2,581,739.46	3,616,739.46	2,581,739.46	2,581,739.46	1,035,000.00
Subsidios y Subvenciones	59,020,898.69	2,000,000.00	61,020,898.69	59,906,523.69	59,906,523.69	1,114,375.00
Ayudas Sociales	1,671,225.00	12,182,270.39	13,853,495.39	11,465,283.59	11,465,283.59	2,388,211.80
Pensiones y Jubilaciones	26,784,500.00	227,044.87	27,011,544.87	16,002,319.96	16,002,319.96	11,009,324.91
Transferencias a Fideicomisos, Mandatos y Otros Análogos	0.00	0.00	0.00	0.00	0.00	0.00
Transferencias a la Seguridad Social	0.00	591,480.00	591,480.00	591,480.00	591,480.00	0.00
Donativos	0.00	0.00	0.00	0.00	0.00	0.00
Transferencias al Exterior	0.00	0.00	0.00	0.00	0.00	0.00
Bienes Muebles, Inmuebles E Intangibles	32,652,509.50	69,461,787.92	102,114,397.42	80,911,118.00	59,814,073.15	21,203,279.42
Mobiliario y Equipo de Administración	4,622,007.00	3,863,165.04	8,485,172.04	5,844,053.85	4,368,957.78	2,641,118.19
Mobiliario y Equipo Educativo y Recreativo	399,713.00	1,529,190.00	1,928,903.00	1,733,482.35	1,704,540.35	195,420.65
Equipo e Instrumental Médico y de Laboratorio	216,400.00	-130,700.00	85,700.00	24,700.00	24,700.00	61,000.00
Vehículos y Equipo de Transporte	20,901,899.50	5,539,976.45	26,441,875.95	20,551,179.84	7,738,230.00	5,890,696.11
Equipo de Defensa y Seguridad	1,000,000.00	-1,000,000.00	0.00	0.00	0.00	0.00
Maquinaria, Otros Equipos y Herramientas	3,900,840.00	19,863,156.43	23,763,996.43	12,727,105.02	6,085,005.02	11,036,891.41
Activos Biológicos	0.00	0.00	0.00	0.00	0.00	0.00
Bienes Inmuebles	1,000,000.00	39,800,000.00	40,800,000.00	39,800,000.00	39,800,000.00	1,000,000.00
Activos Intangibles	611,750.00	-3,000.00	608,750.00	230,596.94	92,640.00	378,153.06

Inversión Pública	66,568,490.00	125,172,221.55	191,740,711.55	67,153,494.84	124,587,216.71
Obra Pública en Bienes de Dominio Público	66,368,490.00	117,491,985.92	183,860,475.92	65,737,795.46	118,122,680.46
Obra Pública en Bienes Propios	0.00	7,880,235.63	7,880,235.63	1,415,699.38	6,464,536.25
Proyectos Productivos y Acciones de Fomento	200,000.00	-200,000.00	0.00	0.00	0.00
Inversiones Financieras Y Otras Provisiones	30,452,761.36	-22,207,581.38	8,245,179.98	0.00	8,245,179.98
Inversiones Para el Fomento de Actividades Productivas.	0.00	0.00	0.00	0.00	0.00
Acciones y Participaciones de Capital	0.00	0.00	0.00	0.00	0.00
Compra de Títulos y Valores	0.00	0.00	0.00	0.00	0.00
Concesión de Préstamos	0.00	0.00	0.00	0.00	0.00
Inversiones en Fideicomisos, Mandatos y Otros Análogos	0.00	0.00	0.00	0.00	0.00
Otras Inversiones Financieras	0.00	0.00	0.00	0.00	0.00
Provisiones para Contingencias y Otras Erogaciones Especiales	30,452,761.36	-22,207,581.38	8,245,179.98	0.00	8,245,179.98
Participaciones Y Aportaciones	0.00	0.00	0.00	0.00	0.00
Participaciones	0.00	0.00	0.00	0.00	0.00
Aportaciones	0.00	0.00	0.00	0.00	0.00
Convenios	0.00	0.00	0.00	0.00	0.00
Deuda Pública	15,620,000.00	6,657,289.44	22,277,289.44	22,276,879.38	410.06
Amortización de la Deuda Pública	9,500,000.00	6,004,789.44	15,504,789.44	15,504,776.00	13.44
Intereses de la Deuda Pública	6,120,000.00	652,500.00	6,772,500.00	6,772,103.38	396.62
Comisiones de la Deuda Pública	0.00	0.00	0.00	0.00	0.00
Gastos de la Deuda Pública	0.00	0.00	0.00	0.00	0.00
Costo por Coberturas	0.00	0.00	0.00	0.00	0.00
Apoyos Financieros	0.00	0.00	0.00	0.00	0.00
Adeudos de Ejercicios Fiscales Anteriores (Adefas)	0.00	0.00	0.00	0.00	0.00
Total del Gasto	834,524,073.83	252,474,693.61	1,096,998,767.44	832,033,161.18	763,909,167.83

"Bajo protesta de decir verdad declaramos que los Estados Financieros y sus notas, son razonablemente correctos y son responsabilidad del emisor"


C.P. HERLINDA CASTILLO AGUADO
TESORERA MUNICIPAL

LIC. JULIO CESAR ERNESTO PRIETO GALLARDO
PRESIDENTE MUNICIPAL


PRESIDENCIA
H. AYUNTAMIENTO 2021-2024

Municipio de Salamanca, Guanajuato.						
Estado Analítico del Ejercicio del Presupuesto de Egresos						
Clasificación Económica (por Tipo de Gasto)						
Del 1 de Enero al 31 de Diciembre de 2022						
Concepto	Egresos					
	Aprobado 1	Ampliaciones/ (Reducciones) 2	Modificado 3 = (1 + 2)	Devengado 4	Pagado 5	Subejercicio 6 = (3 - 4)
Gasto Corriente	720,973,474.33	59,954,155.24	780,927,629.57	665,882,032.88	618,855,084.48	115,045,596.69
Gasto de Capital	104,050,599.50	196,515,748.93	300,566,348.43	150,646,352.30	129,549,307.45	149,919,996.13
Amortización de la Deuda y Disminución de Pagos	9,500,000.00	6,004,789.44	15,504,789.44	15,504,776.00	15,504,776.00	13.44
Pensiones y Jubilaciones	0.00	0.00	0.00	0.00	0.00	0.00
Participaciones	0.00	0.00	0.00	0.00	0.00	0.00
Total del Gasto	834,524,073.83	262,474,693.61	1,096,998,767.44	832,033,161.18	763,909,167.93	264,965,606.26

"Bajo protesta de decir verdad declaramos que los Estados Financieros y sus notas, son razonablemente correctos y son responsabilidad del emisor"



C.P. HERLINDA CASTILLO AGUADO
TESORERA MUNICIPAL



LIC. JULIO CESAR ERNESTO PRIETO GALLARDO
PRESIDENTE MUNICIPAL

Municipio de Salamanca, Guanajuato.
Estado Analítico del Ejercicio del Presupuesto de Egresos
Clasificación Administrativa
Del 1 de Enero al 31 de Diciembre de 2022

Concepto	Egresos					Subejercicio 6 = (3 - 4)
	Aprobado	Ampliaciones/ (Reducciones)	Modificado	Devengado	Pagado	
	1	2	3 = (1 + 2)	4	5	
31111-8201 DIF	46,478,490.52	0.00	46,478,490.52	46,478,490.52	46,478,490.52	0.00
31111-8203 INSADIS	4,884,908.17	0.00	4,884,908.17	4,884,908.17	4,884,908.17	0.00
31111-8204 INST MPAL PLANEACION DEL MPI	3,000,000.00	2,000,000.00	5,000,000.00	5,000,000.00	5,000,000.00	0.00
31111-8901 INST MPAL DE SALAMANCA DE LA	4,657,500.00	0.00	4,657,500.00	3,543,125.00	3,543,125.00	1,114,375.00
31111-A502 AYUNTAMIENTO	16,993,564.43	1,452,382.47	18,445,946.90	16,646,841.93	16,603,481.11	1,799,104.97
31111-A511 PRESIDENCIA MUNICIPAL	18,176,000.20	36,793,826.31	54,969,826.51	52,521,277.01	52,029,751.61	2,448,549.50
31111-A512 SECRETARIA AYUNTAMIENTO	6,048,632.74	2,636,166.40	8,684,799.14	7,913,104.76	7,767,490.90	771,694.38
31111-A518 JUZGADO ADMINISTRATIVO MUNICIP	909,892.61	-25,244.24	884,648.37	545,499.12	526,894.25	339,149.25
31111-A521 ARCHIVO MUNICIPAL	1,453,897.29	-41,588.76	1,412,308.53	1,248,325.59	1,214,501.38	163,982.94
31111-A523 JUNTA LOCAL DE RECLUTAMIENTO	517,051.00	-1,417.13	515,633.87	480,190.46	470,033.94	35,443.41
31111-A532 DIRECCION DE TRANSPORTES	1,409,382.50	856.84	1,410,239.34	1,130,541.78	1,100,201.48	279,697.56
31111-A536 DIR. PROTECCION CIVIL	14,126,557.79	-235,430.12	13,891,127.67	6,570,118.37	6,312,062.30	7,321,009.30
31111-A537 DIR. GRAL. PROG. SEGURIDAD PU	109,291,397.31	33,242,636.76	76,048,760.55	75,453,784.74	71,543,480.17	594,975.81
31111-A569 JEFATURA EVENTOS ESPECIALES	4,417,340.80	1,836,913.85	6,254,254.65	5,599,792.07	5,543,341.93	684,462.58
31111-A580 DIRECCION GENERAL DE COMUNICA	10,840,874.50	-103,847.87	10,737,026.63	10,067,856.84	9,952,416.42	669,169.79
31111-A581 DIRECCION DE FISCALIZACION Y	9,177,945.99	-537,272.09	8,640,673.90	6,209,873.17	5,992,345.74	2,430,800.73
31111-A582 DIRECCION GENERAL DE MOVILIDA	45,019,523.38	717,163.16	45,736,686.54	36,129,355.31	34,026,098.40	9,607,331.23
31111-A583 DIRECCION GENERAL DE ASUNTOS	6,965,108.60	2,219,654.12	9,184,762.72	8,310,977.58	8,223,375.74	873,785.14
31111-C513 TESORERIA MUNICIPAL	113,032,128.39	-7,990,618.88	105,041,509.51	86,373,658.35	85,363,975.67	18,697,851.16
31111-C516 CONTRALORIA MUNICIPAL	4,346,455.81	92,510.50	4,438,966.31	4,125,739.30	4,008,584.09	313,227.01
31111-C519 DIR. GRAL. DESARROLLO SOCIAL	30,584,565.57	-28,547,172.61	2,037,392.96	2,037,392.96	2,037,392.96	0.00
31111-C524 DEPTO. CENTRO CIVICO	748,044.98	190,903.99	938,948.97	813,359.16	801,322.05	125,589.81
31111-C526 JEFATURA DE PREDIAL	2,797,967.50	-8,365.81	2,789,601.69	2,529,744.56	2,466,371.10	259,857.13
31111-C528 JEFATURA DE ALMACEN	966,630.83	-34,076.32	932,554.51	638,726.91	623,435.50	293,827.60
31111-C542 DIR. GENERAL OBRA PUBLICA	103,026,652.26	166,990,312.68	270,016,964.94	118,143,543.23	113,168,891.03	151,873,421.71
31111-C544 JEFATURA DE MANTENIMIENTO GEN	16,637,597.20	715,564.24	17,353,161.44	16,304,189.36	15,891,774.05	1,046,972.08
31111-C552 DIR. DE EDUCACION	2,448,898.77	-2,269,646.04	179,252.73	178,614.73	178,614.73	638.00
31111-C553 DIR. COM. MUNICIPAL DEPORTE	11,341,266.23	-372,151.73	10,969,114.50	9,325,841.33	9,173,458.06	1,643,273.17
31111-C554 DIR. DE TURISMO	3,042,055.78	-45,590.96	2,996,464.82	2,542,631.75	2,505,730.96	453,833.07
31111-C568 JEFATURA DE TALLER MUNICIPAL	18,366,469.55	1,352,760.28	19,719,229.83	17,295,175.61	16,800,889.08	2,424,054.22
31111-C572 JEFATURA DE ECOPARQUE	2,843,337.32	7,448,970.21	10,292,307.53	8,927,625.79	7,287,266.89	1,394,681.74
31111-C574 DIR. GRAL. SERVICIOS MUNICIPA	3,938,502.29	-8,457.58	3,930,044.71	2,599,247.37	2,554,726.53	1,331,197.34
31111-C575 JEFATURA DE ECOPARQUE	14,350,387.51	3,971,170.71	18,321,558.22	16,683,397.65	15,567,594.04	1,638,160.57
31111-C584 DIRECCION GENERAL DE RECURSOS	28,111,973.43	-20,083,595.53	8,028,377.90	8,027,629.70	8,027,629.70	748.20
31111-C585 DIRECCION GRAL TECNOLOGIAS DE	12,351,006.54	-11,153,281.07	1,197,725.47	1,197,725.47	1,197,725.47	0.00
31111-C586 DIRECCION GENERAL DESARROLLO	7,666,419.05	13,646,698.36	21,313,117.41	16,744,553.72	16,555,608.54	4,568,563.69
31111-C587 DIRECCION GENERAL DE RECURSOS	10,271,448.30	-6,628,901.18	3,642,547.12	3,642,547.12	3,642,547.12	0.00
31111-C588 DIRECCION DE CATASTRO E IMPUE	5,556,990.96	738,517.64	6,295,508.60	5,479,134.09	4,397,325.49	816,374.51
31111-C589 DIRECCION GENERAL ORDENAMIENT	9,782,111.55	-8,537,330.66	1,244,780.89	1,244,780.89	1,244,780.89	0.00
31111-C590 DIRECCION GENERAL DE MEDIO AM	6,288,074.33	-5,267,056.36	1,021,017.97	1,018,408.33	1,018,408.33	2,609.64
31111-C591 DIR GRAL CULTURA EDUACION DEP	14,229,281.76	-11,920,183.44	2,309,098.32	2,302,371.66	2,302,371.66	6,726.66
31111-C592 JEFATURA DE CONTROL VEHICULAR	21,801,395.29	542,929.57	22,344,324.86	21,162,674.82	21,144,618.47	1,181,650.04
31111-C593 DIRECCION DE SERVICIO LIMPIA	30,295,507.87	7,914,959.01	38,210,466.88	34,441,573.77	27,936,792.30	3,768,893.11
31111-C594 DIRECCION DE PARQUES Y JARDIN	13,269,577.62	85,859.99	13,355,437.61	12,275,716.62	12,053,471.82	1,079,720.99
31111-C595 JEFATURA DEL MERCADO TOMASA E	3,798,750.21	-33,741.81	3,765,008.40	3,452,048.50	3,402,179.85	312,959.90

31111-C596 DIRECCION DE ALUMBRADO PUBLIC	30,438,775.02	52,417,063.25	82,855,838.27	69,496,115.81	31,386,536.18	13,359,722.46
31111-C597 JEFATURA DE MERCADO BARAHONA	2,403,869.05	-60,045.88	2,343,823.18	2,209,779.91	2,177,544.21	134,043.27
31111-C598 JEFATURA DE PANTEONES	3,337,533.97	2,476,118.06	5,813,652.03	3,423,363.28	3,386,348.40	2,390,288.75
31111-C599 DIRECCION DESARROLLO INSTITUC	2,081,931.05	-1,795,648.57	286,282.48	286,282.48	286,282.48	0.00
31111-C520 DIR GRAL BIENESTERA Y DES SOC	0.00	31,865,266.21	31,865,266.21	20,232,291.87	19,723,780.26	11,632,974.34
31111-C527 DIR. RECURSOS MATERIALES	0.00	7,091,978.07	7,091,978.07	5,223,295.47	5,104,136.16	1,868,682.60
31111-C555 JEFATURA DE EDUCACION Y BIBLI	0.00	3,684,587.73	3,684,587.73	2,996,730.76	2,904,950.77	687,856.97
31111-C579 OFICIALIA MAYOR	0.00	6,273,016.63	6,273,016.63	5,409,526.96	5,195,545.15	863,490.07
31111-C601 DIR RECURSOS HUMANOS	0.00	21,845,274.39	21,845,274.39	16,622,595.70	16,505,087.98	5,222,878.69
31111-C602 DIR TECNOLOGIA DE LA INFORMAC	0.00	10,524,960.14	10,524,960.14	8,537,261.58	5,799,759.28	1,987,698.56
31111-C603 DIR GRAL ORDEN TERR MED AMBIE	0.00	7,831,827.94	7,831,827.94	4,573,977.27	4,227,038.39	3,257,850.67
31111-C604 DIR MEDIO AMBIENTE	0.00	6,059,782.26	6,059,782.26	4,779,825.32	4,646,673.22	1,279,956.94
Total del Gasto	834,524,073.83	262,474,693.61	1,096,998,767.44	832,033,161.18	763,909,167.93	264,965,606.26

Concepto	Egresos					
	Aprobado	Ampliaciones/ (Reducciones)	Modificado	Devengado	Pagado	Subejercicio
	1	2	3 = (1 + 2)	4	5	6 = (3 - 4)
Poder Ejecutivo	0.00	0.00	0.00	0.00	0.00	0.00
Poder Legislativo	0.00	0.00	0.00	0.00	0.00	0.00
Poder Judicial	0.00	0.00	0.00	0.00	0.00	0.00
Organismos Autónomos	0.00	0.00	0.00	0.00	0.00	0.00
Total del Gasto	0.00	0.00	0.00	0.00	0.00	0.00

Concepto	Egresos					
	Aprobado	Ampliaciones/ (Reducciones)	Modificado	Devengado	Pagado	Subejercicio
	1	2	3 = (1 + 2)	4	5	6 = (3 - 4)
Entidades Paraestatales y Fideicomisos No Empresariales y No Financieros	1,035,000.00	2,581,739.46	3,616,739.46	2,581,739.46	2,581,739.46	1,035,000.00
Instituciones Públicas de la Seguridad Social	0.00	0.00	0.00	0.00	0.00	0.00
Entidades Paraestatales Empresariales No Financieras con Participación Estatal Mayoritaria	0.00	0.00	0.00	0.00	0.00	0.00
Fideicomisos Empresariales No Financieros con Participación Estatal Mayoritaria	0.00	0.00	0.00	0.00	0.00	0.00
Entidades Paraestatales Empresariales Financieras Monetarias con Participación Estatal Mayoritaria	0.00	0.00	0.00	0.00	0.00	0.00
Fideicomisos Financieros Públicos con Participación Estatal Mayoritaria	0.00	0.00	0.00	0.00	0.00	0.00
Total del Gasto	1,035,000.00	2,581,739.46	3,616,739.46	2,581,739.46	2,581,739.46	1,035,000.00

"Bajo protesta de decir verdad declaramos que los Estados Financieros y sus notas, son razonablemente correctos y son responsabilidad del emisor"

C.P. HERLINDA CASTILLO AGUADO
TESORERA MUNICIPAL


LIG. JULIO CESAR ERNESTO FRIAS GALLARDO
PRESIDENTE MUNICIPAL

11 DE DICIEMBRE DE 2022

Municipio de Salamanca, Guanajuato.
Estado Analítico del Ejercicio del Presupuesto de Egresos
Clasificación Funcional (Finalidad y Función)
Del 1 de Enero al 31 de Diciembre de 2022

Concepto	Egresos						Subejercicio
	Aprobado 1	Ampliaciones/ (Reducciones) 2	Modificado 3 = (1 + 2)	Devengado 4	Pagado 5	6 = (3 - 4)	
Gobierno	431,510,655.01	19,014,908.45	450,525,563.46	395,613,187.16	380,769,461.06	54,912,376.30	
Legislación	0.00	0.00	0.00	0.00	0.00	0.00	
Justicia	0.00	0.00	0.00	0.00	0.00	0.00	
Coordinación de la Política de Gobierno	56,439,654.39	45,169,295.56	101,608,949.95	95,063,439.70	94,159,577.70	6,545,510.25	
Relaciones Exteriores	0.00	0.00	0.00	0.00	0.00	0.00	
Asuntos Financieros y Hacendarios	115,830,095.89	-7,998,984.69	107,831,111.20	88,903,403.85	87,830,346.77	18,927,707.35	
Seguridad Nacional	0.00	0.00	0.00	0.00	0.00	0.00	
Asuntos de Orden Público y de Seguridad Interior	123,935,006.10	-33,479,484.01	90,455,522.09	82,504,093.57	78,325,576.41	7,951,428.52	
Otros Servicios Generales	135,305,898.63	15,324,081.59	150,629,980.22	129,142,250.04	120,453,960.18	21,487,730.18	
Desarrollo Social	329,352,433.44	226,375,567.42	555,728,000.86	360,659,716.54	308,418,353.26	195,068,284.32	
Protección Ambiental	6,288,074.33	42,678,657.19	48,967,731.52	13,670,559.31	13,537,407.21	35,297,172.21	
Vivienda y Servicios a la Comunidad	231,747,577.40	190,086,533.46	421,834,110.86	271,256,464.41	219,473,952.21	150,577,646.45	
Salud	0.00	0.00	0.00	0.00	0.00	0.00	
Recreación, Cultura y Otras Manifestaciones Sociales	29,509,450.28	-10,281,682.98	19,227,767.30	14,227,460.36	14,030,556.25	5,000,306.94	
Educación	2,448,898.77	1,414,941.69	3,863,840.46	3,175,345.49	3,083,565.50	688,494.97	
Protección Social	51,363,398.69	0.00	51,363,398.69	51,363,398.69	51,363,398.69	0.00	
Otros Asuntos Sociales	7,995,033.97	2,476,118.06	10,471,152.03	6,966,488.28	6,929,473.40	3,504,663.75	
Desarrollo Económico	73,660,985.38	17,084,217.74	90,745,203.12	75,760,257.48	74,721,353.61	14,994,945.64	
Asuntos Económicos, Comerciales y Laborales en General	52,252,460.05	9,509,493.42	61,761,953.47	51,302,236.53	50,794,519.98	10,459,716.94	
Agropecuaria, Silvicultura, Pesca y Caza	18,366,469.55	7,620,315.28	25,986,784.83	21,915,389.20	21,421,102.67	4,071,395.63	
Combustibles y Energía	0.00	0.00	0.00	0.00	0.00	0.00	
Minería, Manufacturas y Construcción	0.00	0.00	0.00	0.00	0.00	0.00	
Transporte	0.00	0.00	0.00	0.00	0.00	0.00	
Comunicaciones	0.00	0.00	0.00	0.00	0.00	0.00	
Turismo	3,042,055.78	-45,590.96	2,996,464.82	2,542,631.75	2,505,730.96	453,833.07	
Ciencia, Tecnología e Innovación	0.00	0.00	0.00	0.00	0.00	0.00	
Otras Industrias y Otros Asuntos Económicos	0.00	0.00	0.00	0.00	0.00	0.00	
Otras no Clasificadas en Funciones Anteriores	0.00	0.00	0.00	0.00	0.00	0.00	
Transacciones de la Deuda Pública / Costo Financiero de la Deuda	0.00	0.00	0.00	0.00	0.00	0.00	
Transferencias, Participaciones y Aportaciones Entre Diferentes Niveles y	0.00	0.00	0.00	0.00	0.00	0.00	
Saneamiento del Sistema Financiero	0.00	0.00	0.00	0.00	0.00	0.00	
Adeudos de Ejercicios Fiscales Anteriores	0.00	0.00	0.00	0.00	0.00	0.00	
Total del Gasto	834,624,073.83	262,474,693.61	1,096,998,767.44	832,033,161.18	763,909,167.93	264,965,606.26	

"Bajo protesta de decir verdad declaramos que los Estados Financieros y sus notas, son razonablemente correctos y son responsabilidad del emisor"



C.P. HERLINDA CASTILLO AGUADO
TESORERA MUNICIPAL



LIC. JULIO CESAR ERNESTO PRIETO GALLARDO
PRESIDENTE MUNICIPAL


Municipio de Salamanca, Guanajuato.
Endeudamiento Neto
Del 1 de Enero al 31 de Diciembre de 2022

Identificación de Crédito o Instrumento	Contratación / Colocación	Amortización	Endeudamiento Neto
	A	B	C = A - B
Creditos Bancarios			
Amortizacion Deuda 2017	0.00	5,340,286.56	-5,340,286.56
Amortizacion Obras con Sentido S	0.00	10,164,489.44	-10,164,489.44
Total Créditos Bancarios	0.00	15,504,776.00	-15,504,776.00

Otros Instrumentos de Deuda			
Durante el periodo no se tienen instrumentos.			
Total Otros Instrumentos de Deuda	0.00	0.00	0.00

TOTAL	0.00	15,504,776.00	-15,504,776.00
--------------	-------------	----------------------	-----------------------

"Bajo protesta de decir verdad declaramos que los Estados Financieros y sus notas, son razonablemente correctos y son responsabilidad del emisor":


 C.P. HERLINDA CASTILLO AGUADO
 TESORERA MUNICIPAL


 LIC. JULIO CESAR ERNESTO PRIETO GALLARDO
 PRESIDENTE MUNICIPAL

Municipio de Salamanca, Guanajuato.
Intereses de la Deuda
Del 1 de Enero al 31 de Diciembre de 2022

Identificación de Crédito o Instrumento	Devengado	Pagado
Créditos Bancarios		
Intereses de la deuda con Gobierno del Estado	4,345,267.35	4,345,267.35
Intereses de la deuda Obras con Sentido Social	2,426,836.03	2,426,836.03
Total de Intereses de Créditos Bancarios	6,772,103.38	6,772,103.38

Otros Instrumentos de Deuda		
Durante el periodo no se tienen instrumentos.		
Total de Intereses de Otros Instrumentos de Deuda	0.00	0.00

TOTAL	6,772,103.38	6,772,103.38
--------------	---------------------	---------------------

"Bajo protesta de decir verdad declaramos que los Estados Financieros y sus notas, son razonablemente correctos y son responsabilidad del emisor"



C.P. HERLINDA CASTILLO AGUADO
TESORERA MUNICIPAL



LIC. JULIO CESAR ERNÉSTO PRIETO GALLARDO
PRESIDENTE MUNICIPAL
H. AYUNTAMIENTO 2021-2024

Municipio de Salamanca, Guanajuato.			
Flujo de Fondos			
Del 1 de Enero al 31 de Diciembre de 2022			
Concepto	Estimado / Aprobado	Devengado	Recaudado / Pagado
Rubros de Ingresos	834,524,073.83	992,445,515.99	992,431,621.00
Impuestos	120,171,771.71	134,030,714.72	132,616,858.99
Cuotas y Aportaciones de Seguridad Social	0.00	0.00	0.00
Contribuciones de Mejoras	0.00	0.00	0.00
Derechos	95,587,426.24	67,651,510.96	67,805,719.69
Productos	1,661,592.94	6,851,074.25	6,841,429.67
Aprovechamientos	20,979,708.75	15,687,209.38	15,687,073.38
Ingresos por Ventas de Bienes y Servicios	0.00	0.00	0.00
Participaciones y Aportaciones	596,123,574.19	768,225,006.68	769,480,539.27
Transferencias, Asignaciones, Subsidios y Otras Ayudas	0.00	0.00	0.00
Ingresos Derivados de Financiamientos	0.00	0.00	0.00
Capítulos de Gasto	834,524,073.83	832,033,161.18	763,909,167.93
Servicios Personales	380,266,161.43	326,076,503.48	318,560,823.38
Materiales y Suministros	77,071,063.35	101,603,722.81	69,451,229.27
Servicios Generales	143,381,264.50	143,464,095.97	136,105,321.21
Transferencias, Asignaciones, Subsidios y Otras Ayudas	88,511,723.69	90,547,346.70	90,547,346.70
Bienes Muebles, Inmuebles e Intangibles	32,652,609.50	80,911,118.00	59,814,073.15
Inversión Pública	66,568,490.00	67,153,494.84	67,153,494.84
Inversiones Financieras y Otras Provisiones	30,452,761.36	0.00	0.00
Participaciones y Aportaciones	0.00	0.00	0.00
Deuda Pública	15,620,000.00	22,276,879.38	22,276,879.38
Superávit/Déficit	0.00	160,412,354.81	228,522,453.07

Concepto	Estimado / Aprobado	Devengado	Recaudado / Pagado
No Etiquetado	0.00	99,765,340.52	123,303,334.61
Recursos Fiscales	0.00	33,268,894.45	46,567,473.27
Financiamientos Internos	0.00	0.00	0.00
Financiamientos Externos	0.00	0.00	0.00
Ingresos Propios	0.00	0.00	0.00
Recursos Federales	0.00	57,584,687.15	66,713,122.42
Recursos Estatales	0.00	-128,700.80	12,899.20
Otros Recursos de Libre Disposición	0.00	9,040,459.72	10,009,839.72
Etiquetado	0.00	60,647,014.29	105,219,118.46
Recursos Federales	0.00	46,620,623.58	90,624,639.26
Recursos Estatales	0.00	14,018,395.10	14,586,483.59
Otros Recursos de Transferencias Federales Etiquetad	0.00	7,995.61	7,995.61
Superávit/Déficit	0.00	160,412,354.81	228,522,453.07

"Bajo protesta de decir verdad declaramos que los Estados Financieros y sus notas, son razonablemente correctos y son responsabilidad del emisor".


C.P. HERLINDA CASTILLO AGUADO
TESORERA MUNICIPAL


EL CORAZÓN DE GUANAJUATO
MUNICIPIO MUNICIPAL
H. AGOSTAMIENTO 2021-2024
LIC. JULIO CÉSAR ERNESTO PRIETO GALLARDO
PRESIDENTE MUNICIPAL

Municipio de Salamanca, Guanajuato.
Gasto por Categoría Programática
Del 1 de Enero al 31 de Diciembre de 2022

Concepto	Egresos					Subejercicio
	Aprobado	Ampliaciones/ (Reducciones)	Modificado	Devengado	Pagado	
	1	2	3 = (1 + 2)	4	5	
Programas						6 = (3 - 4)
Subsidios: Sector Social y Privado o Entidades Federativas y Municipios						
Sujetos a Reglas de Operación	0.00	7,302,555.00	7,302,555.00	5,520,213.59	5,520,213.59	1,782,341.41
Otros Subsidios	0.00	7,302,555.00	7,302,555.00	5,520,213.59	5,520,213.59	1,782,341.41
Desempeño de las Funciones	834,524,073.83	255,172,138.61	1,089,696,212.44	826,512,947.59	758,388,954.34	263,183,264.85
Prestación de Servicios Públicos	834,524,073.83	64,658,060.56	899,182,134.39	759,359,452.75	691,235,459.50	139,822,681.64
Provisión de Bienes Públicos	0.00	0.00	0.00	0.00	0.00	0.00
Planeación, seguimiento y evaluación de políticas públicas	0.00	0.00	0.00	0.00	0.00	0.00
Promoción y fomento	0.00	0.00	0.00	0.00	0.00	0.00
Regulación y supervisión	0.00	0.00	0.00	0.00	0.00	0.00
Funciones de las Fuerzas Armadas (Únicamente Gobierno Federal)	0.00	0.00	0.00	0.00	0.00	0.00
Específicos	0.00	0.00	0.00	0.00	0.00	0.00
Proyectos de Inversión	0.00	190,514,078.05	190,514,078.05	67,153,494.84	67,153,494.84	123,360,583.21
Administrativos y de Apoyo	0.00	0.00	0.00	0.00	0.00	0.00
Apoyo al proceso presupuestario y para mejorar la eficiencia institucional	0.00	0.00	0.00	0.00	0.00	0.00
Apoyo a la función pública y al mejoramiento de la gestión	0.00	0.00	0.00	0.00	0.00	0.00
Operaciones ajenas	0.00	0.00	0.00	0.00	0.00	0.00
Compromisos	0.00	0.00	0.00	0.00	0.00	0.00
Obligaciones de cumplimiento de resolución jurisdiccional	0.00	0.00	0.00	0.00	0.00	0.00
Desastres Naturales	0.00	0.00	0.00	0.00	0.00	0.00
Obligaciones	0.00	0.00	0.00	0.00	0.00	0.00
Pensiones y jubilaciones	0.00	0.00	0.00	0.00	0.00	0.00
Aportaciones a la seguridad social	0.00	0.00	0.00	0.00	0.00	0.00
Aportaciones a fondos de estabilización	0.00	0.00	0.00	0.00	0.00	0.00
Aportaciones a fondos de inversión y reestructura de pensiones	0.00	0.00	0.00	0.00	0.00	0.00
Programas de Gasto Federalizado (Gobierno Federal)	0.00	0.00	0.00	0.00	0.00	0.00
Gasto Federalizado	0.00	0.00	0.00	0.00	0.00	0.00
Participaciones a Entidades Federativas y Municipios	0.00	0.00	0.00	0.00	0.00	0.00
Costo Financiero, Deuda o Apoyos a Deudores y Ahorradores de la Banca	0.00	0.00	0.00	0.00	0.00	0.00
Adeudos de Ejercicios Fiscales Anteriores	0.00	0.00	0.00	0.00	0.00	0.00
Total del Gasto	834,524,073.83	262,474,693.61	1,096,998,767.44	832,033,161.18	763,909,167.93	264,965,606.26

"Bajo protesta de decir verdad declaramos que los Estados Financieros y sus notas, son razonablemente correctos y son responsabilidad del emisor"



C.P. HERLINDA CASTILLO AGUADO
TESORERA MUNICIPAL

LIC. JULIO CESAR ERNESTO PRIETO GALLARDO
PRESIDENTE MUNICIPAL