



PCD /056/2023

Salamanca, Gto. 31 de Julio de 2023

Asunto: Entrega de Informe Trimestral
ABRIL - JUNIO 2023

At'n: Lic. Julio César Ernesto Prieto Gallardo
Presidente Municipal
H. Ayuntamiento de Salamanca, Gto
Presente

At'n: Lic. Jesús Guillermo García Flores
Secretario del H. Ayuntamiento

Por medio del presente me dirijo a Usted para presentarle el Informe Trimestral del periodo Abril - Junio 2023, a fin de dar cumplimiento con lo establecido en el reglamento del CMAPAS de informar trimestralmente al H. Ayuntamiento.

Lo anterior con fundamento en el Art. II Fracc. XIV del citado reglamento que a la letra señala.

Art. II: El Consejo Directivo tendrá las siguientes atribuciones:

XIV.- Presentar un informe trimestral al H. Ayuntamiento sin perjuicio de hacerlo cuando éste lo requiera, sobre las acciones financieras realizadas por el Organismo".

Agradeciendo de antemano, las atenciones brindadas al presente, aprovecho la ocasión para enviarle un cordial saludo y quedo a sus órdenes para cualquier aclaración.

Atentamente

CMAPAS Por amor al agua todos unidos.


Lic. Ulises Banda Coronado
Presidente del Consejo Directivo CMAPAS

C.C.P. C.P. Soledad Razo Razo. Tesorera
Arq Adriana Alejandra Vergara Pérez. Gerente General
L.A.E. María Teresa Cano Becerra . Gerente Administrativo
Lic. Emiliano Prieto Vargas. Gerente Jurídico
C.P. Herlinda Castillo Aguado



Naranjos # 101 Col. Bellavista
C.P. 36730
Tel. 464 6480207



CMAPAS



SALAMANCA
EL CORAZÓN DE QUANAHUATO



GERENCIA

Administrativa

INFORME TRIMESTRAL

ABRIL – JUNIO 2023



Naranjos # 101 Col. Bellavista
C.P. 36730
Tel. 464 6480207

ESTADO DE ACTIVIDADES

Concepto	2023	2022
INGRESOS Y OTROS BENEFICIOS		
Ingresos de Gestión	136,722,947	250,386,402
Impuestos	0	0
Cuotas y Aportaciones de Seguridad Social	0	0
Contribuciones de Mejoras	0	0
Derechos	0	0
Productos	11,417,293	13,939,734
Aprovechamientos	0	0
Ingresos por Venta de Bienes y Prestación de Servicios	125,305,654	236,446,668
Participaciones, Aportaciones, Convenios, Incentivos Derivados de la	2,465,752	5,558,689
Participaciones, Aportaciones, Convenios, Incentivos Derivados de la	0	0
Transferencias, Asignaciones, Subsidios y Subvenciones, y Pensiones y	2,465,752	5,558,689
Otros Ingresos y Beneficios	496,135	506,593
Ingresos Financieros	0	0
Incremento por Variación de Inventarios	0	0
Disminución del Exceso de Estimaciones por Pérdida o Deterioro u	0	0
Disminución del Exceso de Provisiones	0	0
Otros Ingresos y Beneficios Varios	496,135	506,593
Total de Ingresos y Otros Beneficios	139,684,833	256,451,684
GASTOS Y OTRAS PÉRDIDAS		
Gastos de Funcionamiento	81,354,939	163,514,476
Servicios Personales	42,264,289	86,563,759
Materiales y Suministros	9,797,398	18,937,038
Servicios Generales	29,293,252	58,013,679
Transferencias, Asignaciones, Subsidios y Otras Ayudas	21,692	12,425,709
Transferencias Internas y Asignaciones al Sector Público	0	0
Transferencias al Resto del Sector Público	0	12,389,955
Subsidios y Subvenciones	0	0
Ayudas Sociales	21,692	35,754

**CMAPAS**

Pensiones y Jubilaciones	0	0
Transferencias a Fideicomisos, Mandatos y Contratos Análogos	0	0
Transferencias a la Seguridad Social	0	0
Donativos	0	0
Transferencias al Exterior	0	0
Participaciones y Aportaciones	0	0
Participaciones	0	0
Aportaciones	0	0
Convenios	0	0
Intereses, Comisiones y Otros Gastos de la Deuda Pública	0	0
Intereses de la Deuda Pública	0	0
Comisiones de la Deuda Pública	0	0
Gastos de la Deuda Pública	0	0
Costo por Coberturas	0	0
Apoys Financieros	0	0
Otros Gastos y Pérdidas Extraordinarias	23	37,203,245
Estimaciones, Depreciaciones, Deterioros, Obsolescencia y Amortizaciones	0	37,201,280
Provisiones	0	0
Disminución de Inventarios	0	0
Otros Gastos	23	1,965
Inversión Pública	0	700,981
Inversión Pública no Capitalizable	0	700,981
Total de Gastos y Otras Pérdidas	81,376,654	213,844,412
Resultados del Ejercicio (Ahorro/Desahorro)	58,308,179	42,607,273
Total de Gastos y Otras Pérdidas	38,718,874	213,844,412
Resultados del Ejercicio (Ahorro/Desahorro)	100,965,959	42,607,273

Bajo protesta de decir verdad declaramos que los Estados Financieros y sus notas, son razonablemente correctos y son responsabilidad del emisor.


 LIC. ULISES BANDA CORONADO
 PRESIDENTE DEL CONSEJO DIRECTIVO


 C.P. SOLEDAD RAZO
 TESORERA DEL CONSEJO DIRECTIVO

GERENCIA ADMINISTRATIVA
INFORME TRIMESTRAL ABRIL-JUNIO DE 2023
 (Cifras en Pesos)

ESTADO DE SITUACIÓN FINANCIERA

Concepto	2023	2022	Concepto	2023	2022
ACTIVO			PASIVO		
Activo Circulante			Pasivo Circulante		
Efectivo v Equivalentes	269,989,341	224,807,207	Cuentas por Pagar a Corto Plazo	17,204,160	10,765,813
Derechos a Recibir Efectivo o Equivalentes	8,574,690	8,104,798	Documentos por Pagar a Corto Plazo	0	0
Derechos a Recibir Bienes o Servicios	5,507,681	8,727,991	Porción a Corto Plazo de la Deuda Pública a	0	0
Inventarios	0	0	Títulos v Valores a Corto Plazo	0	0
Almacenes	15,087,352	9,718,406	Pasivos Diferidos a Corto Plazo	0	0
Estimación por Pérdida o Deterioro de Activos	0	0	Fondos v Bienes de Terceros en Garantía v/o	0	0
Otros Activos Circulantes	0	0	Provisiones a Corto Plazo	6,461,183	7,191,295
			Otros Pasivos a Corto Plazo	2,130	0
Total de Activos Circulantes	299,159,064	251,358,403	Total de Pasivos Circulantes	23,667,474	17,957,108
Activo No Circulante			Pasivo No Circulante		
Inversiones Financieras a Largo Plazo	0	0	Cuentas por Pagar a Largo Plazo	0	0
Derechos a Recibir Efectivo o Equivalentes a	6,447,734	10,035,370	Documentos por Pagar a Largo Plazo	0	0
Bienes Inmuebles, Infraestructura v	504,554,059	488,685,070	Deuda Pública a Largo Plazo	0	0
Bienes Muebles	80,061,217	77,931,559	Pasivos Diferidos a Largo Plazo	0	0
Activos Intangibles	4,460,242	4,421,859	Fondos v Bienes de Terceros en Garantía v/o	0	0
Depreciación, Deterioro v Amortización	-183,894,698	-183,894,698	Provisiones a Largo Plazo	0	0
Activos Diferidos	2,343,265	563,988			
Estimación por Pérdida o Deterioro de Activos	0	0	Total de Pasivos No Circulantes	0	0
Otros Activos no Circulantes	0	0			
Total de Activos No Circulantes	413,971,819	397,743,148	Total del Pasivo	23,667,474	17,957,108
Total del Activo	713,130,883	649,101,552	HACIENDA PÚBLICA/PATRIMONIO		
			Hacienda Pública/Patrimonio Contribuido	277,221,971	277,214,088
			Abotaciones	275,149,742	275,141,860
			Donaciones de Capital	2,072,229	2,072,229
			Actualización de la Hacienda	0	0
			Hacienda Pública/Patrimonio Generado	412,241,439	353,930,355
			Resultados del Ejercicio (Ahorro/ Desahorro)	58,308,179	42,607,273
			Resultados de Ejercicios Anteriores	353,927,786	311,317,609
			Revaluos	5,474	5,474
			Reservas	0	0
			Rectificaciones de Resultados de Ejercicios	0	0
			Exceso o Insuficiencia en la Actualización	0	0
			Resultado por Posición Monetaria	0	0

**GERENCIA ADMINISTRATIVA
INFORME TRIMESTRAL
ABRIL-JUNIO DE 2023**

INTEGRACION DE LA CUENTA DE BANCOS AL 31 DE JUNIO DE 2023

CONCEPTO	IMPORTE
1112010010 BANAMEX 6924723	319,956.37
1112020010 BANCOMER 443077527	2,022,025.60
1112050070 BAJIO 6845220201	226,550.89
1112050080 BAJIO 06845220202	-492,282.44
1112050060 BAJIO 6572036 DOMICILIACION	36,167.58
1112050030 BAJIO 10232445 PROTAR	2,760.00
1112050040 BAJIO 1215571 FONDO DE AHORRO CON	349,279.65
1112050050 BAJIO 16075285 PRIMA DE ANTIGUEDAD	3,121.35
1112090010 BANORTE 102980867	84,189.93
1112030010 SANTANDER 22000106988	2,922,286.45
1112060010 SCOTIABANK 02300758817	415,421.37
1112080010 AFIRME AHORRO 1461099778	502,831.01
1112080020 AFIRME 146110053	3,400,983.44
1112110010 AZTECA 01720132373789	9,621.84
1112 Bancos / Dependencias y otros	9,802,913.04
1114000301 BANCO DEL BAJIO 01 INVERSION	156,079,183.50
1114000302 BANCO DEL BAJIO 02 INVERSION	23,281,239.04
1114000309 BAJIO DOMICILIACION INVERSION 657203	31,083,892.50
1114000310 BAJIO PROSSANEAR CTA. 6756 3730201 I	899,883.05
1114000322 BAJIO 10232445 PROTAR INVERSION	304,717.67
1114000338 CMAPAS PRIMA DE ANTIGUEDAD INVER.	10,208,117.06
1114000354 CMAPAS D.INCORPORACION CTA.322483	15,592,954.14
1114000357 BAJIO 362844200101 CEAG-PRO 2022 PO	440.93
1114000361 BAJIO 362495630101 CONV-028 S. HUM C	68,651.09
1114000362 BAJIO 36249290101 CONV-029 SECT. D CE	2,125,215.57
1114000603 SANTANDER CTA. 22000 106988 INVERSI	948,799.44

1114000801	BANCA AFIRME 1461099778 INVERSION	\$	9,525,387.09
1114000802	BANCA AFIRME 146110053 INVERSION	\$	3,812,341.45
1112050090	BAJIO CEAG-054 40104556 SECT.D 4a.ET/	\$	584,083.69
1112050100	BAJIO CEAG-053 40110280 C.OBREGON	\$	1,059,357.61
1112050110	BAJIO CEAG-053 40141962 C.COMUNICAC	\$	627,221.67
1112050120	BAJIO CMA-054 401042340101 SECT.D 4a.	\$	3.18
1112050130	BAJIO CMA-053 401100820101 C.OBREGO	\$	9.17
1114 Inversiones Temporales(3 meses)			256,201,497.85


 LIC. ULISES BANDA CORONADO
 PRESIDENTE DEL CONSEJO DIRECTIVO


 C.P. SOLEDAD RAZO RAZO
 TESORERO DEL CONSEJO DIRECTIVO

**GERENCIA ADMINISTRATIVA
INFORME TRIMESTRAL ABRIL-JUNIO DE 2023**

RELACION DE DEUDORES DIVERSOS AL 31 DE JUNIO DE 2023

FRACCIONADORES		
112200001	FRACC. EL PROGRESO	21,932.10
112200001	INTEGR. DE LÍNEA DE DRENAJE AL CMAP	1,684.10
112200001	LAS MISIONES	563,474.60
		587,090.80

FACTURACION		
112200002	Cuotas Vencidas	3.67
112200006	CXC Por Facturación	\$ 1,360,080.45
112200007	CXC Documentados	\$ 5,572,890.94
		6,932,975.06

FONDO FIJO CAJAS Y SUBSIDIO AL EMPLEO		
112200004	Subsidio Semanal	\$ 323.06
112200005	Subsidio catorcenal	\$ -
112200001	Comisión Nacional del Agua	-
112500001	VERONICA EDITH ZAVALA GUTIERREZ	15,000.00
		15,323.06
	VARIOS	
112200001	PEMEX TRANSFORMACION INDUSTRIAL	313,571.07
		313,571.07

GERENCIA ADMINISTRATIVA
INFORME TRIMESTRAL ABRIL-JUNIO DE 2023

RELACION DE DEPOSITOS EN GARANTIA AL 30 DE JUNIO DE 2023

CONCEPTO	IMPORTE
127900001 Dep. Gar. C.F.E	559,587.65
127900004 Dep. Gar. Marcozer, S.A. de C.V.	4,400.00
1279 Otros Activos Diferidos	563,987.65


LIC. ULISES BANDA CORONADO
PRESIDENTE DEL CONSEJO DIRECTIVO


C.P. SOLEDAD RAZO RAZO
TESORERO DEL CONSEJO DIRECTIVO

GERENCIA ADMINISTRATIVA
INFORME TRIMESTRAL
ABRIL-JUNIO DE 2023

DEUDA PUBLICA AL 30 DE JUNIO DE 2023

El Comité Municipal DE Agua Potable y Alcantarillado de Salamanca, Gto., al 30 de Junio de 2023
No tiene contratada Deuda Pública


LIC. ULISES BANDA CORONADO
PRESIDENTE DEL CONSEJO DIRECTIVO


C.P. SOLEDAD RAZO
TESORERO DEL CONSEJO DIRECTIVO

**GERENCIA ADMINISTRATIVA
 INFORME TRIMESTRAL ABRIL-JUNIO DE 2023**

RELACION DE RETENCIONES POR PAGAR AL 31 DE JUNIO DE 2023

CONCEPTO	IMPORTE
2117000001 ISR Salarios	460,891.16
2117000002 ISR Consejo Directiv	99,651.45
2117000003 ISR Profesionistas	1.67
2117000004 ISR Asimilables Suel	948.64
2117000005 1% Cedular	1.01
2117000008 Retención de 6% De IVA	0.04
2117000009 2% CEDULAR RESICO	1.54
2117000010 I.S.R. Arrendamiento	0.00
21170000101 Cuota Sindical	0.01
21170000102 Cuota Obrera Sindicato	658,706.34
21170000103 Cuota Patronal Sindicato	657,138.63
21170000104 Cuota Obrera Confianza	1,356,933.11
21170000105 Cuota Patronal Confianza	1,358,186.88
21170000106 IMSS	110,777.00
21170000107 INFONAVIT	556,678.00
21170000108 Cuota Consejeros	170,442.03
21170000109 Cuota Patronal Consejo	170,442.03
21170000110 Intereses Fondo de Ahorro Consejo	8,395.59
21170000111 Intereses Fondo de Ahorro Empleados	75,771.58
21170000112 Prestamo FONACOT	566.81
21170000203 Descuentos Administrativos	13,662.25
21170000206 Sindical	809.00
21170000301 0.2% Capacitación	34.34
21170000302 0.5 % D.I.V.O.	9,339.11
21170000305 0.25% Ret Colegio De Ingenieros Civiles	3,148.37
21170000306 0.25% Ret Colegio de Arquitectos	867.82
21170000307 0.5% Ret CMAPAS	188,591.99
21170000308 0.2% Capacitacion Trabajadores CMAPAS	200,807.81
21170000401 Donativo Bomberos	40,003.00

2117000402	Donativo Cruz Roja	40,122.00
2117000403	Donativo Dif	39,981.00
2117000404	Donativo Asilo de Ancianos	40,162.00
2117 Retenciones y Contribuciones		\$ 6,263,062.21

LIC. ULISES BANDA CORONADO
PRESIDENTE DEL CONSEJO DIRECTIVO

Soledad Razo
C.P. SOLEDAD RAZO RAZO
TESORERO DEL CONSEJO DIRECTIVO

GERENCIA ADMINISTRATIVA
INFORME TRIMESTRE DE ABRIL-JUNIO DE 2023

INGRESOS

CONCEPTO	MODIFICADO	DEVENGADO	RECAUDADO	COMPROMETIDO	XEjecutar/Ejercer
**50 Productos	13,007,384.86	11,417,292.90	11,417,292.90		1,590,091.96
** 70 Ingresos por ventas de bienes y	241,911,500.00	125,801,788.88	89,082,236.70		116,109,711.12
** 90 Transferencias, Participaciones y Aportaciones	7,542,478.21	2,465,751.56	202,988.10		5,076,726.65
** 00 Ingresos deriv de Financiamiento	236,350,790.52	0	0.00		236,350,790.52
TOTALES	498,812,153.59	139,684,833.34	100,702,517.70		359,127,320.25

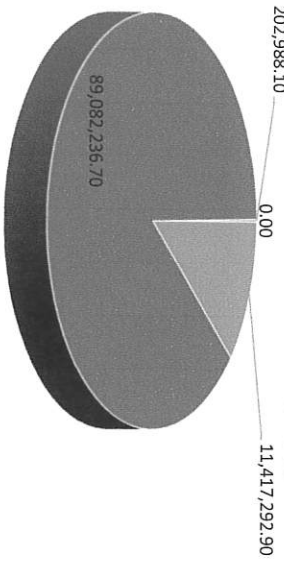
EGRESOS

CONCEPTO	MODIFICADO	DEVENGADO	PAGADO	COMPROMETIDO	XEjecutar/Ejercer
** 1000 Servicios Personales	105,118,101.75	42,264,288.85	34,494,179.30	56,237,343.00	6,616,469.90
** 2000 Materiales y Suministros	40,694,559.10	17,606,526.93	14,047,464.83	4,349,211.50	18,738,820.67
** 3000 Servicios Generales	86,991,363.22	29,540,512.64	28,657,544.77	14,957,783.68	42,493,066.90
** Transferencias, Asignaciones	100,000.00	21,692.00	21,692.00	0.00	78,308.00
** 5000 Bienes Muebles, Inmuebles, Intan	62,372,155.24	2,168,039.85	2,181,977.38	388,955.55	59,815,159.84
** 6000 Inversion Pública	117,951,625.92	14,960,823.01	14,079,802.67		102,990,802.91
** 7000 Inversiones Financieras	84,784,348.36	-	0.00		84,784,348.36
** 9000 Deuda Pública	800,000.00	0	0.00		800,000.00
*** Capítulos de Gasto	498,812,153.59	106,561,883.28	93,482,660.95	75,933,293.73	316,316,976.58

LIC. LUIS BANDÁ CORONADO
PRESIDENTE DEL CONSEJO DIRECTIVO

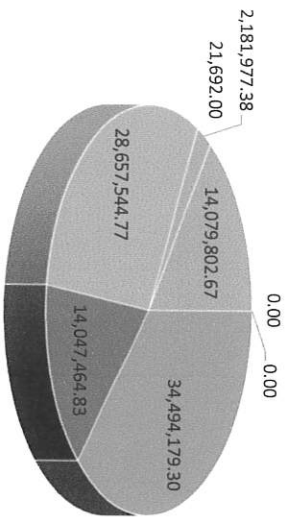
C.P. SOLEDAD RAZO RAZO
TESORERA DEL CONSEJO DIRECTIVO

INGRESO RECAUDADO A JUNIO 2023

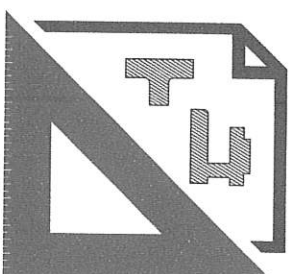


■ 1 ■ 2 ■ 3 ■ 4

EGRESOS PAGADOS A JUNIO 2023



■ 1 ■ 2 ■ 3 ■ 4 ■ 5 ■ 6 ■ 7 ■ 8



GERENCIA
**Ingeniería y
Proyectos**

INFORME TRIMESTRAL

ABRIL – JUNIO 2023



GERENCIA DE INGENIERIA Y PROYECTOS
INFORME TRIMESTRAL
ABRIL-MAYO-JUNIO

PRESUPUESTO-ANTEPRESUPUESTOS		MONTO	TERMINADOS	TRAMITADOS
Ampliación de Red de Agua Potable y Drenaje Sanitario de la Calle 1ra. Privada Brisa No. 106, Fracc. del Bosque				
		45,628.87	SI	SI
Ampliación de Red de Drenaje Sanitario para la Calle Faja de Oro Esquina Cazadora				
		311,759.37	SI	SI
Ampliación de Red Drenaje Sanitario para la Calle Manglar del Fraccionamiento Pedregal de las Torres				
		162,059.95	SI	SI
Ampliación de Red de Agua Potable y Red de Drenaje Sanitario para la Calle Ignacio Luis Vallarta No. 203, Colonia Francisco Villa				
		78,978.01	SI	SI
Ampliación de Red de Drenaje Sanitario para la Calle Prolongación Hidalgo No. 1307, Colonia Alamos				
		74,226.88	SI	SI
Ampliación de Red de Drenaje Sanitario para la Calle Diagonal Quiño Col. Ampliación San José				
		205,812.35	SI	SI
Ampliación de Red de Agua Potable para la Calle Prolongación Cazadora, Calle General Francisco Mendoza y Calle Eufemio Zapata de la Colonia Emiliano Zapata				
		267,956.60	SI	SI
Ampliación de Red de Agua Potable y Drenaje Sanitario para la Calle Veracruz No. 120				
		109,415.16	SI	SI
Ampliación de Red de Drenaje Sanitario para la Calle Luna, Colonia Olimpo				
		67,790.84	SI	SI
SUPERVISION		INFRAESTRUCTURA	ALCANCE	RESULTADO
Fraccionamiento Barlovento I				
	Equipamiento pozo		Construcción	Terminado
	equipamiento PTAR		Construcción	Terminado
	Cárcamo pluvial		Construcción	En proceso
	Equipamiento pluvial	cárcamo	Construcción	En proceso
Las Glorias				
	Pozo		Construcción	terminado
	Equipamiento pozo		Construcción	sin validación de proyecto
	tanque elevado		Construcción	En proceso
Fraccionamiento las misiones				
	Red Agua Potable		Construcción	sin avance de obra
	Red Drenaje Sanitario		Construcción	sin avance de obra
	Red Drenaje Pluvial		Construcción	sin avance de obra
	Pozo		Construcción	En proceso
	Equipamiento pozo		Construcción	sin proyecto validado
	PTAR		Construcción	sin proyecto validado
	equipamiento de ptar		Construcción	sin proyecto validado

GERENCIA DE INGENIERÍA Y PROYECTOS
INFORME TRIMESTRAL
ABRIL-MAYO-JUNIO

Fraccionamiento rincón campestre	Red Agua Potable	Construcción	En proceso de Entrega
	Red Drenaje Sanitario	Construcción	En proceso de Entrega
	Red Drenaje Pluvial	Construcción	En proceso de Entrega
	Cárcamo pluvial	Construcción	Terminado sin entregar
	Equipamiento pluvial	cárcamo	Terminado sin entregar

Fraccionamiento Residencial Sonterra	Red Agua Potable	Construcción	sin avance de obra
	Red Drenaje Sanitario	Construcción	sin avance de obra
	Red Drenaje Pluvial	Construcción	sin avance de obra
	PTAR	Construcción	sin proyecto validado
	equipamiento PTAR	Construcción	sin proyecto validado
	Cárcamo pluvial	Construcción	sin proyecto validado
	Equipamiento pluvial	cárcamo	sin proyecto validado

Fraccionamiento Barlovento II	Red Agua Potable	Construcción	sin avance de obra
	Red Drenaje Sanitario	Construcción	sin avance de obra
	Red Drenaje Pluvial	Construcción	sin avance de obra
	Pozo	Construcción	fallido mala calidad de agua
	Equipamiento pozo	Construcción	sin proyecto validado
	PTAR	conexión	se conectara a barlovento 1
	tanque elevado	Construcción	sin proyecto validado
	Cárcamo pluvial	conexión	se conectara a barlovento 1

Fraccionamiento La Proдера/prados verdes	Red Agua Potable	Construcción	En Proceso de Entrega
	Red Drenaje Sanitario	Construcción	En Proceso de Entrega
	Red Drenaje Pluvial	Construcción	En Proceso de Entrega
	tanque elevado	Construcción	terminado
	Cárcamo pluvial	Construcción	terminado
	Equipamiento pluvial	cárcamo	En proceso

Fraccionamiento Arboladas Ciudad Bajío 2	Red Agua Potable	Construcción	Recibido
1a etapa de 4 (Etapa 1)	Red Drenaje Sanitario	Construcción	Recibido
	Red Drenaje Pluvial	Construcción	Recibido
	PTAR	Construcción	terminado
	equipamiento PTAR	Construcción	En proceso
	Cárcamo pluvial	Construcción	terminado
	Equipamiento pluvial	cárcamo	En proceso

GERENCIA DE INGENIERIA Y PROYECTOS
INFORME TRIMESTRAL
ABRIL-MAYO-JUNIO

Fraccionamiento Ancona	Red Agua Potable	Construcción	Recibido
1a etapa de 4 (Etapa 1)	Red Drenaje Sanitario	Construcción	Recibido
	Red Drenaje Pluvial	Construcción	Recibido
	Cárcamo pluvial	Construcción	terminado
	Equipamiento pluvial	cárcamo	Construcción
			En proceso

Bajío Industrial park	Pozo	Construcción	terminado
	Equipamiento pozo	Construcción	terminado
	PTAR	Construcción	responsabilidad del fraccionador
	equipamiento PTAR	Construcción	responsabilidad del fraccionador
	Cárcamo pluvial	Construcción	responsabilidad del fraccionador
	Equipamiento pluvial	cárcamo	Construcción
			responsabilidad del fraccionador

Fraccionamiento Ixaya	Red Agua Potable	Construcción	En proceso
	Red Drenaje Sanitario	Construcción	Terminado
	Red Drenaje Pluvial	Construcción	terminado

Fraccionamiento lindavista	Red Agua Potable	Construcción	Terminado
	Red Drenaje Sanitario	Construcción	Terminado
	Red Drenaje Pluvial	Construcción	Terminado

Fraccionamiento Villa Diamante	Agua Potable	Construcción	En proceso de Entrega
	Drenaje Sanitario	Construcción	En proceso de Entrega
	Drenaje Pluvial	Construcción	En proceso de Entrega

El Monte (Bougarbleas)	Agua Potable	Construcción	En Proceso
	Drenaje Sanitario	Construcción	En Proceso
	Drenaje Pluvial	Construcción	En Proceso

Fraccionamiento Tabora	Agua Potable	Construcción	En Proceso de Entrega
	Drenaje Sanitario	Construcción	En Proceso de Entrega
	Drenaje Pluvial	Construcción	En Proceso de Entrega

macrolote comercial las glorias (via alta)	equipamiento de carcamo	Construcción	En proceso de Entrega
--	-------------------------	--------------	-----------------------

GERENCIA DE INGENIERÍA Y PROYECTOS
INFORME TRIMESTRAL
ABRIL-MAYO-JUNIO

Clinica Campos eliseos # 408 (8 consultorios)	Agua Potable	Construcción	En proceso
	Drenaje Sanitario	Construcción	En proceso
	Drenaje Pluvial	Construcción	En proceso
Edificio Tierra Blanca # 311	Agua Potable	Construcción	En proceso
	Drenaje Sanitario	Construcción	En proceso
	Drenaje Pluvial	Construcción	En proceso
Desarrollo comercial san antonio (calle san antonio # 205 , Agua Potable	Drenaje Sanitario	Construcción	En proceso
	Drenaje Pluvial	Construcción	En proceso
Javier Burgos # 308 (5 unidades privadas)	Agua Potable	Construcción	En proceso
	Drenaje Sanitario	Construcción	En proceso
	Drenaje Pluvial	Construcción	En proceso
Toscano residencial	Agua Potable	Construcción	sin inicio de obra
	Drenaje Sanitario	Construcción	sin inicio de obra
	Drenaje Pluvial	Construcción	sin inicio de obra


OBRAS PUBLICAS			
Rio Temascatio	Agua Potable	Construcción	Terminado/ Sin entregar
	Drenaje Sanitario	Construcción	Terminado/ Sin entregar
	Drenaje Pluvial	Construcción	Terminado/ Sin entregar
El Santuario	Agua Potable	Construcción	Terminado/ Sin entregar
	Drenaje Sanitario	Construcción	Terminado/ Sin entregar
	Drenaje Pluvial	Construcción	Terminado/ Sin entregar
San Bernardo	Agua Potable	Construcción	Terminado/ Sin entregar
	Drenaje Sanitario	Construcción	Terminado/ Sin entregar
	Drenaje Pluvial	Construcción	Terminado/ Sin entregar
Fraccionamiento Praderas del Sol (Convenio)	Drenaje Sanitario	Construcción	Terminado/ Sin entregar
	Drenaje Pluvial	Construcción	Terminado/ Sin entregar
Calle Matamoros (Convenio)	Agua Potable	Construcción	Terminado/ Sin entregar
	Drenaje Sanitario	Construcción	Terminado/ Sin entregar
	Drenaje Pluvial	Construcción	Terminado/ Sin entregar
Sector D (Convenio)	Agua Potable	Construcción	Terminado/ Sin entregar
Calle Junio	Agua Potable	Construcción	Terminado/ Sin entregar
	Drenaje Sanitario	Construcción	Terminado/ Sin entregar
	Drenaje Pluvial	Construcción	Terminado/ Sin entregar
Modesto Cortes	Agua Potable	Construcción	Terminado/ Sin entregar
	Drenaje Sanitario	Construcción	Terminado/ Sin entregar
	Drenaje Pluvial	Construcción	Terminado/ Sin entregar
Obregón Sur (cruce de puente sobre río Lerma)	Agua Potable	Construcción	Terminado/ Sin entregar

GERENCIA DE INGENIERÍA Y PROYECTOS
INFORME TRIMESTRAL
ABRIL-MAYO-JUNIO

ACTUALIZACIÓN DEL CATASTRO ALCANTARILLADO SANITARIO	UNIDAD	CANTIDAD	DIÁMETRO
Calle Cafetal / J. Burgos y Parral			
Pozos	2		
ml	120.40		15" PAD
Pozos	4		
ml	99.30		8" PAD
Calle Abasolo / M. Maza y A. Delgado			
Pozos	6.00		
ml	150.85		10" PAD
ml	150.85		24" PAD
Calle Matamoros / T. Estevez y Sol			
Pozos	21		
ml	1311.40		10" PAD
ml	101.65		12" PAD
ml	256.05		24" PAD
ml	12.20		36" PAD
Fracc. Arboledas 2 (El Vergel)			
Pozos	36		
ml	1933.05		10" PVC
Calle Junio / Leon y Martes			
Pozos	8		
ml	322.20		10" PAD
ml	102.90		18" PAD
AGUA POTABLE			
Sector D Zona Centro			
Cruceros	94		
ml	306.95		2 1/2" PVC
ml	2646.50		3" PVC
ml	886.20		6" PVC
Insurgentes / Laurel y H. de Cananea			
Cruceros	5		
ml	81.40		6" PVC
Fracc. Arboledas 2 (El Vergel)			
Cruceros	34		
ml	1700.75		3" PVC
ml	541.80		4" PVC
ml	230.20		6" PVC
ml	424.85		8" PVC
E. Capriz Red para tomas comunitarias			
Cruceros	8		
ml	47.00		2" PVC
ml	1221.00		4" PVC
ml	25.00		6" PVC
Calle Junio / Leon y Martes			
Cruceros	17		
ml	429.10		3" PVC
ml	73.40		6" PVC

GERENCIA DE INGENIERÍA Y PROYECTOS
INFORME TRIMESTRAL
ABRIL-MAYO-JUNIO

Rin. San Martín / Libramiento	Cruceros	3.00	3" PVC
	ml	81.95	
DRENAJE PLUVIAL			
Fracc. Arboledas 2 (El Vergel)	Pozos	15	12" PAD
	ml	109.90	



GERENCIA

Agua Potable

INFORME TRIMESTRAL

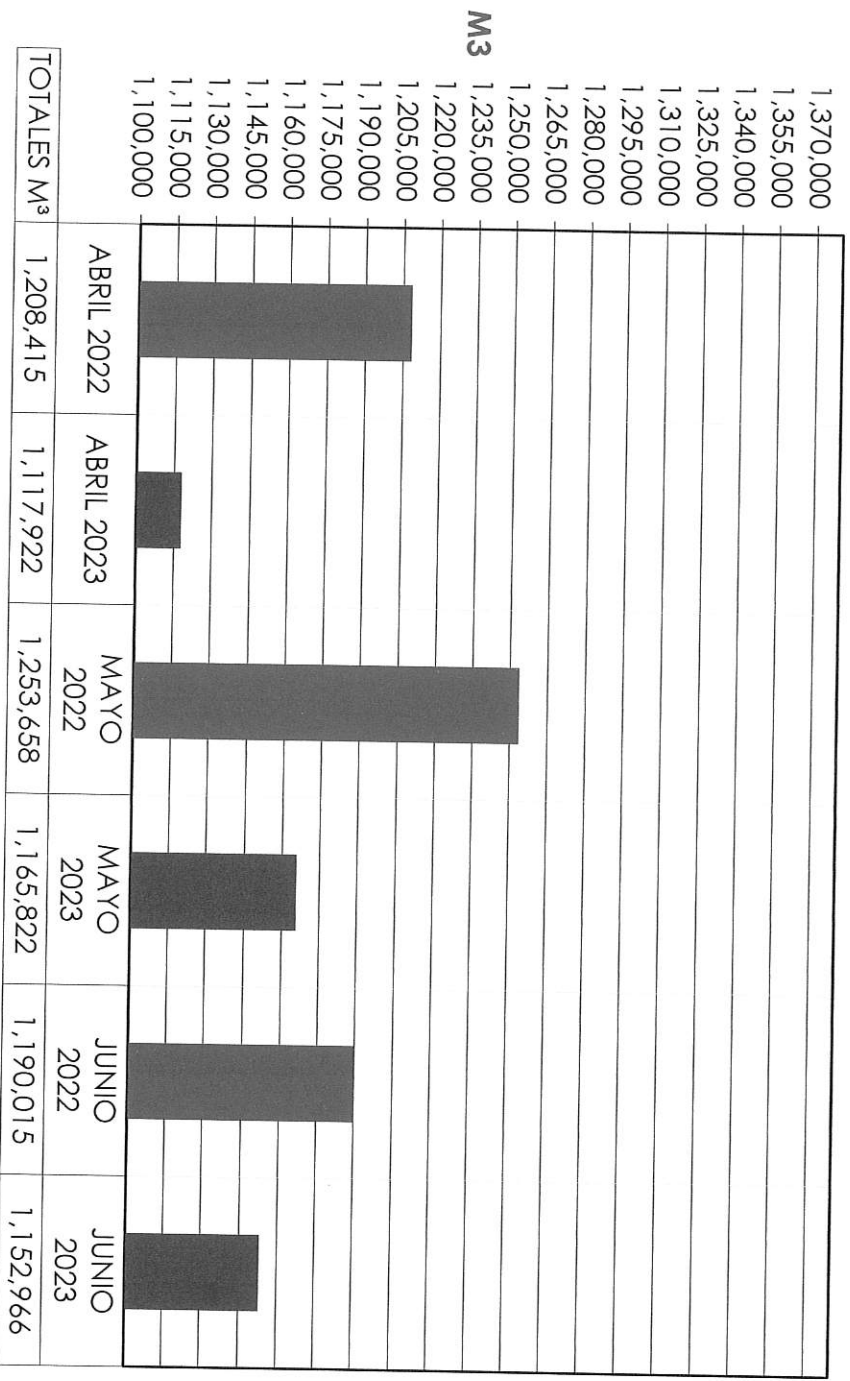
ABRIL - JUNIO 2023



Naranjos # 101 Col. Bellavista
C.P. 36730
Tel. 464 6480207.

GERENCIA DE AGUA POTABLE
INFORME TRIMESTRAL
ABRIL - JUNIO DE 2023

COMPARATIVA DE VOLUMEN PRODUCIDO EN M³ EN EL TRIMESTRE ABRIL - JUNIO DEL 2022
Y 2023



**GERENCIA DE AGUA POTABLE
 INFORME TRIMESTRAL
 ABRIL - JUNIO DE 2023**

MES	REPORTES PENDIENTES	NUMERO DE FUGAS ATENDIDAS					AMPLIACION DE REDES (MTS)
		CUADRO DE MEDICIÓN	TOMA	RED PRINCIPAL	CAMBIO DE TOMAS	INTERCONEXION DE LINEA	
ABRIL	0	259	131	23	61	0	747
MAYO	0	303	117	18	0	0	0
JUNIO	0	300	119	18	50	4	582
TOTALES	0	862	367	59	111	4	1329

**GERENCIA DE AGUA POTABLE
 INFORME TRIMESTRAL
 ABRIL - JUNIO DE 2023**

AMPLIACIÓN DE LINEAS DE AGUA POTABLES

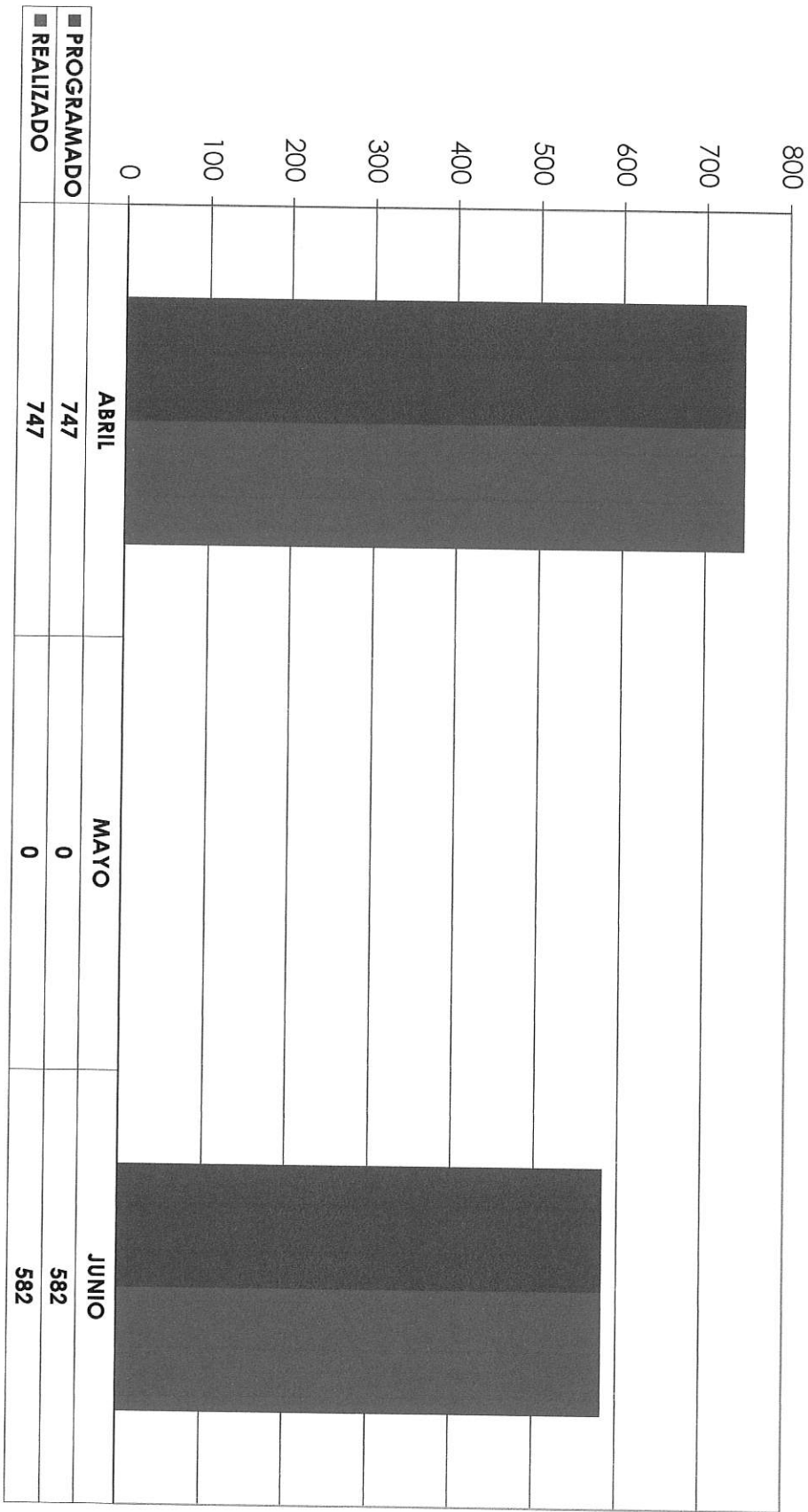
No.	UBICACIÓN	TRAMO	LONG. MTS.	DIAM. "	PROF. ML	CONCRETO M3	FECHA PROGRAMADA	EJECUCIÓN	
								FECHA INICIO	FECHA TERM.
1	Calle Oxaca/ Lazaro Cardenas y Brasil. Col. Tamaulipas		90.00	3"	1.00	N/A	03 de Abril de 2023	03/04/2023	03-abr-23
2	Calle Oxaca/ Lazaro Cardenas y Brasil. Col. Tamaulipas		50.00	3"	1.00	N/A	04 de Abril de 2023	04/04/2023	04-abr-23
3	Calle Oxaca/ Lazaro Cardenas y Brasil. Col. Tamaulipas		102.00	3"	1.00	N/A	10 de Abril de 2023	10/04/2023	10-abr-23
4	Calle Oxaca/ Lazaro Cardenas y Brasil. Col. Tamaulipas		109.00	3"	1.00	N/A	11 de Abril de 2023	11/04/2023	11-abr-23
5	Calle Oxaca/ Lazaro Cardenas y Brasil. Col. Tamaulipas		90.00	3"	1.00	N/A	12 de Abril de 2023	12/04/2023	12-abr-23
6	Calle Oxaca/ Lazaro Cardenas y Brasil. Col. Tamaulipas		102.00	3"	1.00	N/A	13 de Abril de 2023	13/04/2023	13-abr-23
7	Calle Oxaca/ Lazaro Cardenas y Brasil. Col. Tamaulipas		102.00	3"	1.00	N/A	14 de Abril de 2023	14/04/2023	14-abr-23
8	Calle Oxaca/ Lazaro Cardenas y Brasil. Col. Tamaulipas		102.00	3"	1.00	N/A	17 de Abril de 2023	17/04/2023	17-abr-23
9	Calle Oxaca/ Lazaro Cardenas y Brasil. Col. Tamaulipas		102.00	4"	1.00	N/A	22 de Junio de 2023	22/06/2023	22-jun-23
10	Calle Oxaca/ Lazaro Cardenas y Brasil. Col. Tamaulipas		102.00	4"	1.00	N/A	23 de Junio de 2023	23/06/2023	23-jun-23
11	Calle Oxaca/ Lazaro Cardenas y Brasil. Col. Tamaulipas		96.00	4"	1.00	N/A	26 de Junio de 2023	26/06/2023	26-jun-23
12	Calle Oxaca/ Lazaro Cardenas y Brasil. Col. Tamaulipas		102.00	3"	1.00	N/A	27 de Junio de 2023	27/06/2023	27-jun-23
13	Calle Oxaca/ Lazaro Cardenas y Brasil. Col. Tamaulipas		102.00	3"	1.00	N/A	28 de Junio de 2023	28/06/2023	28-jun-23
14	Calle Oxaca/ Lazaro Cardenas y Brasil. Col. Tamaulipas		78.00	3"	1.00	N/A	29 de Junio de 2023	29/06/2023	29-jun-23

1,329

- Ampliaciones de linea de agua potable
- Rehabilitaciones de linea de agua potable

* Pendiente a realizar


AMPLIACION DE REDES DE AGUA POTABLE EN LOS MESES DE ABRIL - JUNIO DEL 2023



	ABRIL	MAYO	JUNIO
PROGRAMADO	747	0	582
REALIZADO	747	0	582

**REPOSICIÓN DE PAVIMENTOS REALIZADOS POR AMPLIACIONES Y REHABILITACIONES DE REDES
 DE AGUA POTABLE DE ABRIL - JUNIO 2023**

PARTIDA	CONCEPTO	UNIDAD	CANTIDAD	P.UNITARIO INC. I.V.A	IMPORTE PESOS	FECHA	UTILIZAR EN LUGAR
1	Concreto de F.c=250 kg/cm ² Agregado máximo 3/4"	M ³	63.00	1,958.35	\$ 123,376.05	Abril / Mayo 2023	Rehabilitacion de Linea de Agua Potable de 3" en Calle Oaxaca/Brasil y Lazaro Cardenas, Zacatecas/Foja de Oro y Brasil y Foja de Oro/ Emeteria Valencia y Zacatecas. (4ta. Etapa Abril - Mayo).
TOTAL			63.00		\$ 123,376.05		



GERENCIA

Alcantarillado

INFORME TRIMESTRAL

ABRIL – JUNIO 2023



GERENCIA ALCANTARILLADO INFORME TRIMESTRAL ABRIL - JUNIO DE 2023

LINEAS DE ALCANTARILLADO REPARADAS CON RECURSOS PROPIOS

No.	UBICACION	TRAMO	LONG. MTS.	DIAM.	PROF. ML	CONCRETO M3	FECHA INICIO	FECHA TERM.
1	CUERAMARO	Comonort y Av. Valle de Santiago				25.34	03-dbr-23	12-dbr-23
2	NOGAL	Guerrero y Cipres	73.00	10	1.8	18.10	10-dbr-23	20-dbr-23
3	ANDADOR REVOLUCION	Esq. Sr. Del Hospital					21-dbr-23	21-dbr-23
4	ARNULFO DELGADO	Esq. Primitivo Soto				2.00	24-dbr-23	24-dbr-23
5	CALLE 5	calle B y Calle C	67.1	10	1	22.29	25-dbr-23	28-dbr-23
6	DIEGO MORAN	Luis Fonseca y Martin Garcia Torrado	19.15	10	1.00		02-may-23	09-may-23
7	PRIVADA EL GIRO	Esq. Xolotl	7.25	10	1.7		06-jun-23	06-jun-23
8	20 DE NOVIEMBRE	05 de Febrero y Rosario Castellano	70.25	10	2.36		19-jun-23	28-jun-23
Total						274.75		

AMPLIACION DE LINEAS DE ALCANTARILLADO

No.	UBICACION	TRAMO	LONG. MTS.	DIAM.	PROF. ML	CONCRETO M3	FECHA INICIO	FECHA TERM.
1	BLVD. MORELOS	Pluripartidista y Lopez Velarde	95.8	10	1.97	30.43	13-may	31-may
2	FAJADE ORO	esq. Cazadora	17.40	10	2.11		29-may	31-may-23
3	FAJADE ORO	esq. Cazadora	117.80	10	1.95	20.00	01-jun-23	12-jun-23
4	NICARAGUA	Esq. Costa rica	103.7	10	1.84		14-jun-23	23-jun-23
5	XOLOTL	Esq. Bauisterio	55.70	10	1.80		28-jun-23	30-jun-23
Total						390.40		

- Obra terminada.
- Obra en proceso
- Obra en contratada
- Pendiente reposición de pavimento.



Naranjos # 101 Col. Bellavista
C.P. 36730
Tel. 464 6480207

**GERENCIA DE ALCANTARILLADO
INFORME TRIMESTRAL
ABRIL - JUNIO DE 2023**

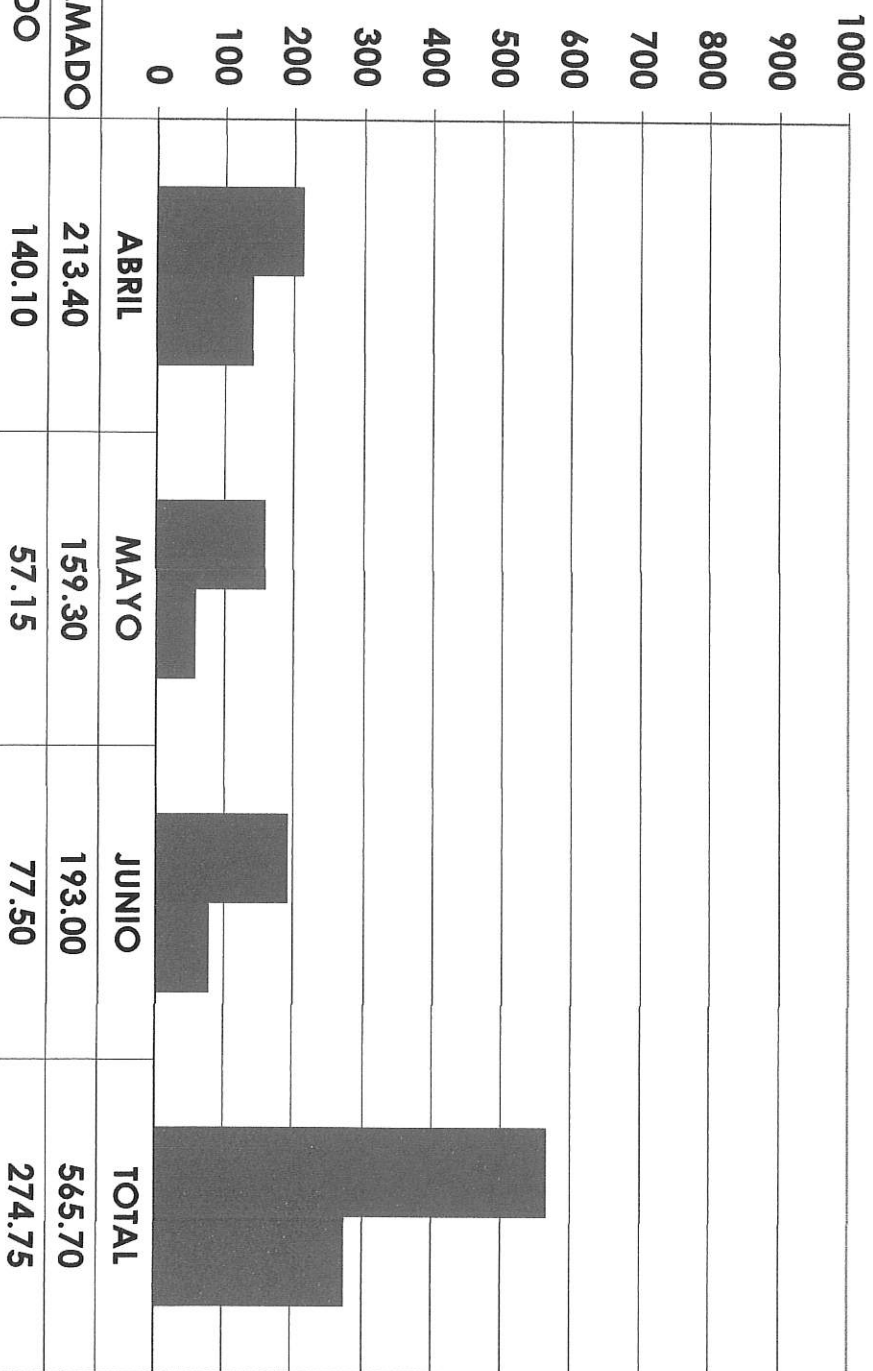
MES	L I M P I E Z A D E				REPARACIÓN DE				Fabricación de				MOV.				CONCRETO												
	INTER-NO CARBA (ORDIN)	REVISION (No.)	LIMA (REPORT)	LIMA (No.)	POZO DE VISITA (PZA)	BOCA DE SERVICIO (No.)	REPARACIÓN DE CARGA (PZA)	REPARACIÓN DE PAVIMENTO (PZA)	REPARACIÓN DE CARGA (PZA)	REPARACIÓN DE VISIVIA (PZA)	REPARACIÓN DE VISIVIA (PZA)	REPARACIÓN DE VISIVIA (PZA)	REPARACIÓN DE VISIVIA (PZA)	REPARACIÓN DE VISIVIA (PZA)	REPARACIÓN DE VISIVIA (PZA)	REPARACIÓN DE VISIVIA (PZA)	REPARACIÓN DE VISIVIA (PZA)	REPARACIÓN DE VISIVIA (PZA)	REPARACIÓN DE VISIVIA (PZA)	REPARACIÓN DE VISIVIA (PZA)									
ABRIL	6	56	126	12,833	247	142	16	6	47	14	11	7	9	52,666	0	4	4	4	0	16	0	0	140,10	31,00	46,01	0,00	0,00	0,00	0,00
MAYO	5	13	75	34,480	693	488	15	2	121	0	14	5	4	68,61	0	1	19	0	26	10	0	57,15	18,00	22,29	0,00	113,20	14,00	0,00	0,00
JUNIO	2	8	65	36,040	705	423	16	0	167	0	20	4	4	39,99	0	0	0	0	19	7	4	77,50	4,00	5,00	0,00	277,20	3,00	50,43	0,00
TOTALES	13	31	196	439	83,353	1,645	1,053	47	8	335	14	45	16	161,26	0	5	23	4	61	17	4	274,75	53,00	73,30	0,00	390,40	17,00	50,43	0,00



Naranjos # 101 Col. Bellavista
C.P. 36730
Tel. 464 6480207

GERENCIA ALCANTARILLADO
INFORME TRIMESTRAL
ABRIL - JUNIO DE 2023

REHABILITACION DE REDES DE ALCANTARILLADO




Naranjos # 101 Col. Bellavista
C.P. 36730
Tel: 464 6480207



GERENCIA ALCANTARILLADO
INFORME TRIMESTRAL
ABRIL - JUNIO DE 2023

AMPLIACION DE REDES DE ALCANTARILLADO



Naranjos # 101 Col. Bellavista
C.P. 36730
Tel. 464 6480207

GERENCIA ALCANTARILLADO
INFORME TRIMESTRAL
ABRIL - JUNIO DE 2023

REPOSICION DE PAVIMENTOS REALIZADOS POR REPARACIONES DE ALCANTARILLADO

PARTIDA	CONCEPTO	UNIDAD	CANTIDAD	P.UNITARIO INC. I.V.A	IMPORTE PESOS	FECHA	UTILIZAR EN LUGAR
1	Concreto de F'c=250 kg/cm2 Agregado máximo 3/4"	m3	0.57	2,273.60	1,295.95	03-dbr-23	TECOLUTLA Panucco y Reynosa
2	Concreto de F'c=250 kg/cm2 Agregado máximo 3/4"	m3	25.34	2,273.60	57,613.02	17-dbr-23 20-dbr-23	CUERAMARO Comonfort y Av. Valle de Santiago
3	Concreto de F'c=250 kg/cm2 Agregado máximo 3/4"	m3	18.00	2,273.60	40,924.80	21-dbr-23 24-dbr-23	NOGAL Guerrero y Cipres
4	Concreto de F'c=250 kg/cm2 Agregado máximo 3/4"	m3	2.00	2,273.60	4,547.20	24-dbr-23	ARNULFO DELGADO Esq. Primitivo Soto
5	Concreto de F'c=250 kg/cm2 Agregado máximo 3/4"	m3	0.10	2,273.60	227.36	26-dbr-23	NOGAL Guerrero y Cipres
6	Concreto de F'c=250 kg/cm2 Agregado máximo 3/4"	m3	22.29	2,273.60	50,678.54	10-may-23	CALLE 5 Calle B y C
7	Concreto de F'c=250 kg/cm2 Agregado máximo 3/4"	m3	5.00	2,273.60	11,368.00	30-jun-23	DIEGO MORAN Luis Fonseca y Martin Garcia Torrado
TOTAL					73.30	\$ 166,654.88	



Naranjos # 101 Col. Bellavista
 C.P. 36730
 Tel. 464 6480207




GERRENCIA Comercial

INFORME TRIMESTRAL

ABRIL-JUNIO DE 2023



PADRON DE USUARIOS TOTALES(ACTIVOS, CORTADOS Y SUSPENDIDOS)

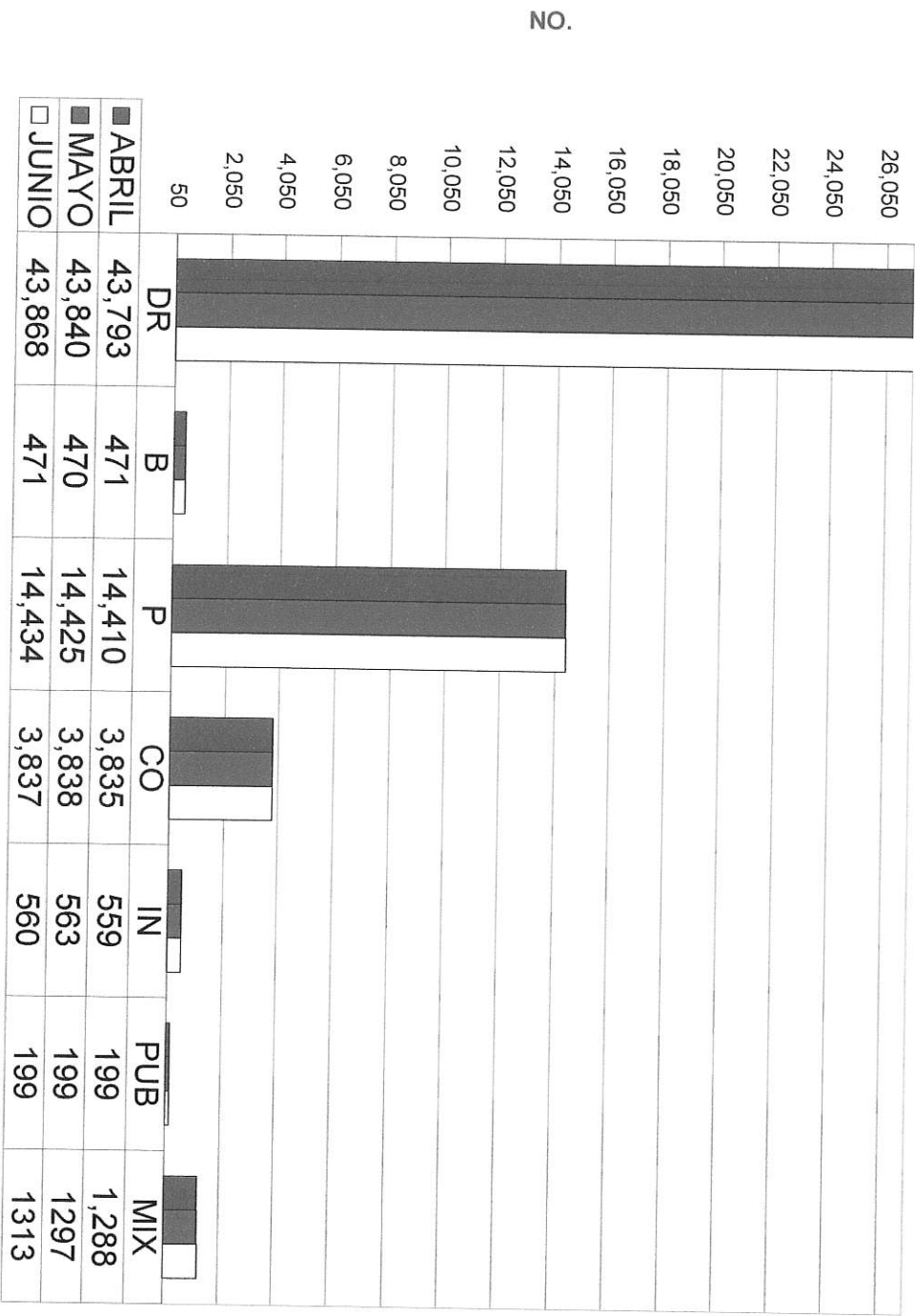


Naranjos # 101 Col. Bellavista
 C.P. 36730
 Tel. 464 6480207



**GERENCIA COMERCIAL
 INFORME TRIMESTRAL
 OCT-DIC DE 2022**

USUARIOS TOTALES POR TARIFA



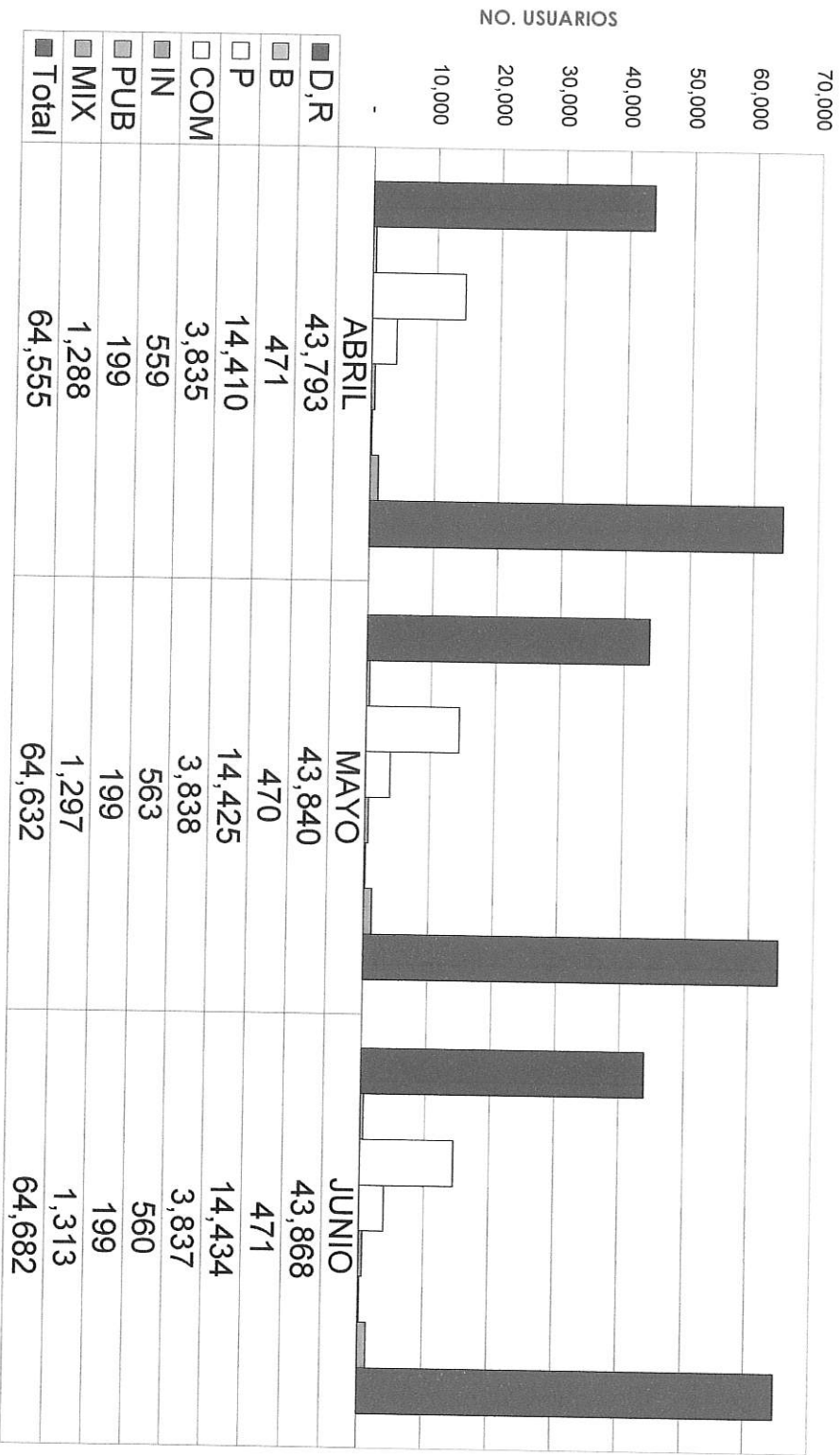
Naranjos # 101 Col. Bellavista

C.P. 36730

Tel. 761 6480207



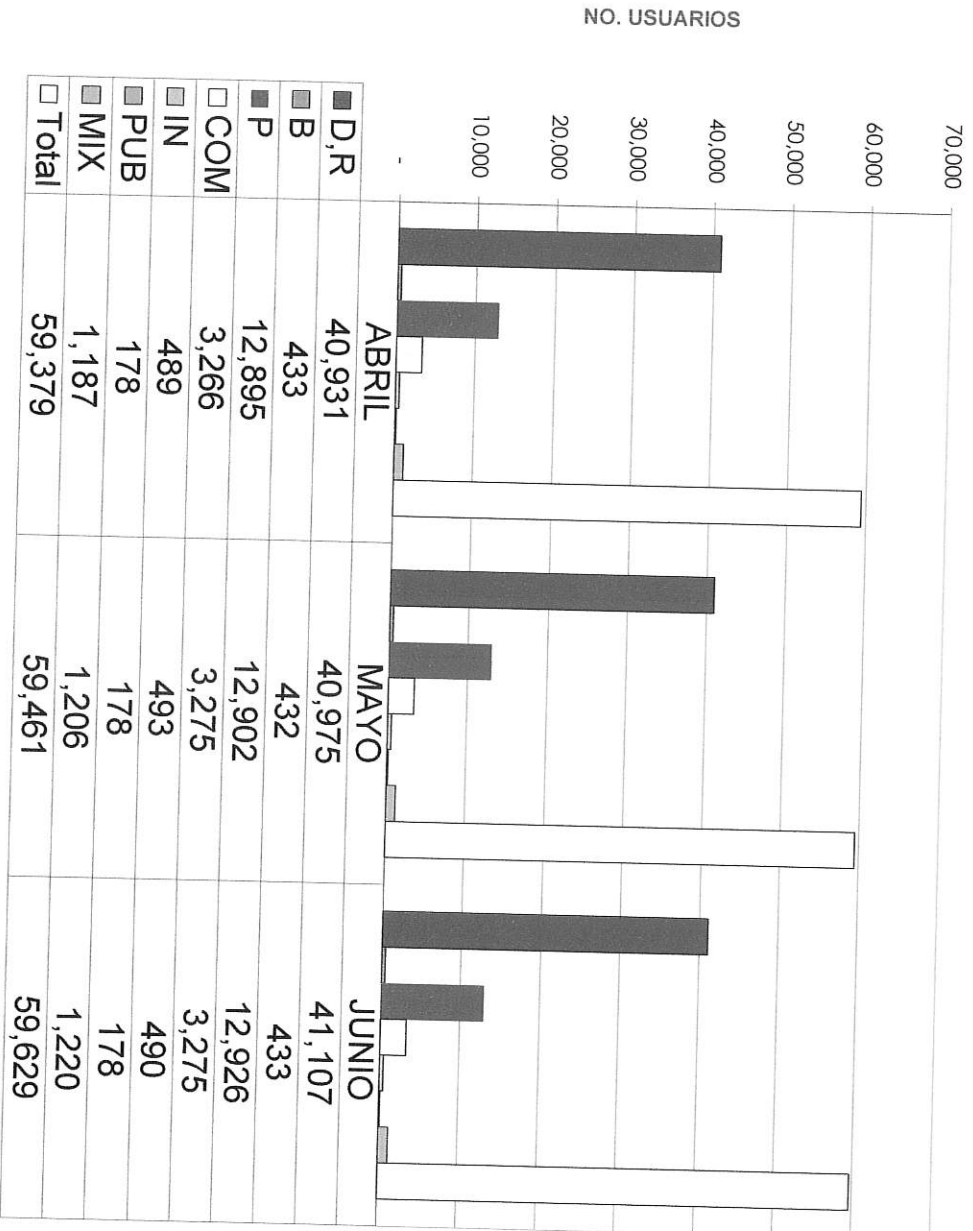
PADRON DE USUARIOS TOTALES AGUA POTABLE



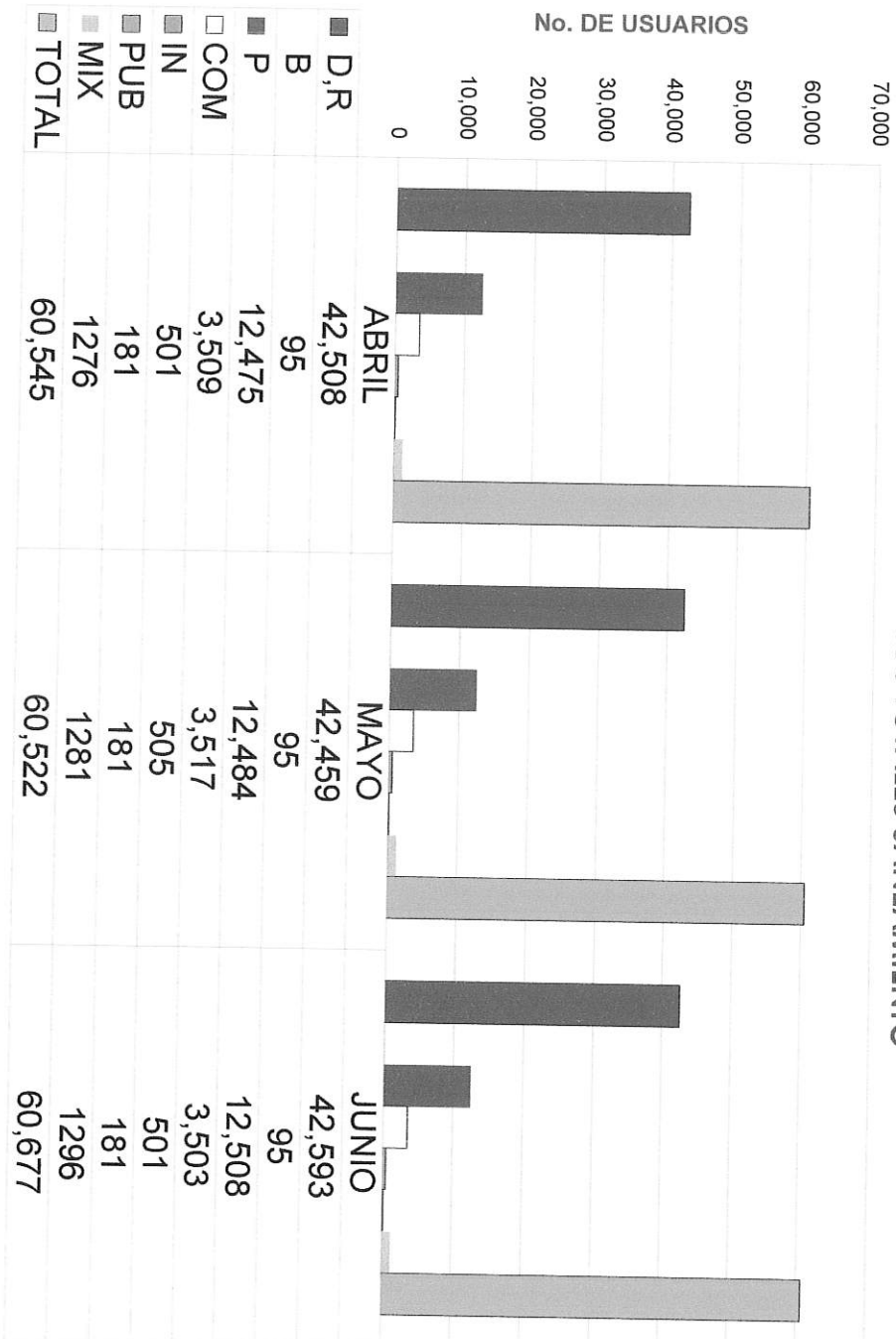
Naranjos # 101 Col. Bellavista
C.P. 56730
Tel. /641 6480207



PADRON DE USUARIOS TOTALES ALCANTARILLADO

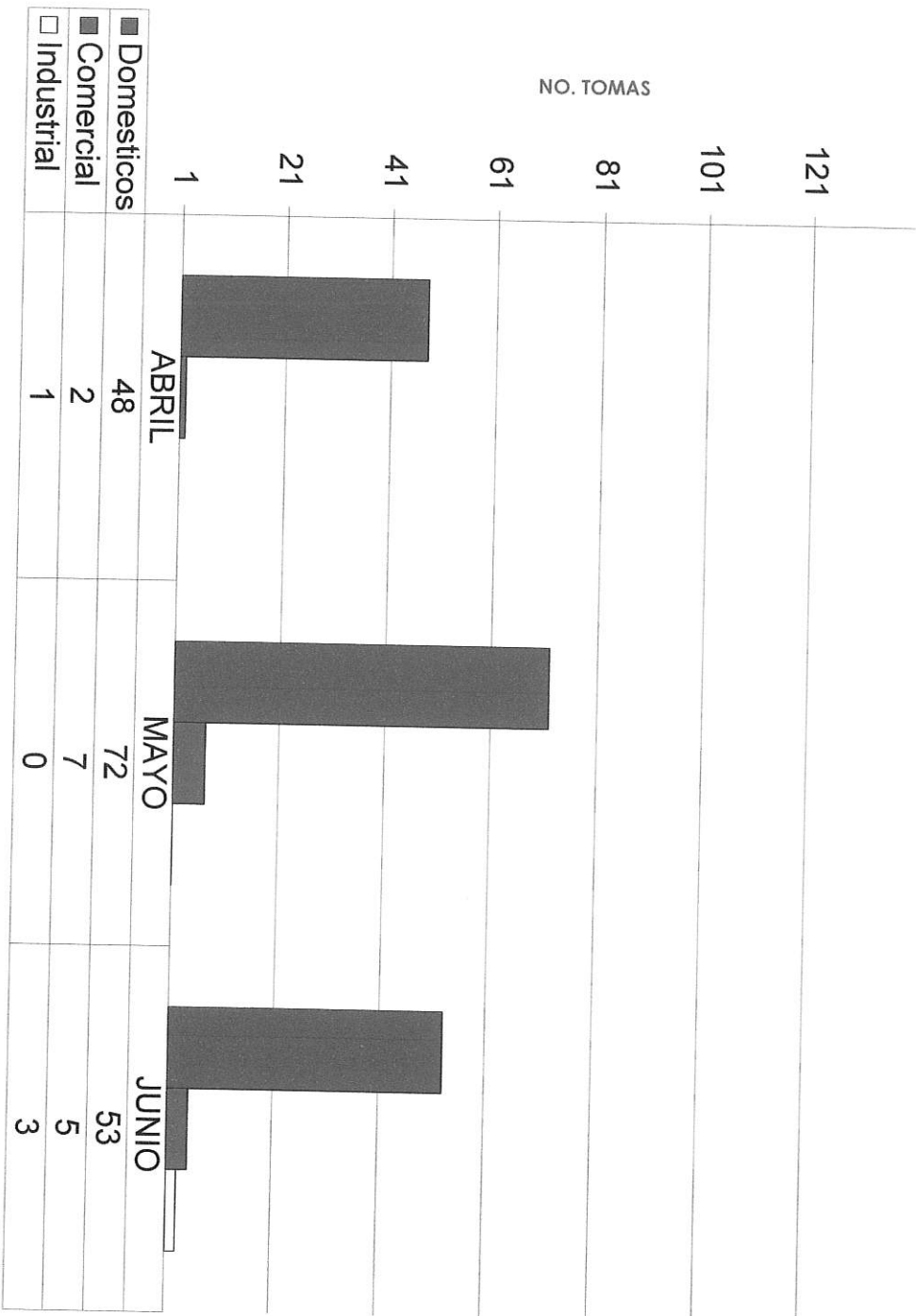


PADRON DE USUARIOS TOTALES SANEAMIENTO



Naranjos # 101 Col. Bellavista
C.P. 36730
Tel. 464 6480207

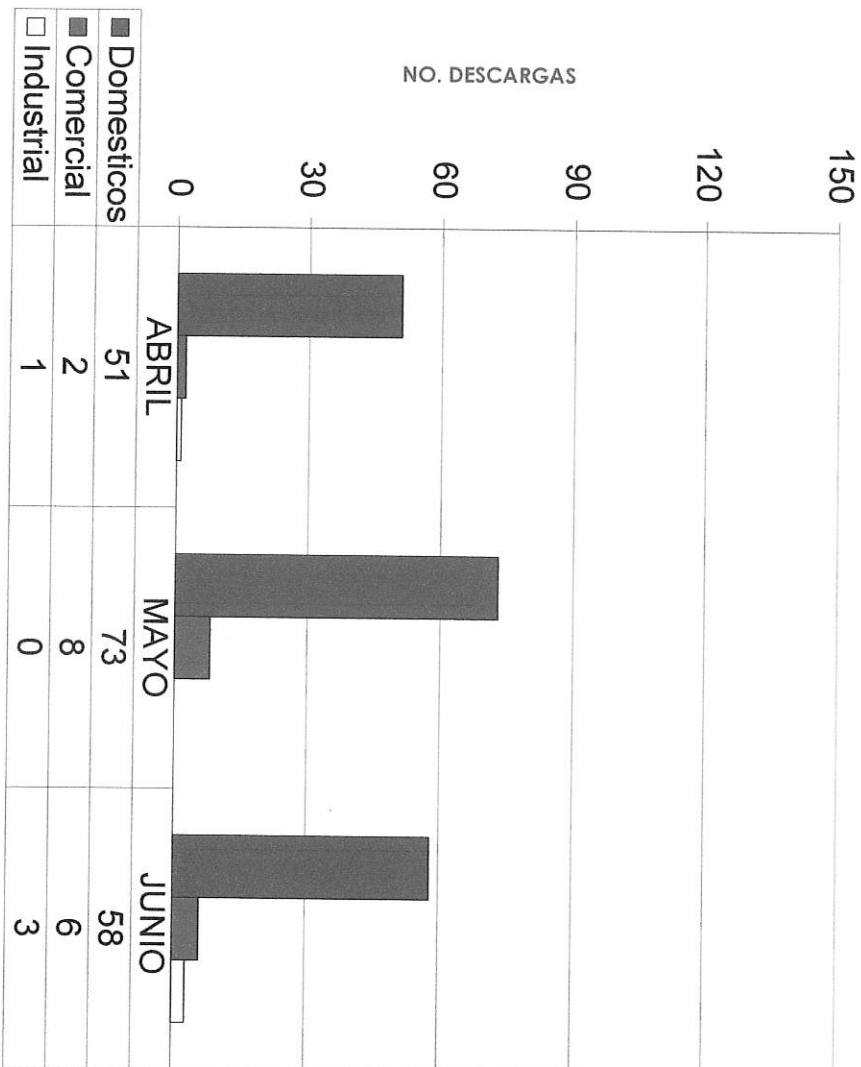
CONTRATOS NUEVOS DE AGUA POTABLE



Naranjos # 101 Col. Bellavista
 C.P. 36730
 Tel. 464 6480207

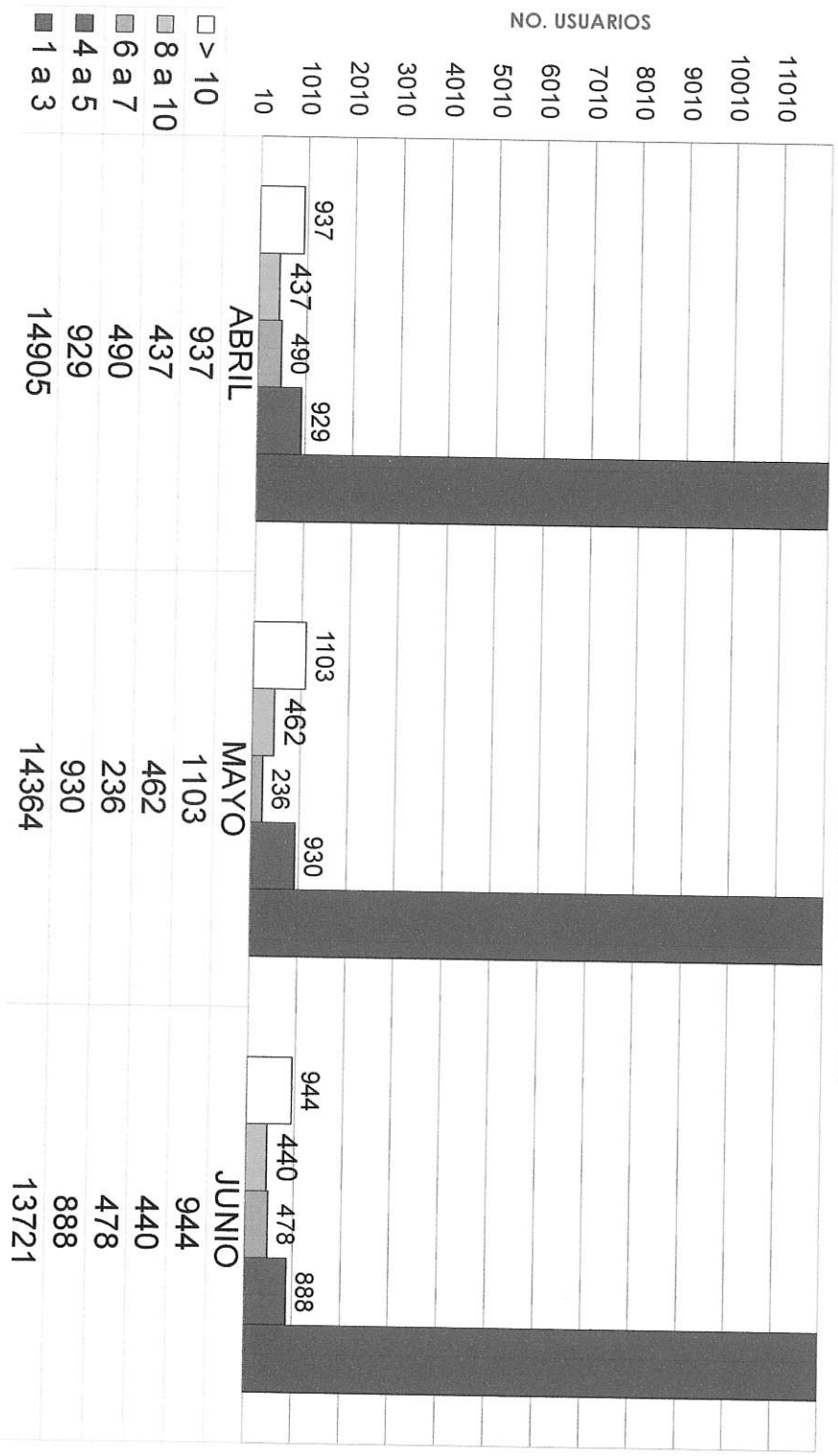


CONTRATOS NUEVOS DE ALCANTARILLADO



Narcinjos # 101 Col. Bellavista
 C.P. 36730
 Tel. 464 6480207

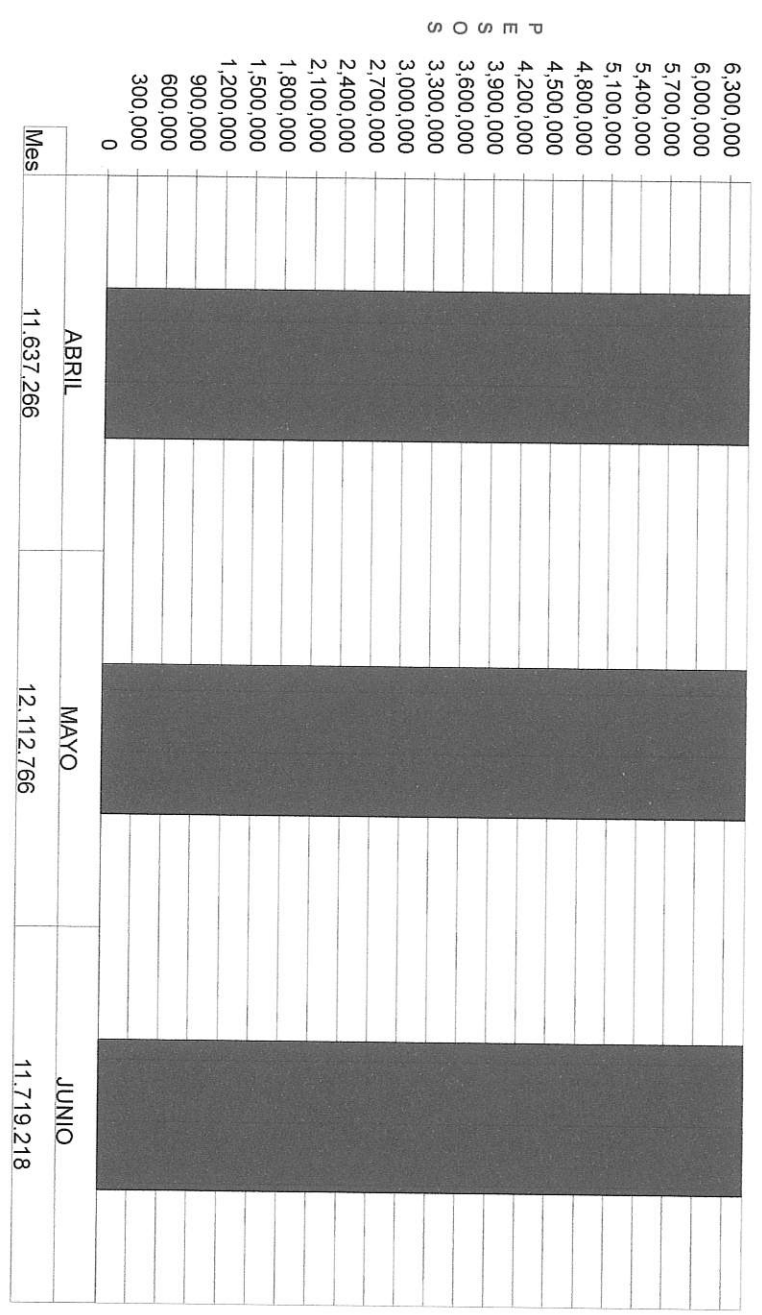
INTEGRACION DE LA CARTERA VENCIDA



Naranjos # 101 Col. Bellavista
C.P. 36730
Tel. 464 6480207



SALDO DE CARTERA VENCIDA



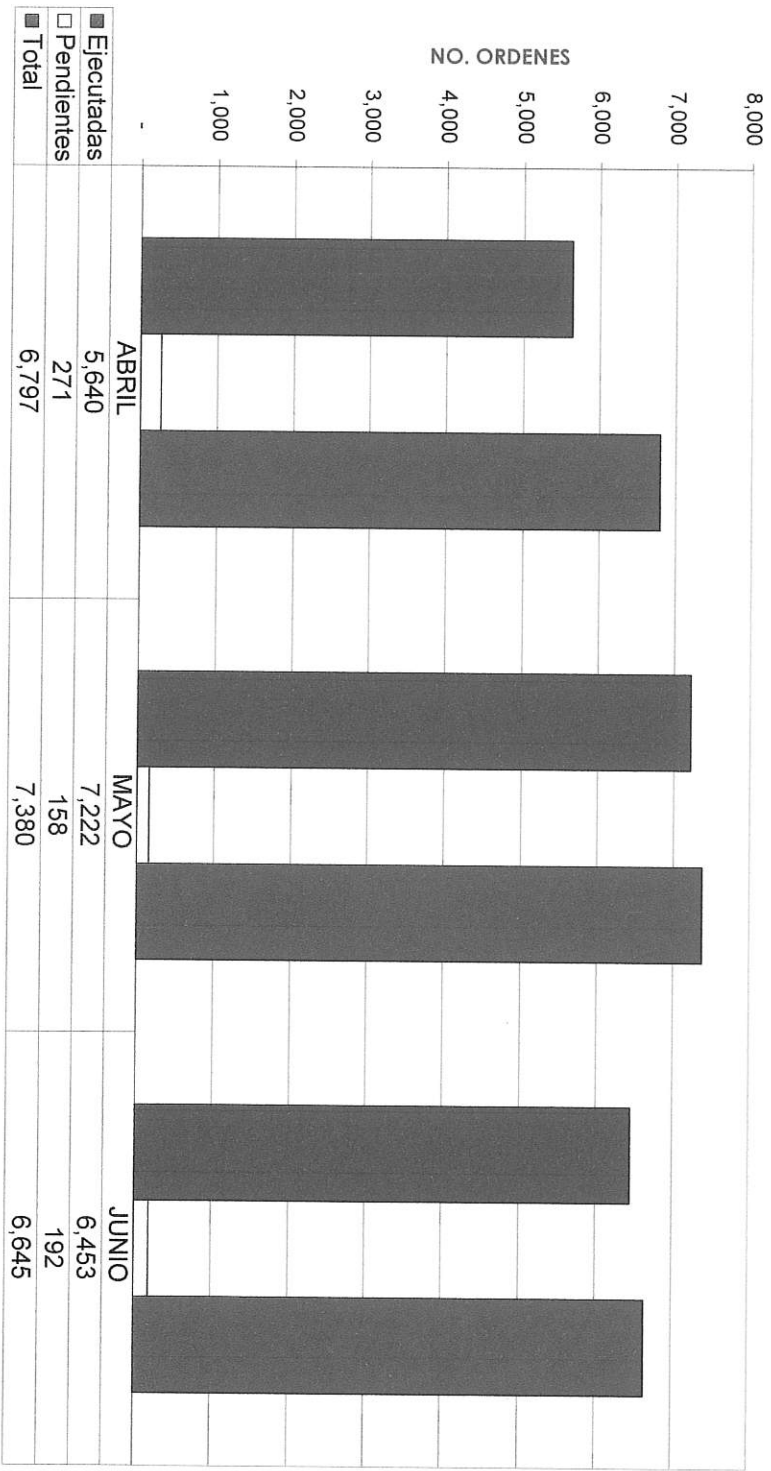
Esta grafica no incluye en sus importes, todos los cargos accesorios originados por morosidad. Porcentaje trimestral de cartera vencida 4%.



Naranjos # 101 Col. Bellavista
 C.P. 36730
 Tel. 464 6480207



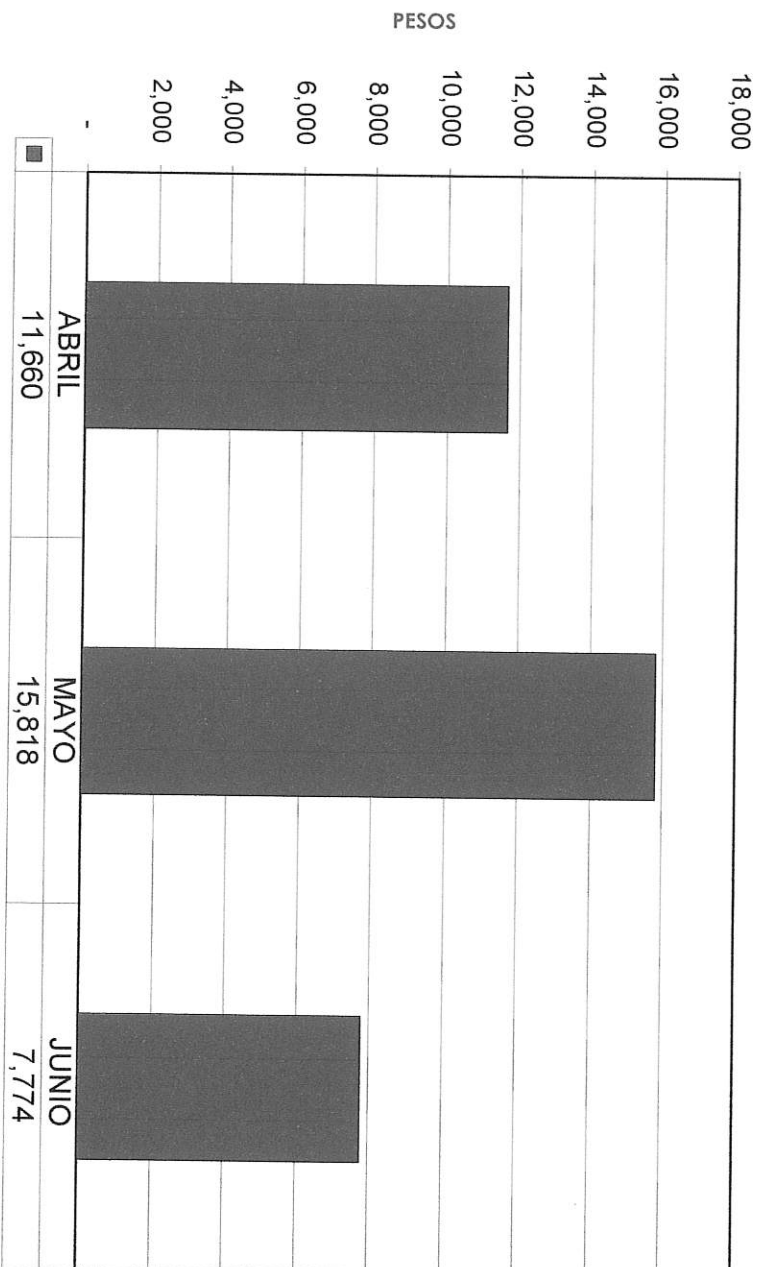
SOLICITUDES DE ATENCION AL USUARIO



Naranjos # 101 Col. Bellavista
 C.P. 36730
 Tel. 464 6480207



INGRESO POR TOMAS COMUNITARIAS



Para el Servicio de Toma Comunitaria,
 Existen 10 tomas para todas la Zonas
 De este servicio se abastecen
 aproximadamente 205 lotes.



Naranjos # 101 Col. Bellavista
 C.P. 36730
 Tel. 461 6480207

