

Lic. Jesús Guillermo García Flores
Secretario del H. Ayuntamiento del
Municipio de Salamanca, Guanajuato.
P R E S E N T E.

Por medio del presente le envío un cordial saludo y al mismo tiempo solicitar su valioso apoyo con la finalidad de realizar el seguimiento correspondiente a la siguiente información:

ACTA DE LA CUARTA SESIÓN EXTRAORDINARIA DE LA JUNTA DE GOBIERNO 2023 DEL SISTEMA PARA EL DESARROLLO INTEGRAL DE LA FAMILIA DE SALAMANCA, GTO., Y LOS ANEXOS QUE FUERON APROBADOS EN LA MISMA, SIENDO LOS SIGUIENTES:

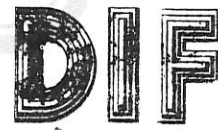
ANEXO 1. Presentación, Discusión y en su caso Aprobación de la Cuarta Modificación al Presupuesto de Ingresos y Egresos para el Ejercicio Fiscal 2023, del Sistema para el Desarrollo Integral de la Familia de Salamanca, Gto.

ANEXO 2. Presentación, Discusión y en su caso Aprobación de los Estados Financieros correspondientes al Tercer Trimestre 2023, del Sistema para el Desarrollo Integral de la Familia de Salamanca, Gto.

Lo anterior de acuerdo a lo establecido en el artículo 19 fracción VIII y XII del Reglamento del Sistema para el Desarrollo Integral de la Familia del Municipio de Salamanca, Gto.

Sin otro particular por el momento quedo a sus órdenes y agradezco su atención.

ATENTAMENTE
"Por Amor a Salamanca"



SALAMANCA

Desarrollo Integral de la Familia

Lcda. María Isabel Escandón Juárez
Secretaria Técnica de la Junta de Gobierno del
Sistema para el Desarrollo Integral de la Familia de Salamanca, Gto.

C.C.P. Herlinda Castillo Aguado, Tesorera Municipal, para su conocimiento
C.e.p. Minutario
MIEJ/LABL

Recibo
Acta 08/2023
- Cuarta Modif.
(3 hojas)
- C.D.



13:09 h

NO. MOV.	PRESUPUESTO APROBADO TERCERA MODIFICACIÓN	SUFICIENCIA (+)	TRASPASOS		PRESUPUESTO SOLICITADO CUARTA MODIFICACIÓN
			(-)	(+)	
T O T A L					
	65,242,487.93	32,165.20	2,505,843.95	2,505,843.95	65,274,653.13
1121110100	RECURSOS FISCALES 2021	909,738.43	0.00	0.00	909,738.43
5410	AUTOMÓVILES Y CAMIONES	909,738.43	0.00	0.00	909,738.43
1122110100	RECURSOS FISCALES 2022	3,130,669.22	0.00	0.00	3,130,669.22
4411	GTO ACTIV CULT	1,090,599.99	0.00	0.00	1,090,599.99
5150	EQ DE COMPUTO Y TECNOLOGÍAS DE LA INFORMACIÓN	349,720.23	0.00	0.00	349,720.23
5190	OTROS MOBILIARIOS Y EQUIPOS DE ADMINISTRACIÓN	63,800.00	0.00	0.00	63,800.00
5310	EQUIPO MEDICO Y DE LABORATORIO	19,000.00	0.00	0.00	19,000.00
5410	AUTOMÓVILES Y CAMIONES	603,800.00	0.00	0.00	603,800.00
5690	OTROS EQUIPOS	45,000.00	0.00	0.00	45,000.00
6220	EDIFICACIÓN NO HABITACIONAL	958,749.00	0.00	0.00	958,749.00
1123110100	RECURSOS FISCALES 2023	54,183,480.70	0.00	2,399,305.03	54,183,480.70
01	1130 SUELDO BASE AL PERSONAL PERMANENTE	29,056,920.00	0.00	2,000,000.00	27,056,920.00
	1311 PRIMA DE ANTIGÜEDAD	800,000.00	0.00	0.00	800,000.00
	1321 PRIMA VACACIONAL	796,080.00	0.00	0.00	796,080.00
	1322 PRIMA DOMINICAL	39,373.88	0.00	0.00	39,373.88
	1323 GRATIFICACIÓN DE FIN DE AÑO	3,184,320.00	0.00	0.00	3,184,320.00
	1330 HORAS EXTRAORDINARIAS	115,764.00	0.00	0.00	115,764.00
	1411 APORTACIONES IMSS	6,862,846.79	0.00	0.00	6,862,846.79
	1421 APORTACIONES INFONAVIT	1,668,260.41	0.00	0.00	1,668,260.41
	1520 INDEMNIZACIONES	600,000.00	0.00	0.00	600,000.00
	1541 VALES DE DESPENSA	3,037,788.11	0.00	0.00	3,037,788.11
	1542 ARCÓN	178,901.04	0.00	0.00	178,901.04
	1711 PUNTUALIDAD Y ASISTENCIA	1,452,846.00	0.00	0.00	1,452,846.00
01	2111 MATERIALES Y ÚTILES OFICINA	360,000.00	0.00	0.00	400,000.00
01	2112 EQUIPOS MENORES DE OFICINA	159,105.86	0.00	30,000.00	129,105.86
	2140 MAT, UT Y EQ MENORES DE TECNOLOGÍAS DE LA INFORMACIÓN Y COMUNICACIONES	164,000.00	0.00	0.00	164,000.00
01	2150 MATERIAL IMPRESO E INFORMACIÓN DIGITAL	39,677.38	0.00	10,000.00	29,677.38
	2160 MATERIAL DE LIMPIEZA	201,900.00	0.00	0.00	201,900.00
01	2170 MAT Y UT DE ENSEÑANZA	95,745.00	0.00	89,232.88	6,512.12
01	2210 PRODUCTOS ALIMENTICIOS PARA PERSONAS	342,500.42	0.00	0.00	20,000.00
01	2230 ÚTENSILIOS PARA EL SERVICIO DE ALIMENTACIÓN	155,636.00	0.00	75,000.00	80,636.00
	2410 PRODUCTOS MINERALES NO METÁLICOS	18,031.00	0.00	0.00	18,031.00
	2420 CEMENTO Y PRODUCTOS DE CONCRETO	17,493.00	0.00	0.00	17,493.00
	2430 CAL YESO Y PRODUCTOS DE YESO	5,000.00	0.00	0.00	5,000.00
	2440 MADERA Y PRODUCTOS DE MADERA	15,000.00	0.00	0.00	15,000.00
	2450 VIDRIO Y PRODUCTOS DE VIDRIO	8,042.00	0.00	0.00	8,042.00
01	2460 MAT ELÉCTRICO Y ELECTRÓNICO	69,282.16	0.00	0.00	21,040.00
01	2470 ART METÁLICOS PARA LA CONSTRUCCIÓN	30,000.00	0.00	0.00	10,000.00
	2480 MATERIALES COMPLEMENTARIOS	21,361.00	0.00	0.00	21,361.00
01	2490 OTROS MATERIALES Y ARTÍCULOS DE CONSTRUCCIÓN Y REPARACIÓN	124,050.61	0.00	21,000.00	103,050.61
	2520 FERTILIZANTES, PESTICIDAS Y OTROS AGROQUÍMICOS	3,000.00	0.00	0.00	3,000.00
01	2530 MEDICINAS Y PRODUCTOS FARMACÉUTICOS	72,156.00	0.00	30,000.00	42,156.00
01	2540 MATERIALES, ACCESORIOS Y SUMINISTROS MÉDICOS	187,572.00	0.00	0.00	28,000.00
	2560 FIBRAS SINTÉTICAS, HULES, PLÁSTICOS Y DERIVADOS	10,000.00	0.00	0.00	10,000.00
01	2610 COMBUSTIBLES, LUBRICANTES Y ADITIVOS	400,000.00	0.00	0.00	87,392.88
01	2710 VESTUARIO Y UNIFORMES	291,686.60	0.00	0.00	7,000.00
	2720 PRENDAS DE SEGURIDAD Y PROTECCIÓN PERSONAL	30,800.00	0.00	0.00	30,800.00
	2730 ARTÍCULOS DEPORTIVOS	15,116.00	0.00	0.00	15,116.00
01	2750 BLANCOS Y OTROS PRODUCTOS TEXTILES	4,000.00	0.00	4,000.00	0.00
	2910 HERRAMIENTAS MENORES	26,023.50	0.00	0.00	26,023.50
01	2920 REFACC Y ACC MENORES DE EDIFICIOS	46,975.00	0.00	5,000.00	0.00
	2930 REFACC Y ACC MENORES MOBILIARIO Y EQ DE ADMÓN, EDUCACIONAL Y RECREATIVO	500.00	0.00	0.00	0.00
01	2940 REFACC Y ACC MENORES DE EQ DE COMPUTO Y TEC DE LA INFORMACIÓN	30,000.00	0.00	0.00	2,000.00
	2950 REFACC Y ACC MENORES DE EQUIPO E INSTRUMENTAL MEDICO Y DE LAB	3,000.00	0.00	0.00	0.00
	2960 REFACC Y ACC MENORES DE EQUIPO DE TRANSPORTE	46,962.00	0.00	0.00	0.00
	2990 REFACC Y ACC MENORES OTROS BIENES MUEBLES	11,282.00	0.00	0.00	0.00
01	3110 ENERGÍA ELÉCTRICA	265,300.00	0.00	0.00	40,000.00
	3120 GAS	33,250.00	0.00	0.00	33,250.00
01	3130 AGUA	120,000.00	0.00	0.00	25,000.00
	3140 TELEFONÍA TRADICIONAL	72,000.00	0.00	0.00	0.00
	3150 TELEFONÍA CELULAR	46,104.00	0.00	0.00	0.00
	3170 SERV DE ACCESO A INTERNET, REDES	12,000.00	0.00	0.00	12,000.00
	3250 ARRENDAMIENTO DE EQUIPO DE TRANSPORTE	29,488.00	0.00	0.00	0.00
01	3260 ARREND DE MAQUINARIA, OTROS EQUIPOS Y HERRAMIENTAS	5,000.00	0.00	5,000.00	0.00
	3270 ARRENDAMIENTO DE ACTIVOS INTANGIBLES	12,100.00	0.00	0.00	12,100.00
01	3330 SERV CONSULTORÍA ADMVA, PROCESOS, TÉCNICA Y EN TECNOLOGÍAS DE LA INFORMACIÓN	12,820.19	0.00	0.00	4,000.00
	3340 SERVICIOS DE CAPACITACIÓN	47,000.00	0.00	0.00	0.00
01	3360 SERV APOYO ADMVO, FOTOCOPIADO E IMPRESIÓN	107,072.00	0.00	14,200.00	0.00
01	3390 SERV PROFESIONALES CIENTÍFICOS Y TÉCNICOS INTEGRALES	10,000.00	0.00	10,000.00	0.00
01	3410 SERV FINANCIEROS Y BANCARIOS	21,050.00	0.00	0.00	5,000.00
01	3450 SEGUROS DE BIENES PATRIMONIALES	300,000.00	0.00	100,000.00	0.00
	3470 FLETES Y MANIOBRAS	48,101.00	0.00	0.00	0.00
01	3490 SERV FINANCIEROS, BANCARIOS Y COMERCIALES INTEGRALES	13,000.00	0.00	0.00	1,000.00
	3520 INST REP MANTO DE MOBILIARIO Y EQ ADMÓN, EDUCACIONAL Y RECREATIVO	26,000.00	0.00	0.00	0.00
01	3540 INST, REP Y MANTO. DE EQ E INSTRUMENTAL MÉDICO Y DE LABORATORIO	51,804.00	0.00	5,872.15	0.00
01	3550 REP Y MANTO DE EQUIPO DE TRANSPORTE	300,000.00	0.00	0.00	73,000.00
01	3570 INST, REP Y MANTO DE MAQUINARIA, OTROS EQUIPOS Y HERRAMIENTA	32,000.00	0.00	0.00	30,872.15
	3580 SERVICIOS DE LIMPIEZA Y MANEJO DE DESECHOS	12,600.00	0.00	0.00	0.00
	3590 SERVICIOS DE JARDINERÍA Y FUMIGACIÓN	95,200.00	0.00	0.00	0.00
	3611 DIFUSIÓN ACTIV GUBERNAMENTALES	50,000.00	0.00	0.00	0.00
	3612 IMPRESIÓN PUBLICACIONES OFICIALES	20,000.00	0.00	0.00	0.00
	3720 PASAJES TERRESTRES	2,400.00	0.00	0.00	0.00
	3750 VIÁTICOS EN EL PAÍS	30,000.00	0.00	0.00	0.00
	3790 OTRAS SERV DE TRASLADO Y HOSPEDAJE	13,000.00	0.00	0.00	0.00
01	3920 IMPUESTOS Y DERECHOS	32,000.00	0.00	0.00	5,000.00

NO. MOV.		PRESUPUESTO APROBADO TERCERA MODIFICACIÓN	SUFICIENCIA (+)	TRASPASOS		PRESUPUESTO SOLICITADO CUARTA MODIFICACIÓN	
				(-)	(+)		
	3980	IMPUESTOS SOBRE NOMINAS Y OTROS QUE SE DERIVEN DE UNA RELACIÓN LABORAL	1,265,193.75	0.00	0.00	0.00	1,265,193.75
	4411	GTO ACTIV CULT	300,000.00	0.00	0.00	0.00	300,000.00
01	6220	EDIFICACIÓN NO HABITACIONAL	0.00	0.00	0.00	2,000,000.00	2,000,000.00
	1421700000	INGRESOS PROPIOS 2021	135,014.37	0.00	0.00	0.00	135,014.37
	5410	AUTOMÓVILES Y CAMIONES	135,014.37	0.00	0.00	0.00	135,014.37
	1422700000	INGRESOS PROPIOS 2022	693,568.25	0.00	0.00	0.00	693,568.25
	4411	GTO ACTIV CULT	55,530.76	0.00	0.00	0.00	55,530.76
	5150	EQ DE COMPUTO Y TECNOLOGÍAS DE LA INFORMACIÓN	66,765.77	0.00	0.00	0.00	66,765.77
	5190	OTROS MOBILIARIOS Y EQUIPOS DE ADMINISTRACIÓN	6,100.00	0.00	0.00	0.00	6,100.00
	5210	EQUIPOS Y APARATOS AUDIOVISUALES	13,059.00	0.00	0.00	0.00	13,059.00
	5230	CÁMARAS FOTOGRAFÍAS Y DE VIDEO	17,625.69	0.00	0.00	0.00	17,625.69
	5410	AUTOMÓVILES Y CAMIONES	55,247.20	0.00	0.00	0.00	55,247.20
	5640	SIST DE AIRE ACONDICIONADO	83,586.83	0.00	0.00	0.00	83,586.83
	6220	EDIFICACIÓN NO HABITACIONAL	395,653.00	0.00	0.00	0.00	395,653.00
	1423700000	INGRESOS PROPIOS 2023	5,690,016.96	32,165.20	65,441.92	65,441.92	5,722,182.16
02	2210	PRODUCTOS ALIMENTICIOS PARA PERSONAS	251,879.40	27,165.20	0.00	0.00	331,879.40
03	2112	EQUIPOS MENORES DE OFICINA	0.00	5,000.00	0.00	52,834.80	5,000.00
	2430	CAL YESO Y PRODUCTOS DE YESO	16,000.00	0.00	0.00	0.00	16,000.00
	2470	ART METÁLICOS PARA LA CONSTRUCCIÓN	40,000.00	0.00	0.00	0.00	40,000.00
	2490	OTROS MATERIALES Y ARTÍCULOS DE CONSTRUCCIÓN Y REPARACIÓN	207,029.00	0.00	0.00	0.00	207,029.00
03	2610	COMBUS LUB Y ADITIVOS	300,000.00	0.00	0.00	12,607.12	312,607.12
	2940	REFACC Y ACC MENORES DE EQ DE COMPUTO Y TEC DE LA INFORMACIÓN	12,569.14	0.00	0.00	0.00	12,569.14
	3290	OTROS ARRENDAMIENTOS	130,150.86	0.00	0.00	0.00	130,150.86
	3360	SERV APOYO ADMVO, FOTOCOPIADO E IMPRESIÓN	100,000.00	0.00	0.00	0.00	100,000.00
03	3510	CONSERVACIÓN Y MANTENIMIENTO MENOR DE INMUEBLES	296,433.80	0.00	65,441.92	0.00	230,991.88
	3550	REP Y MANTO DE EQUIPO DE TRANSPORTE	40,000.00	0.00	0.00	0.00	40,000.00
	3820	GTO DE ORDEN SOCIAL Y CULTURAL	1,117,171.76	0.00	0.00	0.00	1,117,171.76
	4411	GTO ACTIV CULT	2,349,443.00	0.00	0.00	0.00	2,349,443.00
	4412	PREMIOS Y RECOMPENSAS	63,600.00	0.00	0.00	0.00	63,600.00
	5110	MUEBLES DE OFICINA Y ESTANTERÍA	218,473.00	0.00	0.00	0.00	218,473.00
	5120	MUEBLES EXCEPTO DE OFICINA Y ESTANTERÍA	34,238.00	0.00	0.00	0.00	34,238.00
	5150	EQUIPO DE COMPUTO Y DE TECNOLOGÍA DE LA INFORMACIÓN	328,450.00	0.00	0.00	0.00	328,450.00
	5190	OTROS MOBILIARIOS Y EQUIPOS DE ADMINISTRACIÓN	15,000.00	0.00	0.00	0.00	15,000.00
	5210	EQUIPOS Y APARATOS AUDIOVISUALES	19,251.00	0.00	0.00	0.00	19,251.00
	5230	CÁMARAS FOTOGRAFÍAS Y DE VIDEO	45,085.00	0.00	0.00	0.00	45,085.00
	5310	EQUIPO MEDICO Y DE LABORATORIO	20,880.00	0.00	0.00	0.00	20,880.00
	5640	SIST DE AIRE ACONDICIONADO	52,864.00	0.00	0.00	0.00	52,864.00
	5670	HERRAMIENTAS Y MAQUINAS-HERRAMIENTA	31,499.00	0.00	0.00	0.00	31,499.00
	1723911100	TRANSF. DE ORGANISMOS PARAESTATALES	500,000.00	0.00	41,097.00	41,097.00	500,000.00
04	2170	MAT Y UT DE ENSEÑANZA	0.00	0.00	0.00	11,500.00	11,500.00
04	4411	GTO ACTIV CULT	500,000.00	0.00	41,097.00	0.00	458,903.00
04	5150	EQUIPO DE COMPUTO Y DE TECNOLOGÍA DE LA INFORMACIÓN	0.00	0.00	0.00	21,098.00	21,098.00
04	5190	OTROS MOBILIARIOS Y EQUIPOS DE ADMINISTRACIÓN	0.00	0.00	0.00	8,499.00	8,499.00

CUARTA MODIFICACIÓN AL PRESUPUESTO DE INGRESOS AUTORIZADO PARA EL EJERCICIO FISCAL 2023

		PRESUPUESTO APROBADO TERCERA MODIFICACIÓN	SUFICIENCIA (+)	PRESUPUESTO MODIFICADO SOLICITADO CUARTA MODIFICACIÓN
T O T A L		65,242,487.93	32,165.20	65,274,653.13
1121110100	RECURSOS FISCALES 2021	909,738.43	0.00	909,738.43
1122110100	RECURSOS FISCALES 2022	3,130,669.22	0.00	3,130,669.22
1123110100	RECURSOS FISCALES 2023	54,183,480.70	0.00	54,183,480.70
910301	TRANSFERENCIAS Y ASIGNACIONES MUNICIPALES	54,183,480.70		54,183,480.70
1421700000	INGRESOS PROPIOS 2021	135,014.37	0.00	135,014.37
1422700000	INGRESOS PROPIOS 2022	693,568.25	0.00	693,568.25
1423700000	INGRESOS PROPIOS 2023	5,690,016.96	32,165.20	5,722,182.16
510101	INTERESES BANCARIOS	25,680.33	32,165.20	57,845.53
730301	CONSULTA MÉDICA	178,951.50	0.00	178,951.50
730304	CONSULTA DENTAL	195,719.42	0.00	195,719.42
730305	CONSULTAS DE PSICOLOGÍA	451,916.33	0.00	451,916.33
730308	CERTIFICADOS MÉDICOS	33,966.45	0.00	33,966.45
730401	PERITAJE DE PSICOLOGÍA	7,048.00	0.00	7,048.00
730402	PERITAJE TRABAJO SOCIAL	10,753.73	0.00	10,753.73
730403	CONVIVENCIA SUPERVISADA	117,363.49	0.00	117,363.49
730404	ESTANCIAS INFANTILES	1,916,145.00	0.00	1,916,145.00
730405	ASISTENCIA JURÍDICA	330,600.38	0.00	330,600.38
730406	SERVICIO DE COMEDOR	20,000.00	0.00	20,000.00
730407	ESTUDIOS SOCIOECONÓMICOS	24,302.25	0.00	24,302.25
730408	BECAS	481.95	0.00	481.95
730807	RENTA DE INSTALACIONES	427,791.36	0.00	427,791.36
790101	DONATIVOS	849,276.42	0.00	849,276.42
790109	PATROCINIOS (RECAUDACIÓN EVENTOS)	0.00	0.00	0.00
790102	PATROCINIOS	1,093,050.00	0.00	1,093,050.00
790103	REINTEGROS	6,970.35	0.00	6,970.35
1723911100	TRANSF. DE ORGANISMOS PARAESTATALES	500,000.00	0.00	500,000.00
910211	CONVENIO DIF EDO GTO	186,146.86	0.00	186,146.86
910212	CONVENIO PROC. EDO.	313,853.14	0.00	313,853.14

**CUARTA SESIÓN EXTRAORDINARIA DE LA JUNTA DE GOBIERNO 2023 DEL SISTEMA
PARA EL DESARROLLO INTEGRAL DE LA FAMILIA DE SALAMANCA, GTO.**

En la ciudad de Salamanca, Guanajuato, siendo las 13:42 horas del día 27 de noviembre del 2023, estando presentes en la sala de juntas de las Instalaciones del DIF Municipal, ubicado en la calle Irapuato s/n esquina Rosario Castellanos de la colonia Guanajuato, de esta ciudad, con fundamento en lo dispuesto por los artículos 24, 25 y 26 del Reglamento del Sistema para el Desarrollo Integral de la Familia del Municipio de Salamanca, Guanajuato; previa convocatoria que les fue notificada a las y los integrantes de la Junta de Gobierno, se procede dar inicio a la **CUARTA SESIÓN EXTRAORDINARIA, DE LA JUNTA DE GOBIERNO 2023, DEL SISTEMA PARA EL DESARROLLO INTEGRAL DE LA FAMILIA DE SALAMANCA, GTO.**

I. Acorde al punto marcado con el numeral primero del orden del día de la Cuarta Sesión Extraordinaria, en uso de la voz la Lic. Eugenia Leonor Martínez Carrillo, Presidenta de la Junta de Gobierno del Sistema para el Desarrollo Integral de la Familia de Salamanca, Gto., solicita a la Lic. María Isabel Escandón Juárez, Secretaria Técnica, realice el pase de lista, estando presentes la **LIC. EUGENIA LEONOR MARTÍNEZ CARRILLO, PRESIDENTA DE LA JUNTA DE GOBIERNO; LIC. JESÚS GUILLERMO GARCÍA FLORES, SECRETARIO DEL H. AYUNTAMIENTO; LIC. ALMA ANGÉLICA BERRONES AGUAYO, SÍNDICO Y PRESIDENTA DE LA COMISIÓN DE SALUD Y ASISTENCIA SOCIAL; C.P.C. JOSÉ ANTONIO GUTIÉRREZ SERRANO, CONTRALOR MUNICIPAL; ING. ALEJANDRO MENESES MOLINA, DIRECTOR GENERAL DE BIENESTAR Y DESARROLLO SOCIAL;** Así como el Ciudadano Consejero **C. JUAN JOSÉ VIDAL MORENO;**

Por lo anterior, con fundamento en el artículo 26 del Reglamento Interior del Sistema para el Desarrollo Integral de la Familia del Municipio de Salamanca, Guanajuato, y toda vez que existe quórum legal para sesionar, la Lcda. Eugenia Leonor Martínez Carrillo, Presidenta de la Junta de Gobierno, declara formalmente instalada la Cuarta Sesión Extraordinaria de la Junta de Gobierno 2023, del Sistema para el Desarrollo Integral de la Familia de Salamanca, Gto., siendo las 13:43 horas de fecha 27 de noviembre del 2023.

II. La Lcda. María Isabel Escandón Juárez, Secretaria Técnica de la Junta de Gobierno del Sistema para el Desarrollo Integral de la Familia de Salamanca, Gto., procede a dar lectura a la propuesta del orden del día, el cual se hizo de conocimiento de las y los integrantes de la Junta de Gobierno con anterioridad a la presente sesión, que se propone bajo el siguiente:

ORDEN DEL DÍA

- I. Lista de asistencia, verificación de quórum legal e instalación formal de la Cuarta Sesión Extraordinaria de la Junta de Gobierno 2023.
- II. Lectura y Aprobación del orden del día de la Cuarta Sesión Extraordinaria de la Junta de Gobierno 2023.
- III. Presentación, Discusión y en su caso Aprobación de la Cuarta Modificación al Presupuesto de Ingresos y Egresos para el Ejercicio Fiscal 2023, del Sistema para el Desarrollo Integral de la Familia de Salamanca, Gto.
- IV. Presentación, Discusión y en su caso Aprobación de los Estados Financieros correspondientes al Tercer Trimestre 2023, del Sistema para el Desarrollo Integral de la Familia de Salamanca, Gto.
- V. Lectura y Aprobación del acta correspondiente a la Cuarta Sesión Ordinaria de la Junta de Gobierno 2023, del Sistema para el Desarrollo Integral de la Familia de Salamanca, Gto.
- VI. Clausura de la Cuarta Sesión Extraordinaria de la Junta de Gobierno 2023, del Sistema para el Desarrollo Integral de la Familia de Salamanca, Gto.

Mismo que se pone a consideración para su aprobación y al no registrarse participaciones, se somete a votación económica dicho punto, resultando el siguiente:

ACUERDO: Por unanimidad de 7 votos a favor SE APRUEBA el Orden del Día de la Cuarta Sesión Extraordinaria de la Junta de Gobierno 2023, del Sistema para el Desarrollo Integral de la Familia de Salamanca, Gto.

III. En el numeral tercero del orden del día referente a la Presentación, Discusión y en su caso Aprobación de la Cuarta Modificación al Presupuesto de Ingresos y Egresos para el Ejercicio Fiscal 2023, del Sistema para el Desarrollo Integral de la Familia de Salamanca, Gto., la Presidenta, la Lic. Eugenia Leonor Martínez Carrillo, cede el uso de la voz a la C.P. Ma. Patricia Martínez Chávez, titular de la Dirección Administrativa del Sistema para el Desarrollo Integral de la Familia, para hacer la presentación correspondiente a los anexos del presente punto. Y al no registrarse participaciones, se solicita a la Secretaria Técnica, someta a votación económica dicho punto, resultando el siguiente:

ACUERDO: Por unanimidad de 7 votos a favor se APRUEBA la Cuarta Modificación al Presupuesto de Ingresos y Egresos para el Ejercicio Fiscal 2023, del Sistema para el Desarrollo Integral de la Familia de Salamanca, Gto.

IV. En el numeral cuarto del orden del día, referente a la Presentación, Discusión y en su caso Aprobación de los Estados Financieros correspondientes al Tercer Trimestre 2023, del Sistema para el Desarrollo Integral de la Familia de Salamanca, Gto., la Lcda. Eugenia Leonor Martínez Carrillo, Presidenta de la Junta de Gobierno, cede el uso de la voz a la C.P. Ma. Patricia Martínez Chávez, titular de la Dirección Administrativa para hacer la presentación correspondiente al anexo enviado con anterioridad a los integrantes de la Junta de Gobierno. Y al no registrarse participaciones, se somete a votación económica dicho punto, resultando el siguiente:

ACUERDO: Por unanimidad de 7 votos a favor se APRUEBAN los Estados Financieros correspondientes al Tercer Trimestre 2023, del Sistema para el Desarrollo Integral de la Familia de Salamanca, Gto.

V. En el numeral quinto del orden del día, referente a Lectura y Aprobación del acta correspondiente a la Cuarta Sesión Ordinaria de la Junta de Gobierno 2023, la Lcda. Eugenia Leonor Martínez Carrillo, Presidenta de la Junta, propone la dispensa de la lectura de dicha acta, toda vez que ya es de conocimiento de las y los integrantes de la Junta de Gobierno. Y al no registrarse participaciones, se somete a votación económica, resultando el siguiente:

ACUERDO: Por unanimidad de 7 votos a favor se APRUEBA la dispensa de la lectura del acta de la Cuarta Sesión Ordinaria de la Junta de Gobierno 2023, del Sistema para el Desarrollo Integral de la Familia de Salamanca, Gto.

A continuación, la Lcda. Eugenia Leonor Martínez Carrillo, somete a consideración de las y los integrantes de la Junta de Gobierno el contenido del acta de la Cuarta Sesión Ordinaria de la Junta de Gobierno 2023, del Sistema para el Desarrollo Integral de la Familia de Salamanca, Gto., y al no registrarse participaciones, se somete a votación económica la aprobación del contenido de la misma, resultando el siguiente:

ACUERDO: Por unanimidad de 7 votos a favor SE APRUEBA El Contenido del acta de la Cuarta Sesión Ordinaria de la Junta de Gobierno 2023, del Sistema para el Desarrollo Integral de la Familia de Salamanca, Gto.

VI. Cómo último punto del orden del día, se declara clausurada la Cuarta Sesión Extraordinaria de la Junta de Gobierno 2023, del Sistema para el Desarrollo Integral


de la Familia de Salamanca, Gto., en punto de las 14:04 horas del día lunes 27 de noviembre del 2023.



Lcda. Eugenia Leonor Martínez Carrillo.
Presidenta de la Junta de Gobierno del Sistema para el Desarrollo Integral de la Familia de Salamanca, Gto.




Lcda. María Isabel Escandón Juárez
Secretaria Técnica de la Junta de Gobierno del Sistema para el Desarrollo Integral de la Familia de Salamanca, Gto.



Lcda. Alma Angélica Berrones Aguayo
Presidenta de la Comisión de Salud y Asistencia Social
Integrante de la Junta de Gobierno del Sistema para el Desarrollo Integral de la Familia de Salamanca, Gto.



Ing. Alejandro Meneses Molina
Director General de Bienestar y Desarrollo Social.
Integrante de la Junta de Gobierno del Sistema para el Desarrollo Integral de la Familia de Salamanca, Gto.



C.P.C. José Antonio Gutiérrez Serrano
Contralor Municipal
Integrante de la Junta de Gobierno del Sistema para el Desarrollo Integral de la Familia de Salamanca, Gto.



Lic. Jesús Guillermo García Flores
Secretario del H. Ayuntamiento
Integrante de la Junta de Gobierno del Sistema para el Desarrollo Integral de la Familia de Salamanca, Gto.



C. Juan José Vidal Moreno
Integrante Ciudadano de la Junta de Gobierno del Sistema para el Desarrollo Integral de la Familia de Salamanca, Gto.

Salamanca, Gto., noviembre 27 de 2023
OFICIO: SDIFS/DG/1744/2023
Asunto: Entrega de Información

Lic. Jesús Guillermo García Flores
Secretario del H. Ayuntamiento
PRESENTE.

Por este medio, reciba un cordial saludo y aprovecho para solicitarle su amable apoyo, con la finalidad de realizar el seguimiento correspondiente de la siguiente información:

- Cuarta Modificación al Presupuesto de Ingresos y Egresos del Sistema para el Desarrollo Integral de la Familia de Salamanca, Gto. para el ejercicio fiscal 2023.

Punto que fue aprobado en la Cuarta Sesión Extraordinaria de la Junta de Gobierno del Sistema para el Desarrollo Integral de la Familia del Municipio de Salamanca, Gto. efectuada el 27 de noviembre del año en curso.

Lo anterior con fundamento en el artículo 38 de la Ley para el Ejercicio y Control de los Recursos Públicos para el Estado y los Municipios de Guanajuato, artículo 83-2 de la Ley Orgánica Municipal para el Estado de Guanajuato.

Sin más por el momento quedo a sus órdenes y agradezco su atención.



ATENTAMENTE
"Por Amor a Salamanca"

Lic. María Isabel Escandón Juárez
Directora General del Sistema para el Desarrollo Integral de la
Familia de Salamanca, Guanajuato




DIF
SALAMANCA
Desarrollo Integral de la Familia

C.c.p. C.P. Herlinda Castillo Aguado, Tesorera Municipal, para su conocimiento,

MIEJ

Calle Irapuato s/n esquina Rosario Castellanos, Col. Guanajuato, C.P. 36780. Salamanca, Gto. / Tel. (464) 64 8 3190

NO. MOV.		PRESUPUESTO APROBADO TERCERA MODIFICACIÓN	SUFICIENCIA (+)	TRASPASOS		PRESUPUESTO SOLICITADO CUARTA MODIFICACIÓN
				(-)	(+)	
T O T A L		65,242,487.93	32,165.20	2,505,843.95	2,505,843.95	65,274,653.13
	1121110100 RECURSOS FISCALES 2021	909,738.43	0.00	0.00	0.00	909,738.43
	5410 AUTOMÓVILES Y CAMIONES	909,738.43	0.00	0.00	0.00	909,738.43
	1122110100 RECURSOS FISCALES 2022	3,130,669.22	0.00	0.00	0.00	3,130,669.22
	4411 GTO ACTIV CULT	1,090,599.99	0.00	0.00	0.00	1,090,599.99
	5150 EQ DE COMPUTO Y TECNOLOGÍAS DE LA INFORMACIÓN	349,720.23	0.00	0.00	0.00	349,720.23
	5190 OTROS MOBILIARIOS Y EQUIPOS DE ADMINISTRACIÓN	63,800.00	0.00	0.00	0.00	63,800.00
	5310 EQUIPO MEDICO Y DE LABORATORIO	19,000.00	0.00	0.00	0.00	19,000.00
	5410 AUTOMÓVILES Y CAMIONES	603,800.00	0.00	0.00	0.00	603,800.00
	5690 OTROS EQUIPOS	45,000.00	0.00	0.00	0.00	45,000.00
	6220 EDIFICACIÓN NO HABITACIONAL	958,749.00	0.00	0.00	0.00	958,749.00
	1123110100 RECURSOS FISCALES 2023	54,183,480.70	0.00	2,399,305.03	2,399,305.03	54,183,480.70
01	1130 SUELDO BASE AL PERSONAL PERMANENTE	29,056,920.00	0.00	2,000,000.00	0.00	27,056,920.00
	1311 PRIMA DE ANTIGÜEDAD	800,000.00	0.00	0.00	0.00	800,000.00
	1321 PRIMA VACACIONAL	796,080.00	0.00	0.00	0.00	796,080.00
	1322 PRIMA DOMINICAL	39,373.88	0.00	0.00	0.00	39,373.88
	1323 GRATIFICACIÓN DE FIN DE AÑO	3,184,320.00	0.00	0.00	0.00	3,184,320.00
	1330 HORAS EXTRAORDINARIAS	115,764.00	0.00	0.00	0.00	115,764.00
	1411 APORTACIONES IMSS	6,862,846.79	0.00	0.00	0.00	6,862,846.79
	1421 APORTACIONES INFONAVIT	1,668,260.41	0.00	0.00	0.00	1,668,260.41
	1520 INDEMNIZACIONES	600,000.00	0.00	0.00	0.00	600,000.00
	1541 VALES DE DESPENSA	3,037,788.11	0.00	0.00	0.00	3,037,788.11
	1542 ARCÓN	178,901.04	0.00	0.00	0.00	178,901.04
	1711 PUNTUALIDAD Y ASISTENCIA	1,452,846.00	0.00	0.00	0.00	1,452,846.00
01	2111 MATERIALES Y ÚTILES OFICINA	360,000.00	0.00	0.00	40,000.00	400,000.00
01	2112 EQUIPOS MENORES DE OFICINA	159,105.86	0.00	30,000.00		129,105.86
	2140 MAT, UT Y EQ MENORES DE TECNOLOGÍAS DE LA INFORMACIÓN Y COMUNICACIONES	164,000.00	0.00	0.00	0.00	164,000.00
01	2150 MATERIAL IMPRESO E INFORMACIÓN DIGITAL	39,677.38	0.00	10,000.00	0.00	29,677.38
	2160 MATERIAL DE LIMPIEZA	201,900.00	0.00	0.00	0.00	201,900.00
01	2170 MAT Y UT DE ENSEÑANZA	95,745.00	0.00	89,232.88	0.00	6,512.12
01	2210 PRODUCTOS ALIMENTICIOS PARA PERSONAS	342,500.42	0.00	0.00	20,000.00	362,500.42
01	2230 UTENSILIOS PARA EL SERVICIO DE ALIMENTACIÓN	155,636.00	0.00	75,000.00	0.00	80,636.00
	2410 PRODUCTOS MINERALES NO METÁLICOS	18,031.00	0.00	0.00	0.00	18,031.00
	2420 CEMENTO Y PRODUCTOS DE CONCRETO	17,493.00	0.00	0.00	0.00	17,493.00
	2430 CAL YESO Y PRODUCTOS DE YESO	5,000.00	0.00	0.00	0.00	5,000.00
	2440 MADERA Y PRODUCTOS DE MADERA	15,000.00	0.00	0.00	0.00	15,000.00
	2450 VIDRIO Y PRODUCTOS DE VIDRIO	8,042.00	0.00	0.00	0.00	8,042.00
01	2460 MAT ELÉCTRICO Y ELECTRÓNICO	69,282.16	0.00	0.00	21,040.00	90,322.16
01	2470 ART METÁLICOS PARA LA CONSTRUCCIÓN	30,000.00	0.00	0.00	10,000.00	40,000.00
	2480 MATERIALES COMPLEMENTARIOS	21,361.00	0.00	0.00	0.00	21,361.00
01	2490 OTROS MATERIALES Y ARTÍCULOS DE CONSTRUCCIÓN Y REPARACIÓN	124,050.61	0.00	21,000.00	0.00	103,050.61
	2520 FERTILIZANTES, PESTICIDAS Y OTROS AGROQUÍMICOS	3,000.00	0.00	0.00	0.00	3,000.00
01	2530 MEDICINAS Y PRODUCTOS FARMACÉUTICOS	72,156.00	0.00	30,000.00	0.00	42,156.00
01	2540 MATERIALES, ACCESORIOS Y SUMINISTROS MÉDICOS	187,572.00	0.00	0.00	28,000.00	215,572.00
	2560 FIBRAS SINTÉTICAS, HULES, PLÁSTICOS Y DERIVADOS	10,000.00	0.00	0.00	0.00	10,000.00
01	2610 COMBUSTIBLES, LUBRICANTES Y ADITIVOS	400,000.00	0.00	0.00	87,392.88	487,392.88
01	2710 VESTUARIO Y UNIFORMES	291,686.60	0.00	0.00	7,000.00	298,686.60
	2720 PRENDAS DE SEGURIDAD Y PROTECCIÓN PERSONAL	30,800.00	0.00	0.00	0.00	30,800.00
	2730 ARTÍCULOS DEPORTIVOS	15,116.00	0.00	0.00	0.00	15,116.00
01	2750 BLANCOS Y OTROS PRODUCTOS TEXTILES	4,000.00	0.00	4,000.00	0.00	0.00
	2910 HERRAMIENTAS MENORES	26,023.50	0.00	0.00	0.00	26,023.50
01	2920 REFACC Y ACC MENORES DE EDIFICIOS	46,975.00	0.00	5,000.00	0.00	41,975.00
	2930 REFACC Y ACC MENORES MOBILIARIO Y EQ DE ADMÓN, EDUCACIONAL Y RECREATIVO	500.00	0.00	0.00	0.00	500.00
01	2940 REFACC Y ACC MENORES DE EQ DE COMPUTO Y TEC DE LA INFORMACIÓN	30,000.00	0.00	0.00	2,000.00	32,000.00
	2950 REFACC Y ACC MENORES DE EQUIPO E INSTRUMENTAL MEDICO Y DE LAB	3,000.00	0.00	0.00	0.00	3,000.00
	2960 REFACC Y ACC MENORES DE EQUIPO DE TRANSPORTE	46,962.00	0.00	0.00	0.00	46,962.00
	2990 REFACC Y ACC MENORES OTROS BIENES MUEBLES	11,282.00	0.00	0.00	0.00	11,282.00
01	3110 ENERGÍA ELÉCTRICA	265,300.00	0.00	0.00	40,000.00	305,300.00
	3120 GAS	33,250.00	0.00	0.00	0.00	33,250.00
01	3130 AGUA	120,000.00	0.00	0.00	25,000.00	145,000.00
	3140 TELEFONÍA TRADICIONAL	72,000.00	0.00	0.00	0.00	72,000.00
	3150 TELEFONÍA CELULAR	46,104.00	0.00	0.00	0.00	46,104.00
	3170 SERV DE ACCESO A INTERNET, REDES	12,000.00	0.00	0.00	0.00	12,000.00
	3250 ARRENDAMIENTO DE EQUIPO DE TRANSPORTE	29,488.00	0.00	0.00	0.00	29,488.00
01	3260 ARREND DE MAQUINARIA, OTROS EQUIPOS Y HERRAMIENTAS	5,000.00	0.00	5,000.00	0.00	0.00
	3270 ARRENDAMIENTO DE ACTIVOS INTANGIBLES	12,100.00	0.00	0.00	0.00	12,100.00
01	3330 SERV CONSULTORIA ADMVA, PROCESOS, TÉCNICA Y EN TECNOLOGÍAS DE LA INFORMACIÓN	12,820.19	0.00	0.00	4,000.00	16,820.19
	3340 SERVICIOS DE CAPACITACIÓN	47,000.00	0.00	0.00	0.00	47,000.00
01	3360 SERV APOYO ADMVO, FOTOCOPIADO E IMPRESIÓN	107,072.00	0.00	14,200.00	0.00	92,872.00
01	3390 SERV PROFESIONALES CIENTÍFICOS Y TÉCNICOS INTEGRALES	10,000.00	0.00	10,000.00	0.00	0.00
01	3410 SERV FINANCIEROS Y BANCARIOS	21,050.00	0.00	0.00	5,000.00	26,050.00
01	3450 SEGUROS DE BIENES PATRIMONIALES	300,000.00	0.00	100,000.00	0.00	200,000.00
	3470 FLETES Y MANIOBRAS	48,101.00	0.00	0.00	0.00	48,101.00
01	3490 SERV FINANCIEROS, BANCARIOS Y COMERCIALES INTEGRALES	13,000.00	0.00	0.00	1,000.00	14,000.00
	3520 INST REP MANTO DE MOBILIARIO Y EQ ADMÓN, EDUCACIONAL Y RECREATIVO	26,000.00	0.00	0.00	0.00	26,000.00
01	3540 INST, REP Y MANTO. DE EQ E INSTRUMENTAL MÉDICO Y DE LABORATORIO	51,804.00	0.00	5,872.15	0.00	45,931.85
01	3550 REP Y MANTO DE EQUIPO DE TRANSPORTE	300,000.00	0.00	0.00	73,000.00	373,000.00
01	3570 INST, REP Y MANTO DE MAQUINARIA, OTROS EQUIPOS Y HERRAMIENTA	32,000.00	0.00	0.00	30,872.15	62,872.15
	3580 SERVICIOS DE LIMPIEZA Y MANEJO DE DESECHOS	12,600.00	0.00	0.00	0.00	12,600.00
	3590 SERVICIOS DE JARDINERÍA Y FUMIGACIÓN	95,200.00	0.00	0.00	0.00	95,200.00
	3611 DIFUSIÓN ACTIV GUBERNAMENTALES	50,000.00	0.00	0.00	0.00	50,000.00
	3612 IMPRESIÓN PUBLICACIONES OFICIALES	20,000.00	0.00	0.00	0.00	20,000.00
	3720 PASAJES TERRESTRES	2,400.00	0.00	0.00	0.00	2,400.00
	3750 VIÁTICOS EN EL PAÍS	30,000.00	0.00	0.00	0.00	30,000.00
	3790 OTRAS SERV DE TRASLADO Y HOSPEDAJE	13,000.00	0.00	0.00	0.00	13,000.00
01	3920 IMPUESTOS Y DERECHOS	32,000.00	0.00	0.00	5,000.00	37,000.00



NO. MOV.		PRESUPUESTO APROBADO TERCERA MODIFICACIÓN	SUFICIENCIA (+)	TRASPASOS		PRESUPUESTO SOLICITADO CUARTA MODIFICACIÓN
				(-)	(+)	
3980	IMPUESTOS SOBRE NOMINAS Y OTROS QUE SE DERIVEN DE UNA RELACIÓN LABORAL	1,265,193.75	0.00	0.00	0.00	1,265,193.75
4411	GTO ACTIV CULT	300,000.00	0.00	0.00	0.00	300,000.00
01	6220 EDIFICACIÓN NO HABITACIONAL	0.00	0.00	0.00	2,000,000.00	2,000,000.00
	1421700000 INGRESOS PROPIOS 2021	135,014.37	0.00	0.00	0.00	135,014.37
	5410 AUTOMÓVILES Y CAMIONES	135,014.37	0.00	0.00	0.00	135,014.37
	1422700000 INGRESOS PROPIOS 2022	693,568.25	0.00	0.00	0.00	693,568.25
	4411 GTO ACTIV CULT	55,530.76	0.00	0.00	0.00	55,530.76
	5150 EQ DE COMPUTO Y TECNOLOGÍAS DE LA INFORMACIÓN	66,765.77	0.00	0.00	0.00	66,765.77
	5190 OTROS MOBILIARIOS Y EQUIPOS DE ADMINISTRACIÓN	6,100.00	0.00	0.00	0.00	6,100.00
	5210 EQUIPOS Y APARATOS AUDIOVISUALES	13,059.00	0.00	0.00	0.00	13,059.00
	5230 CÁMARAS FOTOGRÁFICAS Y DE VIDEO	17,625.69	0.00	0.00	0.00	17,625.69
	5410 AUTOMÓVILES Y CAMIONES	55,247.20	0.00	0.00	0.00	55,247.20
	5640 SIST DE AIRE ACONDICIONADO	83,586.83	0.00	0.00	0.00	83,586.83
	6220 EDIFICACIÓN NO HABITACIONAL	395,653.00	0.00	0.00	0.00	395,653.00
	1423700000 INGRESOS PROPIOS 2023	5,690,016.96	32,165.20	65,441.92	65,441.92	5,722,182.18
02	2210 PRODUCTOS ALIMENTICIOS PARA PERSONAS	251,879.40	27,165.20	0.00	0.00	331,879.40
03	2112 EQUIPOS MENORES DE OFICINA	0.00	5,000.00	0.00	52,834.80	5,000.00
	2430 CAL YESO Y PRODUCTOS DE YESO	16,000.00	0.00	0.00	0.00	16,000.00
	2470 ART METÁLICOS PARA LA CONSTRUCCIÓN	40,000.00	0.00	0.00	0.00	40,000.00
	2490 OTROS MATERIALES Y ARTÍCULOS DE CONSTRUCCIÓN Y REPARACIÓN	207,029.00	0.00	0.00	0.00	207,029.00
03	2610 COMBUS LUB Y ADITIVOS	300,000.00	0.00	0.00	12,607.12	312,607.12
	2940 REFACC Y ACC MENORES DE EQ DE COMPUTO Y TEC DE LA INFORMACIÓN	12,569.14	0.00	0.00	0.00	12,569.14
	3290 OTROS ARRENDAMIENTOS	130,150.86	0.00	0.00	0.00	130,150.86
	3360 SERV APOYO ADMVO, FOTOCOPIADO E IMPRESIÓN	100,000.00	0.00	0.00	0.00	100,000.00
03	3510 CONSERVACIÓN Y MANTENIMIENTO MENOR DE INMUEBLES	296,433.80	0.00	65,441.92	0.00	230,991.88
	3550 REP Y MANTO DE EQUIPO DE TRANSPORTE	40,000.00	0.00	0.00	0.00	40,000.00
	3820 GTO DE ORDEN SOCIAL Y CULTURAL	1,117,171.76	0.00	0.00	0.00	1,117,171.76
	4411 GTO ACTIV CULT	2,349,443.00	0.00	0.00	0.00	2,349,443.00
	4412 PREMIOS Y RECOMPENSAS	63,600.00	0.00	0.00	0.00	63,600.00
	5110 MUEBLES DE OFICINA Y ESTANTERÍA	218,473.00	0.00	0.00	0.00	218,473.00
	5120 MUEBLES EXCEPTO DE OFICINA Y ESTANTERÍA	34,238.00	0.00	0.00	0.00	34,238.00
	5150 EQUIPO DE COMPUTO Y DE TECNOLOGÍA DE LA INFORMACIÓN	328,450.00	0.00	0.00	0.00	328,450.00
	5190 OTROS MOBILIARIOS Y EQUIPOS DE ADMINISTRACIÓN	15,000.00	0.00	0.00	0.00	15,000.00
	5210 EQUIPOS Y APARATOS AUDIOVISUALES	19,251.00	0.00	0.00	0.00	19,251.00
	5230 CÁMARAS FOTOGRÁFICAS Y DE VIDEO	45,085.00	0.00	0.00	0.00	45,085.00
	5310 EQUIPO MEDICO Y DE LABORATORIO	20,880.00	0.00	0.00	0.00	20,880.00
	5640 SIST DE AIRE ACONDICIONADO	52,864.00	0.00	0.00	0.00	52,864.00
	5670 HERRAMIENTAS Y MAQUINAS-HERRAMIENTA	31,499.00	0.00	0.00	0.00	31,499.00
	1723911100 TRANSF. DE ORGANISMOS PARAESTATALES	500,000.00	0.00	41,097.00	41,097.00	500,000.00
04	2170 MAT Y UT DE ENSEÑANZA	0.00	0.00	0.00	11,500.00	11,500.00
04	4411 GTO ACTIV CULT	500,000.00	0.00	41,097.00	0.00	458,903.00
04	5150 EQUIPO DE COMPUTO Y DE TECNOLOGÍA DE LA INFORMACIÓN	0.00	0.00	0.00	21,098.00	21,098.00
04	5190 OTROS MOBILIARIOS Y EQUIPOS DE ADMINISTRACIÓN	0.00	0.00	0.00	8,499.00	8,499.00

CUARTA MODIFICACIÓN AL PRESUPUESTO DE INGRESOS AUTORIZADO PARA EL EJERCICIO FISCAL 2023

		PRESUPUESTO APROBADO TERCERA MODIFICACIÓN	SUFICIENCIA (+)	PRESUPUESTO MODIFICADO SOLICITADO CUARTA MODIFICACIÓN
T O T A L				
1121110100 RECURSOS FISCALES 2021		65,242,487.93	32,165.20	65,274,653.13
		909,738.43	0.00	909,738.43
1122110100 RECURSOS FISCALES 2022		3,130,669.22	0.00	3,130,669.22
1123110100 RECURSOS FISCALES 2023		54,183,480.70	0.00	54,183,480.70
910301	TRANSFERENCIAS Y ASIGNACIONES MUNICIPALES	54,183,480.70		54,183,480.70
1421700000 INGRESOS PROPIOS 2021		135,014.37	0.00	135,014.37
1422700000 INGRESOS PROPIOS 2022		693,568.25	0.00	693,568.25
1423700000 INGRESOS PROPIOS 2023		5,690,016.96	32,165.20	5,722,182.16
510101	INTERESES BANCARIOS	25,680.33	32,165.20	57,845.53
730301	CONSULTA MÉDICA	178,951.50	0.00	178,951.50
730304	CONSULTA DENTAL	195,719.42	0.00	195,719.42
730305	CONSULTAS DE PSICOLOGÍA	451,916.33	0.00	451,916.33
730308	CERTIFICADOS MÉDICOS	33,966.45	0.00	33,966.45
730401	PERITAJE DE PSICOLOGÍA	7,048.00	0.00	7,048.00
730402	PERITAJE TRABAJO SOCIAL	10,753.73	0.00	10,753.73
730403	CONVIVENCIA SUPERVISADA	117,363.49	0.00	117,363.49
730404	ESTANCIAS INFANTILES	1,916,145.00	0.00	1,916,145.00
730405	ASISTENCIA JURÍDICA	330,600.38	0.00	330,600.38
730406	SERVICIO DE COMEDOR	20,000.00	0.00	20,000.00
730407	ESTUDIOS SOCIOECONÓMICOS	24,302.25	0.00	24,302.25
730408	BECAS	481.95	0.00	481.95
730807	RENTA DE INSTALACIONES	427,791.36	0.00	427,791.36
790101	DONATIVOS	849,276.42	0.00	849,276.42
790109	PATROCINIOS (RECAUDACIÓN EVENTOS)	0.00	0.00	0.00
790102	PATROCINIOS	1,093,050.00	0.00	1,093,050.00
790103	REINTEGROS	6,970.35	0.00	6,970.35
1723911100 TRANSF. DE ORGANISMOS PARAESTATALES		500,000.00	0.00	500,000.00
910211	CONVENIO DIF EDO GTO	186,146.86	0.00	186,146.86
910212	CONVENIO PROC. EDO.	313,853.14	0.00	313,853.14

Sistema para el Desarrollo Integral de la Familia del Municipio de Salamanca, Guanajuato.
Egresos
Del 01 de enero al 30 de septiembre de 2023
(Cifras en Posos)

COG	CP	CFG	CFF	UA	Aprobado	Ampliaciones	Reducciones	Devengado	Pagado
1.1.3	E	263	1.1	31120M26D010000	29,056,920.00	0.00	0.00	19,631,892.62	19,631,892.62
1.3.1	E	263	1.1	31120M26D010000	800,000.00	0.00	0.00	268,395.85	268,395.85
1.3.2	E	263	1.1	31120M26D010000	4,019,773.88	0.00	0.00	561,923.78	561,923.78
1.3.3	E	263	1.1	31120M26D010000	115,764.00	0.00	0.00	32,807.94	32,807.94
1.4.1	E	263	1.1	31120M26D010000	6,862,846.79	0.00	0.00	3,838,763.74	3,838,763.74
1.4.2	E	263	1.1	31120M26D010000	1,668,260.41	0.00	0.00	1,039,841.96	1,039,841.96
1.5.2	E	263	1.1	31120M26D010000	600,000.00	0.00	0.00	504,426.60	504,426.60
1.5.4	E	263	1.1	31120M26D010000	3,216,689.15	0.00	0.00	2,078,002.39	2,078,002.39
1.7.1	E	263	1.1	31120M26D010000	1,452,846.00	0.00	0.00	976,338.22	976,338.22
2.1.1	E	263	1.1	31120M26D010000	430,000.00	89,105.86	0.00	323,410.83	323,410.83
2.1.4	E	263	1.1	31120M26D010000	174,000.00	0.00	-10,000.00	93,534.84	93,534.84
2.1.5	E	263	1.1	31120M26D010000	45,367.00	1,500.00	-7,189.62	13,660.22	13,660.22
2.1.6	E	263	1.1	31120M26D010000	201,900.00	0.00	0.00	139,827.16	139,827.16
2.1.7	E	263	1.1	31120M26D010000	185,745.00	0.00	-90,000.00	5,149.12	5,149.12
2.2.1	E	263	1.1	31120M26D010000	342,500.42	0.00	0.00	342,486.28	342,486.28
2.2.1	E	263	1.4	31120M26D010000	251,879.00	0.00	0.00	160,978.35	160,978.35
2.2.3	E	263	1.1	31120M26D010000	205,636.00	0.00	-50,000.00	9,939.00	9,939.00
2.4.1	E	263	1.1	31120M26D010000	18,031.00	0.00	0.00	2,920.99	2,920.99
2.4.2	E	263	1.1	31120M26D010000	22,493.00	0.00	-5,000.00	8,154.62	8,154.62
2.4.3	E	263	1.1	31120M26D010000	5,000.00	0.00	0.00	4,511.80	4,511.80
2.4.3	E	263	1.4	31120M26D010000	0.00	16,000.00	0.00	6,099.93	6,099.93
2.4.4	E	263	1.1	31120M26D010000	15,000.00	0.00	0.00	6,100.92	6,100.92
2.4.5	E	263	1.1	31120M26D010000	18,042.00	0.00	-10,000.00	54.47	54.47
2.4.6	E	263	1.1	31120M26D010000	62,572.00	6,710.16	0.00	26,776.85	26,776.85
2.4.7	E	263	1.1	31120M26D010000	30,000.00	0.00	0.00	28,895.34	28,895.34
2.4.7	E	263	1.4	31120M26D010000	0.00	40,000.00	0.00	35,553.58	35,553.58
2.4.8	E	263	1.1	31120M26D010000	28,566.00	2,795.00	-10,000.00	17,958.94	17,958.94
2.4.9	E	263	1.1	31120M26D010000	140,050.61	0.00	-16,000.00	78,538.45	78,538.45
2.4.9	E	263	1.4	31120M26D010000	0.00	207,029.00	0.00	0.00	0.00
2.5.2	E	263	1.1	31120M26D010000	1,000.00	2,000.00	0.00	950.00	950.00
2.5.3	E	263	1.1	31120M26D010000	372,156.00	0.00	-300,000.00	14,611.00	14,611.00
2.5.4	E	263	1.1	31120M26D010000	247,572.00	0.00	-60,000.00	152,326.73	152,326.73
2.5.6	E	263	1.1	31120M26D010000	10,000.00	0.00	0.00	3,445.64	3,445.64
2.6.1	E	263	1.1	31120M26D010000	400,000.00	0.00	0.00	400,000.00	400,000.00
2.6.1	E	263	1.4	31120M26D010000	300,000.00	0.00	0.00	252,300.35	252,300.35
2.7.1	E	263	1.1	31120M26D010000	172,596.00	119,090.60	0.00	129,623.04	129,623.04
2.7.2	E	263	1.1	31120M26D010000	30,800.00	0.00	0.00	25,489.52	25,489.52
2.7.3	E	263	1.1	31120M26D010000	15,116.00	0.00	0.00	10,172.07	10,172.07
2.7.5	E	263	1.1	31120M26D010000	4,000.00	0.00	0.00	0.00	0.00
2.9.1	E	263	1.1	31120M26D010000	31,023.50	0.00	-5,000.00	16,038.72	16,038.72
2.9.2	E	263	1.1	31120M26D010000	46,975.00	0.00	0.00	26,944.39	26,944.39
2.9.3	E	263	1.1	31120M26D010000	500.00	0.00	0.00	235.00	235.00
2.9.4	E	263	1.1	31120M26D010000	30,000.00	0.00	0.00	29,952.71	29,952.71
2.9.4	E	263	1.4	31120M26D010000	0.00	12,569.14	0.00	11,285.60	11,285.60
2.9.5	E	263	1.1	31120M26D010000	3,000.00	0.00	0.00	1,446.00	1,446.00
2.9.6	E	263	1.1	31120M26D010000	46,962.00	0.00	0.00	37,852.67	37,852.67
2.9.9	E	263	1.1	31120M26D010000	23,282.00	0.00	-12,000.00	3,381.14	3,381.14
3.1.1	E	263	1.1	31120M26D010000	265,300.00	0.00	0.00	214,622.00	214,622.00
3.1.2	E	263	1.1	31120M26D010000	33,250.00	0.00	0.00	21,110.25	21,110.25
3.1.3	E	263	1.1	31120M26D010000	120,000.00	0.00	0.00	104,401.00	104,401.00
3.1.4	E	263	1.1	31120M26D010000	49,000.00	23,000.00	0.00	45,464.01	45,464.01
3.1.5	E	263	1.1	31120M26D010000	46,104.00	0.00	0.00	21,888.82	21,888.82
3.1.7	E	263	1.1	31120M26D010000	35,000.00	0.00	-23,000.00	8,466.93	8,466.93
3.2.5	E	263	1.1	31120M26D010000	0.00	29,488.00	0.00	0.00	0.00
3.2.6	E	263	1.1	31120M26D010000	5,000.00	0.00	0.00	0.00	0.00
3.2.7	E	263	1.1	31120M26D010000	2,600.00	9,500.00	0.00	12,037.25	12,037.25
3.2.9	E	263	1.4	31120M26D010000	168,720.00	0.00	-38,569.14	65,540.00	65,540.00
3.3.3	E	263	1.1	31120M26D010000	12,820.19	0.00	0.00	12,820.19	12,820.19
3.3.4	E	263	1.1	31120M26D010000	47,000.00	0.00	0.00	0.00	0.00
3.3.6	E	263	1.1	31120M26D010000	107,072.00	0.00	0.00	73,077.30	73,077.30
3.3.6	E	263	1.4	31120M26D010000	100,000.00	0.00	0.00	6,086.52	6,086.52
3.3.9	E	263	1.1	31120M26D010000	10,000.00	0.00	0.00	0.00	0.00
3.4.1	E	263	1.1	31120M26D010000	21,050.00	0.00	0.00	7,803.70	7,803.70
3.4.5	E	263	1.1	31120M26D010000	300,000.00	0.00	0.00	170,240.52	170,240.52
3.4.7	E	263	1.1	31120M26D010000	48,101.00	0.00	0.00	18,467.57	18,467.57
3.4.9	E	263	1.1	31120M26D010000	13,000.00	0.00	0.00	9,734.36	9,734.36
3.5.1	E	263	1.4	31120M26D010000	296,433.80	0.00	0.00	125,166.79	125,166.79
3.5.2	E	263	1.1	31120M26D010000	26,000.00	0.00	0.00	25,770.03	25,770.03
3.5.4	E	263	1.1	31120M26D010000	51,804.00	0.00	0.00	18,892.03	18,892.03
3.5.5	E	263	1.1	31120M26D010000	300,000.00	0.00	0.00	290,428.79	290,428.79
3.5.5	E	263	1.4	31120M26D010000	0.00	40,000.00	0.00	0.00	0.00
3.5.7	E	263	1.1	31120M26D010000	2,000.00	30,000.00	0.00	31,583.20	31,583.20
3.5.8	E	263	1.1	31120M26D010000	12,600.00	0.00	0.00	5,940.00	5,940.00
3.5.9	E	263	1.1	31120M26D010000	95,200.00	0.00	0.00	62,969.04	62,969.04
3.6.1	E	263	1.1	31120M26D010000	70,000.00	0.00	0.00	500.00	500.00
3.7.2	E	263	1.1	31120M26D010000	17,400.00	0.00	-15,000.00	0.00	0.00
3.7.5	E	263	1.1	31120M26D010000	30,000.00	0.00	0.00	3,866.56	3,866.56
3.7.9	E	263	1.1	31120M26D010000	13,000.00	0.00	0.00	3,036.00	3,036.00

Sistema para el Desarrollo Integral de la Familia del Municipio de Salamanca, Guanajuato.

Egresos


Del 01 de enero al 30 de septiembre de 2023

(Cifras en Pesos)

COG	CP	CFG	CFE	UA	Aprobado	Ampliaciones	Reducciones	Devengado	Pagado
3.8.2	E	263	1.4	31120M26D010000	1,117,171.76	0.00	0.00	647,943.07	647,943.07
3.9.2	E	263	1.1	31120M26D010000	32,000.00	0.00	0.00	27,850.58	27,850.58
3.9.8	E	263	1.1	31120M26D010000	1,265,193.75	0.00	0.00	638,499.00	638,499.00
4.4.1	E	263	1.1	31120M26D010000	0.00	1,390,599.99	0.00	584,597.68	584,597.68
4.4.1	E	263	1.4	31120M26D010000	1,913,043.00	555,530.76	0.00	1,193,016.48	1,193,016.48
4.4.1	E	263	1.7	31120M26D010000	500,000.00	0.00	0.00	168,844.57	168,844.57
5.1.1	E	263	1.4	31120M26D010000	218,473.00	0.00	0.00	109,063.20	109,063.20
5.1.2	E	263	1.4	31120M26D010000	27,238.00	7,000.00	0.00	15,795.00	15,795.00
5.1.5	E	263	1.1	31120M26D010000	0.00	349,720.23	0.00	0.00	0.00
5.1.5	E	263	1.4	31120M26D010000	313,995.00	81,220.77	0.00	232,126.68	232,126.68
5.1.9	E	263	1.1	31120M26D010000	0.00	63,800.00	0.00	47,250.20	47,250.20
5.1.9	E	263	1.4	31120M26D010000	15,000.00	6,100.00	0.00	11,251.63	11,251.63
5.2.1	E	263	1.4	31120M26D010000	19,251.00	13,059.00	0.00	9,976.00	9,976.00
5.2.3	E	263	1.4	31120M26D010000	22,001.00	40,709.69	0.00	32,787.72	32,787.72
5.3.1	E	263	1.1	31120M26D010000	0.00	19,000.00	0.00	14,600.00	14,600.00
5.3.1	E	263	1.4	31120M26D010000	0.00	20,880.00	0.00	0.00	0.00
5.4.1	E	263	1.1	31120M26D010000	0.00	1,513,538.43	0.00	0.00	0.00
5.4.1	E	263	1.4	31120M26D010000	0.00	190,261.57	0.00	0.00	0.00
5.6.4	E	263	1.4	31120M26D010000	19,869.00	116,581.83	0.00	136,450.00	136,450.00
5.6.7	E	263	1.4	31120M26D010000	0.00	31,499.00	0.00	16,200.00	16,200.00
5.6.9	E	263	1.1	31120M26D010000	0.00	45,000.00	0.00	16,900.00	16,900.00
6.2.2	E	263	1.1	31120M26D010000	0.00	958,749.00	0.00	0.00	0.00
6.2.2	E	263	1.4	31120M26D010000	0.00	395,653.00	0.00	0.00	0.00

Bajo protesta de decir verdad declaramos que los Estados Financieros y sus notas, son razonablemente correctos y son responsabilidad del emisor.



C.P. Ma. Patricia Martínez Chávez
 Directora Administrativa del Sistema
 para el Desarrollo Integral de la Familia
 del Municipio de Salamanca, Gto.

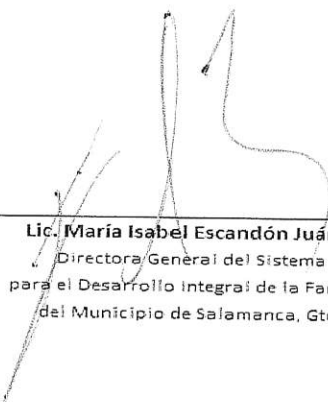

Lic. María Isabel Escandón Juárez
 Directora General del Sistema
 para el Desarrollo Integral de la Familia
 del Municipio de Salamanca, Gto.

Sistema para el Desarrollo Integral de la Familia del Municipio de Salamanca, Guanajuato.
Ingresos
Del 01 de enero al 30 de septiembre de 2023
(Cifras en Pesos)

CRI	CFF	Estimado	Ampliaciones	Reducciones	Devengado	Recaudado
7.3.0.3.0.1	1.4	178,951.50	0.00	0.00	174,728.50	174,728.50
7.3.0.3.0.4	1.4	195,719.42	0.00	0.00	322,117.14	322,117.14
7.3.0.3.0.5	1.4	451,916.33	0.00	0.00	375,686.50	375,686.50
7.3.0.3.0.8	1.4	33,966.45	0.00	0.00	33,751.50	33,751.50
7.3.0.4.0.1	1.4	5,551.88	1,496.12	0.00	7,048.00	7,048.00
7.3.0.4.0.2	1.4	264.60	10,489.13	0.00	12,516.73	12,516.73
7.3.0.4.0.3	1.4	117,363.49	0.00	0.00	118,835.52	118,835.52
7.3.0.4.0.4	1.4	1,916,145.00	0.00	0.00	1,254,877.99	1,254,877.99
7.3.0.4.0.5	1.4	330,600.38	0.00	0.00	265,920.00	265,920.00
7.3.0.4.0.7	1.4	24,302.25	0.00	0.00	44,872.00	44,872.00
7.3.0.4.0.8	1.4	481.95	0.00	0.00	846.00	846.00
7.3.0.8.0.7	1.4	427,791.36	0.00	0.00	320,843.52	320,843.52
7.9.0.1.0.9	1.4	1,093,050.00	0.00	-1,093,050.00	0.00	0.00
7.9.0.1.1.1	1.4	6,970.35	0.00	-6,970.35	0.00	0.00
7.9.8.3.0.1	1.7	500,000.00	0.00	-500,000.00	0.00	0.00
9.1.0.3.0.1	1.1	54,183,480.70	0.00	0.00	37,942,331.81	37,942,331.81
5.1.0.1.0.1	1.4	0.00	25,680.33	0.00	52,845.53	52,845.53
7.3.0.4.0.6	1.4	0.00	20,000.00	0.00	39,677.00	39,677.00
7.9.0.1.0.1	1.4	0.00	849,276.42	0.00	823,428.00	823,428.00
7.9.0.1.0.2	1.4	0.00	1,093,050.00	0.00	513,670.68	513,670.68
7.9.0.1.0.3	1.4	0.00	6,970.35	0.00	0.00	0.00
9.1.0.2.1.1	1.7	0.00	186,146.86	0.00	19,999.00	19,999.00
9.1.0.2.1.2	1.7	0.00	313,853.14	0.00	148,845.57	148,845.57
5.1.0.1.0.1	1.1	0.00	0.00	0.00	237,058.18	237,058.18
7.3.0.5.0.2	1.4	0.00	0.00	0.00	13,860.00	13,860.00
7.9.0.1.1.3	1.4	0.00	0.00	0.00	6,201.49	6,201.49

Bajo protesta de decir verdad declaramos que los Estados Financieros y sus notas, son razonablemente correctos y son responsabilidad del emisor.


C.P. Ma. Patricia Martínez Chávez
 Directora Administrativa del Sistema
 para el Desarrollo Integral de la Familia
 del Municipio de Salamanca, Gto.


Lic. María Isabel Escandón Juárez
 Directora General del Sistema
 para el Desarrollo Integral de la Familia
 del Municipio de Salamanca, Gto.

Sistema para el Desarrollo Integral de la Familia del Municipio de Salamanca, Guanajuato.
Reglas de Validación
Correspondiente del 1 de Enero al 30 de Septiembre de 2023

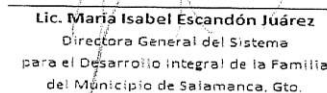
Ejercicio: 2023
Periodicidad: Trimestral
Corte: 3

Clave_RV	Regla	Estados Financieros	Cumplimiento a la Regla
01 ACT-ESF 01	Las cifras de la fila de Resultados del Ejercicio (Ahorro/Desahorro) de las columnas 20XN y 20XN-1, deben ser las mismas que se muestran en el Estado de Situación Financiera en la fila y columnas mencionadas.	Estados Financieros Estado de Actividades Estado de Situación Financiera	Si cumple la regla
02 ACT-VHP 01	La cifra de la fila de Resultados del Ejercicio (Ahorro / Desahorro) de la columna 20XN, debe ser la misma con la que se muestra en el Estado de Variación en la Hacienda Pública en la fila de Resultados del Ejercicio (Ahorro/Desahorro) del apartado Variaciones de la Hacienda Pública/ Patrimonio Generado Neto de 20XN, en la columna de Hacienda Pública / Patrimonio Generado del Ejercicio.	Estado de Actividades Estado de Variación en la Hacienda Pública	Si cumple la regla
02 ACT-VHP 02	La cifra de la fila de Resultados del Ejercicio (Ahorro / Desahorro) de la columna 20XN-1, debe ser la misma que se muestra en el Estado de Variación en la Hacienda Pública en la fila de Resultados del Ejercicio (Ahorro/Desahorro) del apartado Hacienda Pública/ Patrimonio Generado Neto de 20XN-1, en la columna de Hacienda Pública / Patrimonio Generado del Ejercicio.	Estado de Actividades Estado de Variación en la Hacienda Pública	Si cumple la regla
02 ACT-VHP 03	La cifra de la fila de Resultados del Ejercicio (Ahorro / Desahorro) de la columna 20XN-1, debe ser la misma que se muestra en el Estado de Variación en la Hacienda Pública, en la fila Resultados de Ejercicios Anteriores del apartado Variaciones de la Hacienda Pública / Patrimonio Generado Neto de 20XN, en la columna Hacienda Pública / Patrimonio Generado del Ejercicio, con naturaleza contraria.	Estado de Actividades Estado de Variación en la Hacienda Pública	Si cumple la regla
03 ESF-ACT 01	Las cifras de la fila de Resultados del Ejercicio (Ahorro/Desahorro) de las columnas 20XN y 20XN-1, deben ser las obtenidas en el Estado de Actividades en la fila y columnas mencionadas.	Estado de Situación Financiera Estado de Actividades	Si cumple la regla
04 ESF-EAA 01	Las cifras de las filas de los rubros del Activo de las columnas 20XN y 20XN-1, deben ser las mismas que se muestran en el Estado Analítico del Activo en las filas de Activo en las columnas de Saldo Final y de Saldo Inicial respectivamente.	Estado de Situación Financiera Estado Analítico del Activo	Si cumple la regla
05 ESF-EFE 01	Las cifras de la fila de Efectivo y Equivalentes de las columnas 20XN y 20XN-1, deben ser las mismas que se muestran en el Estado de Flujos de Efectivo en la fila de Efectivo y Equivalentes al Efectivo al Final del Ejercicio en las columnas mencionadas.	Estado de Situación Financiera Estado de Flujos de Efectivo	Si cumple la regla
05 ESF-EFE 02	La cifra de la fila de Efectivo y Equivalentes de la columna 20XN-1, debe ser la misma que se muestra en el Estado de Flujos de Efectivo en la fila de Efectivo y Equivalentes al Efectivo al Inicio del Ejercicio en la columna 20XN.	Estado de Situación Financiera Estado de Flujos de Efectivo	Si cumple la regla
06 ESF-ESF 01	Las cifras de la fila de Total del Activo de las columnas 20XN y 20XN-1, deben ser las mismas que se muestran en la fila de Total del Pasivo y Hacienda Pública/ Patrimonio en las columnas mencionadas.	Estado de Situación Financiera Estado de Situación Financiera	Si cumple la regla
07 ESF-ADP 01	Las cifras de la fila de Total del Pasivo de las columnas 20XN y 20XN-1, deben ser las mismas que se muestran en el Estado Analítico de la Deuda y Otros Pasivos en la fila de Total de Deuda Pública y Otros Pasivos en las columnas de Saldo Final del Periodo y de Saldo Inicial del Periodo respectivamente.	Estado de Situación Financiera Estado Analítico de la Deuda y Otros pasivos	Si cumple la regla
08 ESF-VHP 01	La cifra de la fila de Hacienda Pública/ Patrimonio Contribuido de la columna 20XN-1, debe ser la misma que se muestra en el Estado de Variación en la Hacienda Pública en la fila de Hacienda Pública/ Patrimonio Contribuido Neto de 20XN-1 en las columnas de Hacienda Pública / Patrimonio Contribuido y Total.	Estado de Situación Financiera Estado de Variación en la Hacienda Pública	Si cumple la regla
08 ESF-VHP 02	La cifra de la fila de Hacienda Pública/ Patrimonio Generado de la columna 20XN-1, debe ser la misma que se muestra en el Estado de Variación en la Hacienda Pública en la fila de Hacienda Pública/ Patrimonio Generado Neto de 20XN-1 en la columna Total.	Estado de Situación Financiera Estado de Variación en la Hacienda Pública	Si cumple la regla
08 ESF-VHP 03	La cifra de la fila de Exceso o Insuficiencia en la Actualización de la Hacienda Pública/ Patrimonio de la columna 20XN-1, debe ser la misma que se muestra en el Estado de Variación en la Hacienda Pública en la fila de Exceso o Insuficiencia en la Actualización de la Hacienda Pública/ Patrimonio Neto de 20XN-1 en las columnas de Exceso o Insuficiencia en la Actualización de la Hacienda Pública / Patrimonio y Total.	Estado de Situación Financiera Estado de Variación en la Hacienda Pública	Si cumple la regla
08 ESF-VHP 04	Las cifras de la fila de Total Hacienda Pública/ Patrimonio de las columnas 20XN y 20XN-1, deben ser las mismas según corresponda, con las que se muestran en el Estado de Variación en la Hacienda Pública en las filas de la Hacienda Pública/ Patrimonio Neto Final de 20XN y Hacienda Pública/ Patrimonio Neto Final de 20XN-1 en la columna de Total respectivamente.	Estado de Situación Financiera Estado de Variación en la Hacienda Pública	Si cumple la regla
09 VHP-ESF 01	La cifra de la fila de Hacienda Pública/ Patrimonio Contribuido Neto de 20XN-1 de la columna de Hacienda Pública / Patrimonio Contribuido y columna Total, deben ser las mismas que se muestra en el Estado de Situación Financiera en la fila de Hacienda Pública/ Patrimonio Contribuido en la columna 20XN-1.	Estado de Variación en la Hacienda Pública Estado de Situación Financiera	Si cumple la regla
09 VHP-ESF 02	La cifra de la fila de Hacienda Pública/ Patrimonio Generado Neto de 20XN-1 de la columna Total, debe ser la misma que se muestra en el Estado de Situación Financiera en la fila de Hacienda Pública/ Patrimonio Generado en la columna 20XN-1.	Estado de Variación en la Hacienda Pública Estado de Situación Financiera	Si cumple la regla
09 VHP-ESF 03	La cifra de la fila de Exceso o Insuficiencia en la Actualización de la Hacienda Pública/ Patrimonio Neto de 20XN-1 de la columna de Exceso o Insuficiencia en la Actualización de la Hacienda Pública / Patrimonio y columna Total, deben ser las mismas que se muestra en el Estado de Situación Financiera en la fila de Exceso o Insuficiencia en la Actualización de la Hacienda Pública/ Patrimonio en la columna 20XN-1.	Estado de Variación en la Hacienda Pública Estado de Situación Financiera	Si cumple la regla
09 VHP-ESF 04	Las cifras de las filas de Hacienda Pública/ Patrimonio Neto Final de 20XN-1 y de Hacienda Pública/ Patrimonio Neto Final de 20XN de la columna de Total, deben ser las mismas según corresponda, con las que se muestran en el Estado de Situación Financiera en la fila de Total Hacienda Pública/ Patrimonio en las columnas 20XN-1 y 20XN.	Estado de Variación en la Hacienda Pública Estado de Situación Financiera	Si cumple la regla
10 VHP-CSF 01	Las cifras de las variaciones de las filas Aportaciones, Donaciones de Capital y Actualización de la columna Hacienda Pública / Patrimonio Contribuido del apartado Cambios en la Hacienda Pública/ Patrimonio Contribuido Neto de 20XN, deben ser las mismas que se muestran en el Estado de Cambios en la Situación Financiera en el apartado Hacienda Pública/ Patrimonio Contribuido de las filas mencionadas.	Estado de Variación en la Hacienda Pública Estado de Cambios en la Situación Financiera	Si cumple la regla
10 VHP-CSF 02	Las cifras de las variaciones de las filas Revalúos, Reservas y Rectificaciones de Resultados de Ejercicios Anteriores del apartado Variaciones de la Hacienda Pública/ Patrimonio Generado Neto de 20XN de la columna Hacienda Pública / Patrimonio Generado del Ejercicio, deben ser las mismas que se muestran en el Estado de Cambios en la Situación Financiera en el apartado Hacienda Pública/ Patrimonio Generado de las filas mencionadas.	Estado de Variación en la Hacienda Pública Estado de Cambios en la Situación Financiera	Si cumple la regla
10 VHP-CSF 03	La cifra de la variación de la fila Resultados de Ejercicios Anteriores del apartado Variaciones de la Hacienda Pública/ Patrimonio Generado Neto de 20XN de la columna Hacienda Pública / Patrimonio Generado de Ejercicios Anteriores, debe ser la misma que se muestra en el Estado de Cambios en la Situación Financiera en el apartado Hacienda Pública/ Patrimonio Generado de la fila mencionada.	Estado de Variación en la Hacienda Pública Estado de Cambios en la Situación Financiera	Si cumple la regla

Clave_RV	Regla	Estados Financieros	Cumplimiento a la Regla
10 VHP-CSF 04	Las cifras de las variaciones en el apartado Cambios en el Exceso o Insuficiencia en la Actualización de la Hacienda Pública/Patrimonio Neto de 20XN en las filas Resultado por Posición Monetaria y Resultado por Tenencia de Activos no Monetarios de la columna Exceso o Insuficiencia en la Actualización de la Hacienda Pública/Patrimonio, deben ser las mismas que se muestran en el Estado de Cambios en la Situación Financiera en dicho concepto.	Estado de Variación en la Hacienda Pública Estado de Cambios en la Situación Financiera	Si cumple la regla
11 VHP-ACT 01	La cifra de la fila de Resultados del Ejercicio (Ahorro/Desahorro) del apartado Variaciones de la Hacienda Pública/Patrimonio Generado Neto de 20XN, en la columna de Hacienda Pública / Patrimonio Generado del Ejercicio debe ser la misma con la fila de Resultados del Ejercicio (Ahorro / Desahorro) de la columna 20XN del Estado de Actividades y del Estado de Situación Financiera.	Estado de Variación en la Hacienda Pública Estado de Actividades	Si cumple la regla
11 VHP-ACT 02	La cifra de la fila de Resultados del Ejercicio (Ahorro/Desahorro) del apartado Hacienda Pública/Patrimonio Generado Neto de 20XN-1, en la columna de Hacienda Pública / Patrimonio Generado del Ejercicio debe ser la misma con la fila de Resultados del Ejercicio (Ahorro / Desahorro) de la columna 20XN-1 del Estado de Actividades y del Estado de Situación Financiera.	Estado de Variación en la Hacienda Pública Estado de Actividades	Si cumple la regla
11 VHP-ACT 03	La cifra de la fila de Resultados de Ejercicios Anteriores del apartado Variaciones de la Hacienda Pública / Patrimonio Generado Neto de 20XN, en la columna Hacienda Pública / Patrimonio Generado del Ejercicio, con naturaleza contraria debe ser la misma en la fila de Resultados del Ejercicio (Ahorro / Desahorro) de la columna 20XN-1 del Estado de Actividades y del Estado de Situación Financiera.	Estado de Variación en la Hacienda Pública Estado de Actividades	Si cumple la regla
12 VHP-CSF 01	La cifra de la fila de Resultados del Ejercicio (Ahorro/Desahorro) del apartado Variaciones de la Hacienda Pública/Patrimonio Generado Neto de 20XN, en la columna de Hacienda Pública / Patrimonio Generado del Ejercicio más la cifra de la fila de Resultados de Ejercicios Anteriores del apartado Variaciones de la Hacienda Pública / Patrimonio Generado Neto de 20XN, en la columna Hacienda Pública / Patrimonio Generado del Ejercicio, debe ser la misma con la fila de Resultados del Ejercicio (Ahorro / Desahorro) del Estado de Cambios en la Situación Financiera, si es positiva con el origen y si es negativa con la aplicación.	Estado de Variación en la Hacienda Pública Estado de Cambios en la Situación Financiera	Si cumple la regla
13 CSF-EFE 01	La cifra obtenida en la fila de Efectivo y Equivalentes ya sea de la columna de Origen o de Aplicación, debe ser la misma que se muestra en el Estado de Flujos de Efectivo en la fila de Incremento/Disminución Neta en el Efectivo y Equivalentes al Efectivo de la columna 20XN.	Estado de Cambios en la Situación Financiera Estado de Flujos de Efectivo	Si cumple la regla
14 CSF-EAA 01	Las cifras de las filas de los rubros de Activo en las columnas de Origen o Aplicación, deben ser las mismas según corresponda, con las que se muestran en el Estado Analítico del Activo en las filas de los rubros de Activo de la columna de Variación del Periodo.	Estado de Cambios en la Situación Financiera Estado Analítico del Activo	Si cumple la regla
15 CSF-VHP 01	A excepción del importe de Resultados del Ejercicio (Ahorro/Desahorro) y Resultados de Ejercicios Anteriores, todas las demás cifras de las filas del apartado Hacienda Pública / Patrimonio Generado del Estado de Cambios en la Situación Financiera deben ser las mismas con las filas de los rubros de Variaciones de la Hacienda Pública / Patrimonio Generado Neto de 20XN del Estado de Variación en la Hacienda Pública.	Estado de Cambios en la Situación Financiera Estado de Variación en la Hacienda Pública	Si cumple la regla
15 CSF-VHP 02	La cifra de la fila Resultados del Ejercicio (Ahorro/Desahorro) debe ser la misma que la suma de las cifras de los rubros Resultados del Ejercicio Ahorro / Desahorro y Resultados de Ejercicios Anteriores del apartado Variaciones de la Hacienda Pública / Patrimonio Generado Neto de 20XN del Estado de Variación en la Hacienda Pública.	Estado de Cambios en la Situación Financiera Estado de Variación en la Hacienda Pública	Si cumple la regla
16 EFE-CSF 01	La cifra obtenida en la fila de Incremento/Disminución Neta en el Efectivo y Equivalentes al Efectivo de la columna 20XN, debe ser la misma que se muestra en el Estado de Cambios en la Situación Financiera en la fila de Efectivo y Equivalentes ya sea de la columna de Origen o de Aplicación.	Estado de Flujos de Efectivo Estado de Cambios en la Situación Financiera	Si cumple la regla
17 EFE-ESF 01	Las cifras de la fila de Efectivo y Equivalentes al Efectivo al Final del Ejercicio de las columnas 20XN y 20XN-1, deben ser las mismas que se muestran en el Estado de Situación Financiera en la fila de Efectivo y Equivalentes en las columnas mencionadas.	Estado de Flujos de Efectivo Estado de Situación Financiera	Si cumple la regla
17 EFE-ESF 02	La cifra de la fila de Efectivo y Equivalentes al Efectivo al Inicio del Ejercicio de la columna 20XN, debe ser la misma que se muestra en el Estado de Situación Financiera en la fila de Efectivo y Equivalentes de la columna 20XN-1.	Estado de Flujos de Efectivo Estado de Situación Financiera	Si cumple la regla
18 EAA-ESF 01	Las cifras de las filas de los rubros de Activo de las columnas de Saldo Final y de Saldo Inicial, deben ser las mismas que se muestran en el Estado de Situación Financiera en las filas de los rubros del Activo de las columnas 20XN y 20XN-1 respectivamente.	Estado Analítico del Activo Estado de Situación Financiera	Si cumple la regla
19 EAA-CSF 01	Las cifras de las filas de los rubros de Activo de la columna de Variación del Periodo, deben ser las mismas que se muestran en el Estado de Cambios en la Situación Financiera en las filas de los rubros del Activo en las columnas de Origen o Aplicación.	Estado Analítico del Activo Estado de Cambios en la Situación Financiera	Si cumple la regla
20 ADP-ESF 01	Los saldos de la fila de Total de Deuda Pública y Otros Pasivos en las columnas de Saldo Inicial del Periodo y de Saldo Final del Periodo deben coincidir según corresponda, con el Estado de Situación Financiera en la fila del Total del Pasivo de las columnas 20XN-1 y 20XN respectivamente.	Estado Analítico de la Deuda y Otros pasivos Estado de Situación Financiera	Si cumple la regla

Bajo protesta de decir verdad declaramos que los Estados Financieros y sus notas, son razonablemente correctos y son responsabilidad del emisor.


C.P. Ma. Patricia Martínez Chávez
Directora Administrativa del Sistema
para el Desarrollo Integral de la Familia
del Municipio de Salamanca, Gto.


Lic. María Isabel Escandón Juárez
Directora General del Sistema
para el Desarrollo Integral de la Familia
del Municipio de Salamanca, Gto.

Sistema para el Desarrollo Integral de la Familia del Municipio de Salamanca, Guanajuato.
Balanza de Comprobación
Del 01 de enero al 30 de septiembre de 2023
(Cifras en Pesos)

Cuenta	Nombre de Cuenta	SaldoIni	Cargo	Abono	SaldoFin
1	ACTIVO	10,468,773.59	121,785,332.03	116,442,363.60	15,811,742.02
1.1	ACTIVO CIRCULANTE	7,413,937.44	120,597,155.25	115,896,587.25	12,114,505.44
1.1.1	EFFECTIVO Y EQUIVALENTES	6,836,411.78	76,662,309.08	72,032,944.93	11,465,775.93
1.1.1.1	EFFECTIVO	0.00	3,274,361.70	3,274,283.70	78.00
1.1.1.1.0.0.0.0.2	EFFECTIVO	0.00	3,274,361.70	3,274,283.70	78.00
1.1.1.2	BANCOS/TESORERIA	6,836,411.78	73,387,947.38	68,758,661.23	11,465,697.93
1.1.1.2.0.3.0.0.1.0	SANTANDER 6264	15,366.10	0.00	0.00	15,366.10
1.1.1.2.0.5.0.0.1.0	BAJIO 0158647880201 BB1	811,454.51	2,052.02	32,219.98	781,286.55
1.1.1.2.0.5.0.0.2.0	BAJIO 0158647880202 BB2	46,648.59	0.00	464.00	46,184.59
1.1.1.2.0.5.0.0.3.0	BAJIO 0158647880203 BB3	135,014.37	0.00	0.00	135,014.37
1.1.1.2.0.5.0.0.4.0	BAJIO 0158647880204 BB4	17,738.85	0.00	0.00	17,738.85
1.1.1.2.0.5.0.0.5.0	BAJIO 0158647880205 BB5	84,908.04	270,541.14	343,288.90	12,160.28
1.1.1.2.0.5.0.0.6.0	BAJIO 0158647880206 BB6	33,669.07	20,321.20	19,999.00	33,991.27
1.1.1.2.0.5.0.0.7.0	BAJIO 0348966800101 RECURSOS PROPIOS 2022	756,614.78	576,195.65	649,784.24	683,026.19
1.1.1.2.0.5.0.0.8.0	BAJIO 03489787690101 RECURSO MUNICIPAL 2022	3,304,793.08	2,445,538.33	3,492,904.52	2,257,426.89
1.1.1.2.0.5.0.0.9.0	BANCO DEL BAJIO 0387350980101	0.00	39,058,498.76	33,492,215.05	5,566,283.71
1.1.1.2.0.5.0.1.0.0	BANCO DEL BAJIO 0387352050101	0.00	4,436,279.56	3,684,187.14	752,092.42
1.1.1.2.0.6.0.0.1.0	SCOTIABANK 02300803642	247,721.89	770.00	5,860.00	242,631.89
1.1.1.2.0.9.0.0.1.0	BANORTE 0573513941	1,101,983.42	0.00	1,003,135.48	98,847.94
1.1.1.2.0.9.0.0.2.0	BANORTE 1191488066	280,498.08	26,577,750.72	26,034,602.92	823,646.88
1.1.2	DERECHOS A RECIBIR EFFECTIVO O EQUIVALENTES	530,685.63	43,934,143.46	43,862,236.90	602,592.19
1.1.2.2	CUENTAS POR COBRAR A CORTO PLAZO	309,942.55	42,862,307.72	42,862,603.72	309,646.55
1.1.2.2.0.0.0.0.1	SUBSIDIO AL EMPLEO	79,854.51	0.00	296.00	79,558.51
1.1.2.2.0.0.0.0.2	SUBSIDIO	230,088.04	0.00	0.00	230,088.04
1.1.2.2.9.0.9.9.9.9	CUENTAS POR COBRAR	0.00	42,862,307.72	42,862,307.72	0.00
1.1.2.3	DEUDORES DIVERSOS POR COBRAR A CORTO PLAZO	150,813.17	255,141.91	212,037.27	193,917.81
1.1.2.3.0.0.0.0.1	FUNCIONARIOS Y EMPLEADOS	5,309.24	14,820.71	10,816.71	9,313.24
1.1.2.3.0.0.0.0.3	GASTOS POR COMPROBAR	145,503.93	165,321.20	126,220.56	184,604.57
1.1.2.3.0.0.0.0.4	DONATIVOS	0.00	75,000.00	75,000.00	0.00
1.1.2.5	DEUDORES POR ANTICIPOS DE LA TESORERIA A CORTO PLAZO	17,996.08	492,979.72	442,344.69	68,631.11
1.1.2.5.0.0.0.0.1	FONDO FIJO	17,996.08	492,979.72	442,344.69	68,631.11
1.1.2.9	OTROS DERECHOS A RECIBIR EFFECTIVO O EQUIVALENTES A OTROS DEUDORES	51,933.83	323,714.11	345,251.22	30,396.72
1.1.2.9.0.0.0.0.1	OTROS DEUDORES	51,933.83	323,714.11	345,251.22	30,396.72
1.1.3	DERECHOS A RECIBIR BIENES O SERVICIOS	21,582.71	702.71	1,405.42	20,880.00
1.1.3.1	ANTICIPO A PROVEEDORES POR ADQUISICION DE BIENES Y SERVICIOS	428.95	428.95	857.90	0.00
1.1.3.1.0.0.0.0.1	ANT A PROVEEDORES PRESTACION SERVICIOS CORTO PLAZO	428.95	428.95	857.90	0.00
1.1.3.2	ANTICIPO A PROVEEDORES POR ADQUISICION DE BIENES Y SERVICIOS	21,153.76	273.76	547.52	20,880.00
1.1.3.2.0.0.0.0.1	ANT PROV AD BIENES MUEBLES E INMUEBLES CORTO PLAZO	21,153.76	273.76	547.52	20,880.00
1.1.5	ALMACENES	25,257.32	0.00	0.00	25,257.32
1.1.5.1	ALMACEN DE MATERIALES Y SUMINISTROS DE CONSUMO	25,257.32	0.00	0.00	25,257.32
1.1.5.1.4.2.5.3.0.1	MEDICINAS Y PRODUCTOS FARMACEUTICOS	25,257.32	0.00	0.00	25,257.32
1.2	ACTIVO NO CIRCULANTE	3,054,836.15	1,188,176.78	545,776.35	3,697,236.58
1.2.3	BIENES INMUEBLES, INFRAESTRUCTURA Y CONSTRUCCIONES	178,119.10	0.00	0.00	178,119.10
1.2.3.5	CONSTRUCCIONES EN PROCESO EN BIENES DE DOMINIO PUBLICO	178,119.10	0.00	0.00	178,119.10
1.2.3.5.1.6.1.1.0.0	EDIFICACION HABITACIONAL	59,831.78	0.00	0.00	59,831.78
1.2.3.5.2.6.1.2.0.0	EDIFICACION NO HABITACIONAL	108,564.82	0.00	0.00	108,564.82
1.2.3.5.9.6.1.9.0.0	TRABAJOS DE ACABADOS EN EDIF Y OTROS TRABAJOS ESPECIALIZADOS	9,722.50	0.00	0.00	9,722.50
1.2.4	BIENES MUEBLES	8,729,477.94	1,188,176.78	545,776.35	9,371,878.37
1.2.4.1	MOBILIARIO Y EQUIPO DE ADMINISTRACION	4,413,348.61	858,049.34	442,562.63	4,828,835.32
1.2.4.1.1.5.1.1.0.0	MUEBLES DE OFICINA Y ESTANTERIA	743,554.77	163,374.40	54,311.20	852,617.97
1.2.4.1.1.5.1.1.0.9	MUEBLES DE OFICINA Y ESTANTERIA	0.00	162,933.60	162,933.60	0.00
1.2.4.1.2.5.1.2.0.0	MUEBLES, EXCEPTO DE OFICINA Y ESTANTERIA	391,369.18	22,291.00	6,496.00	407,164.18
1.2.4.1.2.5.1.2.0.9	MUEBLES, EXCEPTO DE OFICINA Y ESTANTERIA	0.00	28,787.00	28,787.00	0.00
1.2.4.1.3.5.1.5.0.0	EQUIPO DE COMPUTO Y DE TECNOLOGIAS DE LA INFORMACION	1,940,627.54	249,384.68	17,258.00	2,172,754.22
1.2.4.1.3.5.1.5.0.9	EQUIPO DE COMPUTO Y DE TECNOLOGIAS DE LA INFORMACION	0.00	68,374.00	68,374.00	0.00
1.2.4.1.9.5.1.9.0.0	OTROS MOBILIARIOS Y EQUIPOS DE ADMINISTRACION	1,337,797.12	75,401.83	16,900.00	1,396,298.95
1.2.4.1.9.5.1.9.0.9	OTROS MOBILIARIOS Y EQUIPOS DE ADMINISTRACION	0.00	87,502.83	87,502.83	0.00
1.2.4.2	MOBILIARIO Y EQUIPO EDUCACIONAL Y RECREATIVO	652,090.21	75,551.44	32,787.72	694,853.93
1.2.4.2.1.5.2.1.0.0	EQUIPOS Y APARATOS AUDIOVISUALES	321,155.80	9,976.00	0.00	331,131.80
1.2.4.2.3.5.2.3.0.0	CAMARAS FOTOGRAFICAS Y DE VIDEO	243,153.66	32,787.72	0.00	275,941.38
1.2.4.2.3.5.2.3.0.9	CAMARAS FOTOGRAFICAS Y DE VIDEO	0.00	32,787.72	32,787.72	0.00
1.2.4.2.9.5.2.9.0.0	OTRO MOBILIARIO Y EQUIPO EDUCACIONAL Y RECREATIVO	87,780.75	0.00	0.00	87,780.75
1.2.4.3	EQUIPO E INSTRUMENTAL MEDICO Y DE LABORATORIO	133,286.61	14,600.00	0.00	147,886.61
1.2.4.3.1.5.3.1.0.0	EQUIPO MEDICO Y DE LABORATORIO	128,446.61	14,600.00	0.00	143,046.61
1.2.4.3.2.5.3.2.0.0	INSTRUMENTAL MEDICO Y DE LABORATORIO	4,840.00	0.00	0.00	4,840.00
1.2.4.4	VEHICULOS Y EQUIPO DE TRANSPORTE	3,200,299.74	0.00	0.00	3,200,299.74
1.2.4.4.1.5.4.1.0.0	VEHICULOS Y EQUIPO TERRESTRE	3,128,553.74	0.00	0.00	3,128,553.74
1.2.4.4.2.5.4.2.0.0	CARROCERIAS Y REMOLQUES	71,746.00	0.00	0.00	71,746.00
1.2.4.6	MAQUINARIA, OTROS EQUIPOS Y HERRAMIENTAS	303,307.77	239,976.00	70,426.00	472,857.77
1.2.4.6.2.5.6.2.0.0	MAQUINARIA Y EQUIPO INDUSTRIAL	2,825.00	0.00	0.00	2,825.00
1.2.4.6.3.5.6.3.0.0	MAQUINARIA Y EQUIPO DE CONSTRUCCION	3,870.00	0.00	0.00	3,870.00
1.2.4.6.4.5.6.4.0.0	SIST DE AIRE ACONDICIONADO, CALEFACCION Y DE REFRIGERACION INDUSTRIAL Y COMERCIAL	83,834.20	136,450.00	0.00	220,284.20
1.2.4.6.4.5.6.4.0.9	SIST DE AIRE ACONDICIONADO, CALEFACCION Y DE REFRIGERACION INDUSTRIAL Y COMERCIAL	0.00	37,326.00	37,326.00	0.00
1.2.4.6.5.5.6.5.0.0	EQUIPO DE COMUNICACION Y TELECOMUNICACION	45,000.98	0.00	0.00	45,000.98
1.2.4.6.5.5.6.5.0.9	EQUIPO DE COMUNICACION Y TELECOMUNICACION	49,806.77	0.00	0.00	49,806.77
1.2.4.6.7.5.6.7.0.0	HERRAMIENTAS Y MAQUINAS-HERRAMIENTA	54,101.16	16,200.00	0.00	70,301.16
1.2.4.6.7.5.6.7.0.9	HERRAMIENTAS Y MAQUINAS-HERRAMIENTA	0.00	16,200.00	16,200.00	0.00
1.2.4.6.9.5.6.9.0.0	OTROS EQUIPOS	63,869.66	16,900.00	0.00	80,769.66
1.2.4.6.9.5.6.9.0.9	OTROS EQUIPOS	0.00	16,900.00	16,900.00	0.00
1.2.4.7	COLECCIONES, OBRAS DE ARTE Y OBJETOS VALIOSOS	27,145.00	0.00	0.00	27,145.00
1.2.4.7.1.5.1.3.0.0	BIENES ARTISTICOS, CULTURALES Y CIENTIFICOS	27,145.00	0.00	0.00	27,145.00
1.2.5	ACTIVOS INTANGIBLES	166,706.80	0.00	0.00	166,706.80
1.2.5.1	SOFTWARE	25,494.80	0.00	0.00	25,494.80

Sistema para el Desarrollo Integral de la Familia del Municipio de Salamanca, Guanajuato.
Balanza de Comprobación
Del 01 de enero al 30 de septiembre de 2023
(Cifras en Pesos)

Cuenta	Nombre de Cuenta	SaldoIn	Cargo	Abono	SaldoFin
1.2.5.1.5.9.1.0.0.0	SOFTWARE	25,494.80	0.00	0.00	25,494.80
1.2.5.4	LICENCIAS	141,212.00	0.00	0.00	141,212.00
1.2.5.4.1.5.9.7.0.0	LICENCIAS INFORMATICAS E INTELECTUALES	141,212.00	0.00	0.00	141,212.00
1.2.6	DEPRECIACION, DETERIORO Y AMORTIZACION ACUMULADA D	-6,019,467.69	0.00	0.00	-6,019,467.69
1.2.6.3	DEPRECIACION ACUMULADA DE BIENES MUEBLES	-5,922,695.52	0.00	0.00	-5,922,695.52
1.2.6.3.5.1.1.0.0.0	DEP ACUM MUEBLES DE OFICINA Y ESTANTERIA	-319,909.57	0.00	0.00	-319,909.57
1.2.6.3.5.1.2.0.0.0	DEP ACUM MUEBLES, EXCEPTO DE OFICINA Y ESTANTERIA	-149,943.69	0.00	0.00	-149,943.69
1.2.6.3.5.1.3.0.0.0	DEP ACUM BIENES ARTISTICOS, CULTURALES Y CIENTIFI	-18,319.06	0.00	0.00	-18,319.06
1.2.6.3.5.1.5.0.0.0	DEP ACUM EQUIPO DE COMPUTO Y DE TECN DE LA INF	-1,679,296.89	0.00	0.00	-1,679,296.89
1.2.6.3.5.1.9.0.0.0	DEP ACUM OTROS MOBIL Y EQUIPOS DE ADMINISTR	-894,494.74	0.00	0.00	-894,494.74
1.2.6.3.5.2.1.0.0.0	DEP ACUM EQUIPOS Y APARATOS AUDIOVISUALES	-175,386.51	0.00	0.00	-175,386.51
1.2.6.3.5.2.3.0.0.0	DEP ACUM CAMARAS FOTOGRAFICAS Y DE VIDEO	-107,023.69	0.00	0.00	-107,023.69
1.2.6.3.5.2.9.0.0.0	DEP ACUM OTRO MOB Y EQUIPO EDUCACIONAL Y RECREAT	-71,522.89	0.00	0.00	-71,522.89
1.2.6.3.5.3.1.0.0.0	DEP ACUM EQUIPO MEDICO Y DE LABORATORIO	-80,557.93	0.00	0.00	-80,557.93
1.2.6.3.5.3.2.0.0.0	DEP ACUM INSTRUMENTAL MEDICO Y DE LABORATORIO	-80.67	0.00	0.00	-80.67
1.2.6.3.5.4.1.0.0.0	DEP ACUM VEHICULOS Y EQUIPO TERRESTRE	-2,197,160.02	0.00	0.00	-2,197,160.02
1.2.6.3.5.4.2.0.0.0	DEP ACUM CARROCERIAS Y REMOLQUES	-17,746.00	0.00	0.00	-17,746.00
1.2.6.3.5.6.2.0.0.0	DEP ACUM MAQUINARIA Y EQUIPO INDUSTRIAL	-2,825.00	0.00	0.00	-2,825.00
1.2.6.3.5.6.3.0.0.0	DEP ACUM MAQUINARIA Y EQUI DE CONSTRUC	-1,483.50	0.00	0.00	-1,483.50
1.2.6.3.5.6.4.0.0.0	DEP ACUM SIS DE AIRE ACON, CALEF Y DE REF IND Y C	-44,928.87	0.00	0.00	-44,928.87
1.2.6.3.5.6.5.0.0.0	DEP ACUM EQUIPO DE COMUNICACION Y TELECOMUNICACIO	-25,363.20	0.00	0.00	-25,363.20
1.2.6.3.5.6.6.0.0.0	DEP ACUM EQ DE GENERA ELEC, APARATOS Y ACCES ELECT	-3,657.70	0.00	0.00	-3,657.70
1.2.6.3.5.6.7.0.0.0	DEP ACUM HERRAMIENTAS Y MAQUINAS-HERRAMIENTA	-23,770.28	0.00	0.00	-23,770.28
1.2.6.3.5.6.9.0.0.0	DEP ACUM OTROS EQUIPOS	-55,225.31	0.00	0.00	-55,225.31
1.2.6.5	AMORTIZACION ACUMULADA DE ACTIVOS INTANGIBLES	-96,772.17	0.00	0.00	-96,772.17
1.2.6.5.5.9.1.0.0.0	AMO ACUM SOFTWARE	-9,693.50	0.00	0.00	-9,693.50
1.2.6.5.5.9.7.0.0.0	AMO ACUM LICENCIAS INFORMATICAS E INTELECTUALES	-87,078.67	0.00	0.00	-87,078.67
2	PASIVO	-1,823,394.84	77,394,183.86	75,957,714.24	-386,925.22
2.1	PASIVO CIRCULANTE	-1,823,394.84	77,394,183.86	75,957,714.24	-386,925.22
2.1.1	CUENTAS POR PAGAR A CORTO PLAZO	-1,823,394.84	77,394,183.86	75,957,714.24	-386,925.22
2.1.1.1	SERVICIOS PERSONALES POR PAGAR A CORTO PLAZO	-835,773.29	39,378,061.08	38,549,338.40	-7,050.61
2.1.1.1.0.0.0.0.0.1	SERVICIOS PERSONALES POR PAGAR A CP	-37,213.58	38,581,222.41	38,549,338.40	-5,329.57
2.1.1.1.0.0.0.2.0.1	PASIVOS CAPITULO 1000 AL CIERRE 2020	-1,721.04	0.00	0.00	-1,721.04
2.1.1.1.0.0.0.2.2.1	PASIVOS CAPITULO 1000 AL CIERRE 2022	-796,838.67	796,838.67	0.00	0.00
2.1.1.1.2	PROVEEDORES POR PAGAR A CORTO PLAZO	-197,404.42	11,361,886.03	11,201,329.82	-36,848.21
2.1.1.2.0.0.0.0.0.1	PROVEEDORES POR PAGAR CORTO PLAZO	-26,292.41	11,200,579.82	11,201,329.82	-27,042.41
2.1.1.2.0.0.0.1.3.2	PASIVOS CAPITULO 2000 AL CIERRE 2013	-3,734.00	0.00	0.00	-3,734.00
2.1.1.2.0.0.0.1.4.2	PASIVOS CAPITULO 2000 AL CIERRE 2014	-2,974.00	0.00	0.00	-2,974.00
2.1.1.2.0.0.0.1.4.3	PASIVOS CAPITULO 3000 AL CIERRE 2014	-3,097.80	0.00	0.00	-3,097.80
2.1.1.2.0.0.0.2.2.2	PASIVOS CAPITULO 2000 AL CIERRE 2022	-45,127.21	45,127.21	0.00	0.00
2.1.1.2.0.0.0.2.2.3	PASIVOS CAPITULO 3000 AL CIERRE 2022	-116,179.00	116,179.00	0.00	0.00
2.1.1.5	TRANSFERENCIAS OTORGADAS POR PAGAR A CORTO PLAZO	-249.94	7,753.94	7,504.00	0.00
2.1.1.5.0.0.0.0.0.1	TRASNFERENCIAS OTORGADAS POR PAGAR A CORTO PLAZO	0.00	7,504.00	7,504.00	0.00
2.1.1.5.0.0.0.2.2.4	PASIVOS CAPITULO 4000 AL CIERRE 2022	-249.94	249.94	0.00	0.00
2.1.1.7	RETENCIONES Y CONTRIBUCIONES POR PAGAR A CORTO PLA	-787,157.45	5,435,738.53	4,959,470.39	-310,889.31
2.1.1.7.0.0.0.0.0.1	SEGUROS MONTERREY	-2,600.00	0.00	0.00	-2,600.00
2.1.1.7.0.0.0.0.0.2	CAJA INMACULADA	-700.00	0.00	0.00	-700.00
2.1.1.7.0.0.0.0.0.3	LIBERTAD SERVICIOS FINANCIEROS	-103.00	532,242.00	532,242.00	-103.00
2.1.1.7.0.0.0.0.0.4	ISPT	-591,843.94	2,602,643.12	2,195,061.91	-184,262.73
2.1.1.7.0.0.0.0.0.5	LICENCIA DE MANEJO	-4,583.40	0.00	0.00	-4,583.40
2.1.1.7.0.0.0.0.0.7	PENSION ALIMENTICIA	-15,818.49	101,939.58	101,939.58	-15,818.49
2.1.1.7.0.0.0.0.0.8	CAJA POPULAR JUVENTINO ROSAS	-0.02	619,326.80	619,326.80	-0.02
2.1.1.7.0.0.0.0.0.9	ORDEN JUDICIAL	0.00	2,964.04	2,975.03	-10.99
2.1.1.7.0.0.0.0.1.0	RETENCION ISR HONORARIOS	-4,635.92	15,645.84	12,143.84	-1,133.92
2.1.1.7.0.0.0.0.1.1	RETENCION CED HONORARIOS	-6,220.89	13,960.73	8,818.48	-1,078.64
2.1.1.7.0.0.0.0.1.3	RETENCION ISR ARRENDAMIENTO	-4.12	0.00	0.00	-4.12
2.1.1.7.0.0.0.0.1.5	ADQUISICION DE LENTES	0.00	26,037.50	26,037.50	0.00
2.1.1.7.0.0.0.0.1.6	DESAYUNOS ESCOLARES	-33,577.50	273,619.50	240,042.00	0.00
2.1.1.7.0.0.0.1.0.1	RETENCION IMSS	-68,720.34	827,133.99	817,452.70	-59,039.05
2.1.1.7.0.0.0.1.0.2	RETENCION INFONAVIT	-52,647.09	328,962.27	312,168.47	-35,853.29
2.1.1.7.0.0.0.2.0.1	IVA POR PAGAR ARRENDAMIENTO	-5,702.74	34,224.00	28,519.40	1.86
2.1.1.7.0.1.0.3.0.1	IVA TASA 16% POR TRASLADAR (DEVENGADO)	0.00	34,223.28	34,223.28	0.00
2.1.1.7.0.1.0.4.0.1	IVA TASA 16% TRASLADADO (RECAUDADO)	0.00	22,815.88	28,519.40	-5,703.52
2.1.1.9	OTRAS CUENTAS POR PAGAR A CORTO PLAZO	-2,809.74	21,210,744.28	21,240,071.63	-32,137.09
2.1.1.9.0.0.0.0.0.1	OTRAS CUENTAS POR PAGAR CORTO PLAZO	-422.16	21,210,744.28	21,240,071.63	-29,749.51
2.1.1.9.0.0.0.0.0.4	CHEQUES CANCELADOS	-2,387.58	0.00	0.00	-2,387.58
3	HACIENDA PUBLICA/PATRIMONIO	-8,645,378.75	3,909,142.81	3,932,383.81	-8,668,519.75
3.1	HACIENDA PUBLICA/PATRIMONIO CONTRIBUIDO	0.00	18,331.94	18,331.94	0.00
3.1.1	APORTACIONES	0.00	18,331.94	18,331.94	0.00
3.1.1.0	APORTACIONES	0.00	18,331.94	18,331.94	0.00
3.1.1.0.0.0.0.0.0.1	APORTACIONES	0.00	18,331.94	18,331.94	0.00
3.2	HACIENDA PUBLICA /PATRIMONIO GENERADO	-8,645,378.75	3,890,810.87	3,913,951.87	-8,668,519.75
3.2.1	RESULTADOS DEL EJERCICIO (AHORRO/ DESAHORRO)	-3,406,511.04	3,406,511.04	0.00	0.00
3.2.1.0	RESULTADOS DEL EJERCICIO (AHORRO/ DESAHORRO)	-3,406,511.04	3,406,511.04	0.00	0.00
3.2.1.0.0.0.0.0.0.1	RESULT DEL EJERCICIO: AHORRO/DESAHORRO	-3,406,511.04	3,406,511.04	0.00	0.00
3.2.2	RESULTADOS DE EJERCICIOS ANTERIORES	-5,238,867.71	484,299.83	3,913,951.87	-8,668,519.75
3.2.2.0	RESULTADOS DE EJERCICIOS ANTERIORES	-5,238,867.71	484,299.83	3,913,951.87	-8,668,519.75
3.2.2.0.0.0.0.4.0.2	APLIC REM CONV. ESTATALES 2018	-378,338.03	0.00	0.00	-378,338.03
3.2.2.0.0.0.0.4.1.9	APLIC DE REM CONV ESTATALES 2019	-73,594.15	0.00	0.00	-73,594.15
3.2.2.0.0.0.0.5.0.1	APLICACION DE REMANENTE RECURSO PROPIO EJERC 2014	-1,970,025.50	0.00	0.00	-1,970,025.50
3.2.2.0.0.0.0.5.0.2	APLIC DE REMANENTES RECURSOS PROPIOS 2018	-64,967.84	0.00	0.00	-64,967.84
3.2.2.0.0.0.0.5.1.9	APLIC DE REMANENTES RECURSOS PROPIOS 2019	-1,035,862.28	0.00	0.00	-1,035,862.28
3.2.2.0.0.0.0.5.2.0	APLIC DE REMANENTES RECURSOS PROPIOS 2020	-848,502.79	0.00	0.00	-848,502.79

Sistema para el Desarrollo Integral de la Familia del Municipio de Salamanca, Guanajuato.
Balanza de Comprobación
Del 01 de enero al 30 de septiembre de 2023
(Cifras en Pesos)

Cuenta	Nombre de Cuenta	SaldoIni	Cargo	Abono	SaldoFin
3.2.2.0.0.0.8.0.1	APLIC DE REM RECURSO MUNICIPAL 2018	-405,486.70	0.00	0.00	-405,486.70
3.2.2.0.0.0.8.1.9	APLIC DE REM RECURSO MUNICIPAL 2019	-5,526,978.81	0.00	0.00	-5,526,978.81
3.2.2.0.0.0.8.2.1	APLIC DE REM RECURSO MUNICIPAL 2021	-455,247.20	0.00	0.00	-455,247.20
3.2.2.0.0.2.0.1.2	RESULTADO DEL EJERCICIO 2012	369,697.63	0.00	0.00	369,697.63
3.2.2.0.0.2.0.1.3	RESULTADO DEL EJERCICIO 2013	-2,615,882.86	0.00	0.00	-2,615,882.86
3.2.2.0.0.2.0.1.4	RESULTADO DEL EJERCICIO 2014	713,438.39	0.00	0.00	713,438.39
3.2.2.0.0.2.0.1.5	RESULTADO DEL EJERCICIO 2015	1,621,132.78	0.00	0.00	1,621,132.78
3.2.2.0.0.2.0.1.6	RESULTADO DEL EJERCICIO 2016	-699,664.23	0.00	0.00	-699,664.23
3.2.2.0.0.2.0.1.7	RESULTADO DEL EJERCICIO 2017	209,067.42	0.00	0.00	209,067.42
3.2.2.0.0.2.0.1.8	RESULTADO DEL EJERCICIO 2018	242,573.76	0.00	0.00	242,573.76
3.2.2.0.0.2.0.1.9	RESULTADO DEL EJERCICIO 2019	-853,936.59	0.00	0.00	-853,936.59
3.2.2.0.0.2.0.2.0	RESULTADO DEL EJERCICIO 2020	7,066,146.14	0.00	0.00	7,066,146.14
3.2.2.0.0.2.0.2.1	RESULTADO DEL EJERCICIO 2021	-532,336.85	0.00	0.00	-532,336.85
3.2.2.0.0.2.0.2.2	RESULTADO DEL EJERCICIO 2022	0.00	484,299.83	3,913,951.87	-3,429,652.04
4	INGRESOS Y OTROS BENEFICIOS	0.00	329,205.64	43,059,166.30	-42,729,960.66
4.1	INGRESOS DE GESTION	0.00	294,756.64	3,570,240.75	-3,275,484.11
4.1.5	PRODUCTOS	0.00	0.00	289,903.71	-289,903.71
4.1.5.1	PRODUCTOS	0.00	0.00	289,903.71	-289,903.71
4.1.5.1.0.1.0.0.1	INTERESES BANCARIOS	0.00	0.00	289,903.71	-289,903.71
4.1.7	INGRESOS POR VENTA DE BIENES Y PRESTACION DE SERVI	0.00	294,756.64	3,280,337.04	-2,985,580.40
4.1.7.3	INGRESOS POR VENTA DE BIENES Y PRESTACION DE SERVI	0.00	294,756.64	3,280,337.04	-2,985,580.40
4.1.7.3.0.3.0.0.0.1	CONSULTA MEDICA	0.00	17,822.00	192,550.50	-174,728.50
4.1.7.3.0.3.0.0.0.4	CONSULTA DENTAL	0.00	29,076.64	351,193.78	-322,117.14
4.1.7.3.0.3.0.0.0.5	CONSULTAS DE PSICOLOGIA	0.00	34,881.50	410,568.00	-375,686.50
4.1.7.3.0.3.0.0.0.6	CERTIFICADOS MEDICOS	0.00	1,438.00	35,189.50	-33,751.50
4.1.7.3.0.4.0.0.0.1	PERITAJE DE PSICOLOGIA	0.00	0.00	7,048.00	-7,048.00
4.1.7.3.0.4.0.0.0.2	PERITAJE TRABAJO SOCIAL	0.00	1,762.73	14,279.46	-12,516.73
4.1.7.3.0.4.0.0.0.3	CONVIVENCIA SUPERVISADA	0.00	12,695.00	131,530.52	-118,835.52
4.1.7.3.0.4.0.0.0.4	ESTANCIAS INFANTILES	0.00	107,198.49	1,362,076.48	-1,254,877.99
4.1.7.3.0.4.0.0.0.5	ASISTENCIA JURIDICA	0.00	46,076.00	311,996.00	-265,920.00
4.1.7.3.0.4.0.0.0.6	SERVICIO DE COMEDOR	0.00	3,511.00	43,188.00	-39,677.00
4.1.7.3.0.4.0.0.0.7	ESTUDIOS SOCIOECONOMICOS	0.00	4,589.00	49,461.00	-44,872.00
4.1.7.3.0.4.0.0.0.8	BECAS	0.00	57.00	903.00	-846.00
4.1.7.3.0.5.0.0.0.2	INSCRIPCION A CURSOS	0.00	0.00	13,860.00	-13,860.00
4.1.7.3.0.8.0.0.0.7	RENTA DE INSTALACIONES	0.00	35,649.28	356,492.80	-320,843.52
4.2	PARTICIPACIONES, APORTACIONES, CONVENIOS, INCENTIV	0.00	19,999.00	38,131,175.38	-38,111,176.38
4.2.2	TRANSFERENCIAS, ASIGNACIONES, SUBSIDIOS Y SUBVENCIO	0.00	19,999.00	38,131,175.38	-38,111,176.38
4.2.2.1	TRANSFERENCIAS Y ASIGNACIONES	0.00	19,999.00	38,131,175.38	-38,111,176.38
4.2.2.1.0.2.0.0.1.1	TRANSFER ESTAT DERIV CONVENIO DIF GTO	0.00	0.00	19,999.00	-19,999.00
4.2.2.1.0.2.0.0.1.2	TRANSFER ESTAT DERIV CONVENIO PROC GTO	0.00	19,999.00	168,844.57	-148,845.57
4.2.2.1.0.3.0.0.0.1	TRANSFERENCIAS Y ASIGNACIONES MUNICIPAL	0.00	0.00	37,942,331.81	-37,942,331.81
4.3	OTROS INGRESOS Y BENEFICIOS	0.00	14,450.00	1,357,750.17	-1,343,300.17
4.3.9	OTROS INGRESOS Y BENEFICIOS VARIOS	0.00	14,450.00	1,357,750.17	-1,343,300.17
4.3.9.9	OTROS INGRESOS Y BENEFICIOS VARIOS	0.00	14,450.00	1,357,750.17	-1,343,300.17
4.3.9.9.0.1.0.0.0.1	DONATIVOS	0.00	2,400.00	825,828.00	-823,428.00
4.3.9.9.0.1.0.0.0.2	PATROCINIOS	0.00	12,050.00	525,720.68	-513,670.68
4.3.9.9.0.1.0.0.1.3	RECUPERACION DE SERVICIOS	0.00	0.00	6,201.49	-6,201.49
5	GASTOS Y OTRAS PERDIDAS	0.00	43,666,809.85	7,693,146.24	35,973,663.61
5.1	GASTOS DE FUNCIONAMIENTO	0.00	41,519,500.99	7,492,296.11	34,027,204.88
5.1.1	SERVICIOS PERSONALES	0.00	35,485,233.26	6,552,840.16	28,932,393.10
5.1.1.1	REMUNERACIONES AL PERSONAL DE CARACTER PERMANENTE	0.00	24,714,475.90	5,082,583.28	19,631,892.62
5.1.1.1.1.1.3.0.0.0	SUELDOS BASE AL PERSONAL PERMANENTE	0.00	24,714,475.90	5,082,583.28	19,631,892.62
5.1.1.3	REMUNERACIONES ADICIONALES Y ESPECIALES	0.00	890,689.44	27,561.87	863,127.57
5.1.1.3.1.3.1.1.0.0	PRIMA DE ANTIGÜEDAD	0.00	278,189.83	9,793.98	268,395.85
5.1.1.3.1.3.2.1.0.0	PRIMA VACACIONAL	0.00	351,973.73	449.10	351,524.63
5.1.1.3.1.3.2.2.0.0	PRIMA DOMINICAL	0.00	30,828.71	6,382.08	24,446.63
5.1.1.3.1.3.2.3.0.0	GRATIFICACION DE FIN DE AÑO	0.00	190,314.40	4,361.88	185,952.52
5.1.1.3.1.3.3.0.0.0	HORAS EXTRAORDINARIAS	0.00	39,382.77	6,574.83	32,807.94
5.1.1.4	SEGURIDAD SOCIAL	0.00	5,496,766.62	618,160.92	4,878,605.70
5.1.1.4.1.4.1.1.0.0	APORTACIONES IMSS	0.00	4,456,924.66	618,160.92	3,838,763.74
5.1.1.4.1.4.2.1.0.0	APORTACIONES INFONAVIT	0.00	1,039,841.96	0.00	1,039,841.96
5.1.1.5	OTRAS PRESTACIONES SOCIALES Y ECONOMICAS	0.00	3,152,973.10	570,544.11	2,582,428.99
5.1.1.5.1.5.2.0.0.0	INDEMNIZACIONES	0.00	530,762.40	26,335.80	504,426.60
5.1.1.5.1.5.4.1.0.0	VALES DE DESPENSA	0.00	2,613,265.01	543,867.60	2,069,397.41
5.1.1.5.1.5.4.2.0.0	ARCON	0.00	8,945.69	340.71	8,604.98
5.1.1.6	PAGO DE ESTIMULOS A SERVIDORES PUBLICOS	0.00	1,230,328.20	253,989.98	976,338.22
5.1.1.6.1.7.1.1.0.0	PUNTUALIDAD Y ASISTENCIA	0.00	1,230,328.20	253,989.98	976,338.22
5.1.2	MATERIALES Y SUMINISTROS	0.00	2,850,228.01	429,621.74	2,420,606.27
5.1.2.1	MATERIALES DE ADMINISTRACION, EMISION DE DOCUMENTO	0.00	693,022.84	117,440.67	575,582.17
5.1.2.1.2.1.1.1.0.0	MATERIALES Y UTILES DE OFICINA	0.00	296,574.93	60,261.71	236,313.22
5.1.2.1.2.1.1.2.0.0	EQUIPOS MENORES DE OFICINA	0.00	92,825.61	5,728.00	87,097.61
5.1.2.1.2.1.4.0.0.0	MAT, UTILES Y EQ MENORES DE TECN DE LA INF Y COMUN	0.00	123,892.93	30,358.09	93,534.84
5.1.2.1.2.1.5.0.0.0	MATERIAL IMPRESO E INFORMACION DIGITAL	0.00	15,651.26	1,991.04	13,660.22
5.1.2.1.2.1.6.0.0.0	MATERIAL DE LIMPIEZA	0.00	158,928.99	19,101.83	139,827.16
5.1.2.1.2.1.7.0.0.0	MATERIALES Y UTILES DE ENSEÑANZA	0.00	5,149.12	0.00	5,149.12
5.1.2.2	ALIMENTOS Y UTENSILIOS	0.00	619,939.59	106,535.96	513,403.63
5.1.2.2.2.1.0.0.0	PRODUCTOS ALIMENTICIOS PARA PERSONAS	0.00	605,235.84	101,771.21	503,464.63
5.1.2.2.2.3.0.0.0	UTENSILIOS PARA EL SERVICIO DE ALIMENTACION	0.00	14,703.75	4,764.75	9,939.00
5.1.2.4	MATERIALES Y ARTICULOS DE CONSTRUCCION Y DE REPARA	0.00	276,191.47	60,625.58	215,565.89
5.1.2.4.2.4.1.0.0.0	PRODUCTOS MINERALES NO METALICOS	0.00	2,920.99	0.00	2,920.99
5.1.2.4.2.4.2.0.0.0	CEMENTO Y PRODUCTOS DE CONCRETO	0.00	11,762.46	3,607.84	8,154.62
5.1.2.4.2.4.3.0.0.0	CAL, YESO Y PRODUCTOS DE YESO	0.00	11,358.69	746.96	10,611.73
5.1.2.4.2.4.4.0.0.0	MADERA Y PRODUCTOS DE MADERA	0.00	7,100.92	1,000.00	6,100.92

Sistema para el Desarrollo Integral de la Familia del Municipio de Salamanca, Guanajuato.
Balanza de Comprobación
Del 01 de enero al 30 de septiembre de 2023
(Cifras en Pesos)

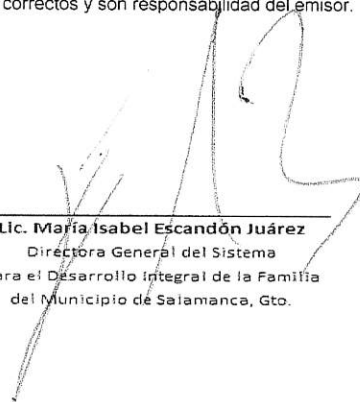
Cuenta	Nombre de cuenta	SaldoIn	Cargo	Abono	SaldoFin
5.1.2.4.2.4.5.0.0.0	VIDRIO Y PRODUCTOS DE VIDRIO	0.00	54.47	0.00	54.47
5.1.2.4.2.4.6.0.0.0	MATERIAL ELECTRICO Y ELECTRONICO	0.00	36,191.44	9,414.59	26,776.85
5.1.2.4.2.4.7.0.0.0	ARTICULOS METALICOS PARA LA CONSTRUCCION	0.00	68,591.64	4,142.72	64,448.92
5.1.2.4.2.4.8.0.0.0	MATERIALES COMPLEMENTARIOS	0.00	26,824.87	8,865.93	17,958.94
5.1.2.4.2.4.9.0.0.0	OTROS MATERIALES Y ARTICULOS DE CONSTRUCC Y REPARA	0.00	111,385.99	32,847.54	78,538.45
5.1.2.5	PRODUCTOS QUIMICOS, FARMACEUTICOS Y DE LABORATORIO	0.00	184,744.55	13,411.18	171,333.37
5.1.2.5.2.5.2.0.0.0	FERTILIZANTES, PESTICIDAS Y OTROS AGROQUIMICOS	0.00	950.00	0.00	950.00
5.1.2.5.2.5.3.0.0.0	MEDICINAS Y PRODUCTOS FARMACEUTICOS	0.00	14,611.00	0.00	14,611.00
5.1.2.5.2.5.4.0.0.0	MATERIALES, ACCESORIOS Y SUMINISTROS MEDICOS	0.00	164,430.73	12,104.00	152,326.73
5.1.2.5.2.5.6.0.0.0	FIBRAS SINTETICAS, HULES, PLASTICOS Y DERIVADOS	0.00	4,752.82	1,307.18	3,445.64
5.1.2.6	COMBUSTIBLES, LUBRICANTES Y ADITIVOS	0.00	754,288.59	101,988.24	652,300.35
5.1.2.6.2.6.1.0.0.0	COMBUSTIBLES, LUBRICANTES Y ADITIVOS	0.00	754,288.59	101,988.24	652,300.35
5.1.2.7	VESTUARIO, BLANCOS, PRENDAS DE PROTECCION Y ARTICU	0.00	166,478.42	1,193.79	165,284.63
5.1.2.7.2.7.1.0.0.0	VESTUARIO Y UNIFORMES	0.00	129,623.04	0.00	129,623.04
5.1.2.7.2.7.2.0.0.0	PRENDAS DE SEGURIDAD Y PROTECCION PERSONAL	0.00	26,683.31	1,193.79	25,489.52
5.1.2.7.2.7.3.0.0.0	ARTICULOS DEPORTIVOS	0.00	10,172.07	0.00	10,172.07
5.1.2.9	HERRAMIENTAS, REFACCIONES Y ACCESORIOS MENORES	0.00	155,562.55	28,426.32	127,136.23
5.1.2.9.2.9.1.0.0.0	HERRAMIENTAS MENORES	0.00	19,565.91	3,527.19	16,038.72
5.1.2.9.2.9.2.0.0.0	REFACCIONES Y ACCESORIOS MENORES DE EDIFICIOS	0.00	27,889.48	945.09	26,944.39
5.1.2.9.2.9.3.0.0.0	REF Y ACC MENORES DE MOB Y EQ DE ADMON EDUC Y RECR	0.00	235.00	0.00	235.00
5.1.2.9.2.9.4.0.0.0	REF Y ACC MENRS DE MOB Y EQ DE COM Y TEC DE LA INF	0.00	61,143.21	19,904.90	41,238.31
5.1.2.9.2.9.5.0.0.0	REF Y ACC MENORES DE EQU E INSTRUM MEDICO Y DE LAB	0.00	1,446.00	0.00	1,446.00
5.1.2.9.2.9.6.0.0.0	REF Y ACCESORIOS MENORES DE EQUIPO DE TRANSPORTE	0.00	38,520.67	668.00	37,852.67
5.1.2.9.2.9.9.0.0.0	REF Y ACCESORIOS MENORES OTROS BIENES MUEBLES	0.00	6,762.28	3,381.14	3,381.14
5.1.3	SERVICIOS GENERALES	0.00	3,184,039.72	509,834.21	2,674,205.51
5.1.3.1	SERVICIOS BASICOS	0.00	481,153.66	65,200.65	415,953.01
5.1.3.1.3.1.1.0.0.0	ENERGIA ELECTRICA	0.00	251,341.74	36,719.74	214,622.00
5.1.3.1.3.1.2.0.0.0	GAS	0.00	25,962.16	4,851.91	21,110.25
5.1.3.1.3.1.3.0.0.0	AGUA	0.00	119,091.00	14,690.00	104,401.00
5.1.3.1.3.1.4.0.0.0	TELEFONIA TRADICIONAL	0.00	49,706.01	4,242.00	45,464.01
5.1.3.1.3.1.5.0.0.0	TELEFONIA CELULAR	0.00	26,076.82	4,188.00	21,888.82
5.1.3.1.3.1.7.0.0.0	SERV DE ACCESO DE INTERNET, REDES Y PROCES DE INFO	0.00	8,975.93	509.00	8,466.93
5.1.3.2	SERVICIOS DE ARRENDAMIENTO	0.00	77,577.25	0.00	77,577.25
5.1.3.2.3.2.7.0.0.0	ARRENDAMIENTO DE ACTIVOS INTANGIBLES	0.00	12,037.25	0.00	12,037.25
5.1.3.2.3.2.9.0.0.0	OTROS ARRENDAMIENTOS	0.00	65,540.00	0.00	65,540.00
5.1.3.3	SERVICIOS PROFESIONALES, CIENTIFICOS Y TECNICOS Y	0.00	94,233.01	2,249.00	91,984.01
5.1.3.3.3.3.3.0.0.0	SERV DE CONSUL ADMIN PROC TEC Y EN TECNO DE LA INF	0.00	12,820.19	0.00	12,820.19
5.1.3.3.3.3.6.0.0.0	SERV DE APOYO ADMIN TRADUCC FOTOCOPIAD E IMPRESION	0.00	81,412.82	2,249.00	79,163.82
5.1.3.4	SERVICIOS FINANCIEROS, BANCARIOS Y COMERCIALES	0.00	209,436.99	3,190.84	206,246.15
5.1.3.4.3.4.1.0.0.0	SERVICIOS FINANCIEROS Y BANCARIOS	0.00	8,689.39	885.69	7,803.70
5.1.3.4.3.4.5.0.0.0	SEGURO DE BIENES PATRIMONIALES	0.00	170,240.52	0.00	170,240.52
5.1.3.4.3.4.7.0.0.0	FLETES Y MANIOBRAS	0.00	18,855.57	388.00	18,467.57
5.1.3.4.3.4.9.0.0.0	SERV FINANCIER, BANCARIOS Y COMERCIALES INTEGRALES	0.00	11,651.51	1,917.15	9,734.36
5.1.3.5	SERVICIOS DE INSTALACION, REPARACION, MANTENIMIENT	0.00	607,402.65	46,652.77	560,749.88
5.1.3.5.3.5.1.0.0.0	CONSERVACION Y MANTENIMIENTO MENOR DE INMUEBLES	0.00	125,746.79	580.00	125,166.79
5.1.3.5.3.5.2.0.0.0	INST REPAR Y MANT DE MOB Y EQ DE ADMIN EDUC Y RECR	0.00	28,314.03	2,544.00	25,770.03
5.1.3.5.3.5.4.0.0.0	INST REPAR Y MANT DE MOB Y EQ E INSTR MED Y DE LAB	0.00	18,892.03	0.00	18,892.03
5.1.3.5.3.5.5.0.0.0	REPARACION Y MANTENIMIENTO DE EQUIPO DE TRANSPORTE	0.00	333,957.56	43,528.77	290,428.79
5.1.3.5.3.5.7.0.0.0	INST, REPAR Y MANT DE MAQ, OTROS EQS Y HERRAMIENTA	0.00	31,583.20	0.00	31,583.20
5.1.3.5.3.5.8.0.0.0	SERVICIOS DE LIMPIEZA Y MANEJO DE DESECHOS	0.00	5,940.00	0.00	5,940.00
5.1.3.5.3.5.9.0.0.0	SERVICIOS DE JARDINERIA Y FUMIGACION	0.00	62,969.04	0.00	62,969.04
5.1.3.6	SERVICIOS DE COMUNICACION SOCIAL Y PUBLICIDAD	0.00	4,154.00	3,654.00	500.00
5.1.3.6.3.6.1.1.0.0	DIFUSION ACTIVIDADES GUBERNAMENTALES	0.00	500.00	0.00	500.00
5.1.3.6.3.6.1.2.0.0	IMPRESION Y ELABOR PUBLIC OFIC Y DE INF.	0.00	3,654.00	3,654.00	0.00
5.1.3.7	SERVICIOS DE TRASLADO Y VIATICOS	0.00	11,040.56	4,138.00	6,902.56
5.1.3.7.3.7.5.0.0.0	VIATICOS EN EL PAIS	0.00	4,880.56	1,014.00	3,866.56
5.1.3.7.3.7.9.0.0.0	OTROS SERVICIOS DE TRASLADO Y HOSPEDAJE	0.00	6,160.00	3,124.00	3,036.00
5.1.3.8	SERVICIOS OFICIALES	0.00	1,032,692.02	384,748.95	647,943.07
5.1.3.8.3.8.2.0.0.0	GASTOS DE ORDEN SOCIAL Y CULTURAL	0.00	1,032,692.02	384,748.95	647,943.07
5.1.3.9	OTROS SERVICIOS GENERALES	0.00	666,349.58	0.00	666,349.58
5.1.3.9.3.9.2.0.0.0	IMPUESTOS Y DERECHOS	0.00	27,850.58	0.00	27,850.58
5.1.3.9.3.9.8.0.0.0	IMP SOBRE NOMI Y OTRS QUE SE DERIV D UNA RELAC LAB	0.00	638,499.00	0.00	638,499.00
5.2	TRANSFERENCIAS, ASIGNACIONES, SUBSIDIOS Y OTRAS AY	0.00	2,147,308.86	200,850.13	1,946,458.73
5.2.4	AYUDAS SOCIALES	0.00	2,147,308.86	200,850.13	1,946,458.73
5.2.4.1	AYUDAS SOCIALES A PERSONAS	0.00	2,147,308.86	200,850.13	1,946,458.73
5.2.4.1.4.4.1.1.0.0	GASTOS RELAC CON ACTIV CULT DEPORT Y AYU	0.00	2,088,913.95	200,850.13	1,888,063.82
5.2.4.1.4.4.1.2.0.0	PREMIOS Y RECOMPENSAS	0.00	58,394.91	0.00	58,394.91
8	CUENTAS DE ORDEN PRESUPUESTARIAS	0.00	267,493,193.88	267,493,193.88	0.00
8.1	LEY DE INGRESOS	0.00	75,289,158.92	75,289,158.92	0.00
8.1.1	LEY DE INGRESOS ESTIMADA	0.00	59,466,555.66	0.00	59,466,555.66
8.1.1.0	LEY DE INGRESOS ESTIMADA	0.00	59,466,555.66	0.00	59,466,555.66
8.1.1.0.0.0.0.0.1	LEY DE INGRESOS ESTIMADA	0.00	59,466,555.66	0.00	59,466,555.66
8.1.2	LEY DE INGRESOS POR EJECUTAR	0.00	42,811,896.30	60,455,433.30	-17,643,537.00
8.1.2.0	LEY DE INGRESOS POR EJECUTAR	0.00	42,811,896.30	60,455,433.30	-17,643,537.00
8.1.2.0.0.0.0.0.1	LEY DE INGRESOS POR EJECUTAR	0.00	42,811,896.30	60,455,433.30	-17,643,537.00
8.1.3	MODIFICACIONES A LA LEY DE INGRESOS ESTIMADA	0.00	906,942.00	0.00	906,942.00
8.1.3.0	MODIFICACIONES A LA LEY DE INGRESOS ESTIMADA	0.00	906,942.00	0.00	906,942.00
8.1.3.0.0.0.0.0.1	MOD LEY INGRESO ESTIMADO SUPLEMENTO	0.00	906,942.00	0.00	906,942.00
8.1.4	LEY DE INGRESOS DEVENGADA	0.00	5,115,155.19	5,115,155.19	0.00
8.1.4.0	LEY DE INGRESOS DEVENGADA	0.00	5,115,155.19	5,115,155.19	0.00
8.1.4.0.0.0.0.0.1	LEY DE INGRESOS DEVENGADA	0.00	5,115,155.19	5,115,155.19	0.00
8.1.5	LEY DE INGRESOS RECAUDADA	0.00	-33,011,390.23	9,718,570.43	-42,729,960.66
8.1.5.0	LEY DE INGRESOS RECAUDADA	0.00	-33,011,390.23	9,718,570.43	-42,729,960.66

Sistema para el Desarrollo Integral de la Familia del Municipio de Salamanca, Guanajuato.
Balanza de Comprobación
Del 01 de enero al 30 de septiembre de 2023
(Cifras en Pesos)

Cuenta	Nombre de Cuenta	SaldoIni	Cargo	Abono	SaldoFin
8.1.5.0.0.0.0.0.1	LEY DE INGRESOS RECAUDADA	0.00	-33,011,390.23	9,718,570.43	-42,729,960.66
8.2	PRESUPUESTO DE EGRESOS	0.00	192,204,034.96	192,204,034.96	0.00
8.2.1	PRESUPUESTO DE EGRESOS APROBADO	0.00	0.00	59,466,555.66	-59,466,555.66
8.2.1.0	PRESUPUESTO DE EGRESOS APROBADO	0.00	0.00	59,466,555.66	-59,466,555.66
8.2.1.0.0.0.0.0.1	PRESUPUESTO DE EGRESOS APROBADO	0.00	0.00	59,466,555.66	-59,466,555.66
8.2.2	PRESUPUESTO DE EGRESOS POR EJERCER	0.00	70,806,236.96	61,125,093.80	9,681,143.16
8.2.2.0	PRESUPUESTO DE EGRESOS POR EJERCER	0.00	70,806,236.96	61,125,093.80	9,681,143.16
8.2.2.0.0.0.0.0.1	PRESUPUESTO DE EGRESOS POR EJERCER	0.00	70,806,236.96	61,125,093.80	9,681,143.16
8.2.3	MODIFICACIONES AL PRESUPUESTO DE EGRESOS APROBADO	0.00	5,563,749.03	11,339,681.30	-5,775,932.27
8.2.3.0	MODIFICACIONES AL PRESUPUESTO DE EGRESOS APROBADO	0.00	5,563,749.03	11,339,681.30	-5,775,932.27
8.2.3.0.0.0.0.0.1	MOD PTTO EGRESO APROBADO SUPLEMENTO	0.00	4,954,990.27	10,730,922.54	-5,775,932.27
8.2.3.0.0.0.0.0.3	MOD PTTO EGRESO APROBADO TRASPASOS	0.00	608,758.76	608,758.76	0.00
8.2.4	PRESUPUESTO DE EGRESOS COMPROMETIDO	0.00	51,198,680.90	32,253,400.17	18,945,280.73
8.2.4.0	PRESUPUESTO DE EGRESOS COMPROMETIDO	0.00	51,198,680.90	32,253,400.17	18,945,280.73
8.2.4.0.0.0.0.0.1	PTTO EGRESOS COMPROMETIDO	0.00	51,198,680.90	32,253,400.17	18,945,280.73
8.2.5	PTTO EGRESOS DEVENGADO	0.00	36,616,115.14	36,616,115.14	0.00
8.2.5.0	PTTO EGRESOS DEVENGADO	0.00	36,616,115.14	36,616,115.14	0.00
8.2.5.0.0.0.0.0.0	PTTO EGRESOS DEVENGADO	0.00	0.00	19,095,421.14	-19,095,421.14
8.2.5.0.0.0.0.0.1	PTTO EGRESOS DEVENGADO	0.00	36,616,115.14	17,520,694.00	19,095,421.14
8.2.6	PRESUPUESTO DE EGRESOS EJERCIDO	0.00	14,009,860.17	14,009,860.17	0.00
8.2.6.0	PRESUPUESTO DE EGRESOS EJERCIDO	0.00	14,009,860.17	14,009,860.17	0.00
8.2.6.0.0.0.0.0.1	PRESUPUESTO DE EGRESOS EJERCIDO	0.00	14,009,860.17	14,009,860.17	0.00
8.2.7	PRESUPUESTO DE EGRESOS PAGADO	0.00	14,009,392.76	-22,606,671.28	36,616,064.04
8.2.7.0	PRESUPUESTO DE EGRESOS PAGADO	0.00	14,009,392.76	-22,606,671.28	36,616,064.04
8.2.7.0.0.0.0.0.1	PRESUPUESTO DE EGRESOS PAGADO	0.00	14,009,392.76	-22,606,671.28	36,616,064.04

Bajo protesta de decir verdad declaramos que los Estados Financieros y sus notas, son razonablemente correctos y son responsabilidad del emisor.


C.P. Ma. Patricia Martínez Chávez
 Directora Administrativa del Sistema
 para el Desarrollo Integral de la Familia
 del Municipio de Salamanca, Gto.


Lic. María Isabel Escandón Juárez
 Directora General del Sistema
 para el Desarrollo Integral de la Familia
 del Municipio de Salamanca, Gto.

NOTAS DE DISCIPLINA FINANCIERA

1. Balance Presupuestario de Recursos Disponibles Negativo

Se informará:

a) Acciones para recuperar el Balance Presupuestario de Recursos Disponibles Sostenible.

a) El balance presupuestario no presenta Recursos Disponibles Negativos

2. Aumento o creación de nuevo Gasto

Se informará:

a) Fuente de Ingresos del aumento o creación del Gasto no Etiquetado.

FONDO / PARTIDA	ASIGNADO	SUPLEMENTOS	DEVOLUCIONES	MODIFICADO
*** 1121110100 RECURSOS FISCALES 21		909,738.43		909,738.43
5410 VEHIC Y EQ TERRESTRE		909,738.43		909,738.43
*** 1122110100 RECURSOS FISCALES 22		3,130,669.22		3,130,669.22
4411 GTO ACTIV CULT		1,090,599.99		1,090,599.99
5150 EQ COMP Y TECN INFOR		349,720.23		349,720.23
5190 OTRS MOB Y EQ ADMON		63,800.00		63,800.00
5310 EQ MEDIC Y DE LABORA		19,000.00		19,000.00
5410 VEHIC Y EQ TERRESTRE		603,800.00		603,800.00
5690 OTROS EQUIPOS		45,000.00		45,000.00
6220 EDIF NO HABITACIONAL		958,749.00		958,749.00
*** 1123110100 RECURSOS FISCALES 23	54,183,480.70	613,189.62	- 613,189.62	54,183,480.70
2112 EQUIPOS MEN OFICINA	70,000.00	89,105.86		159,105.86
2140 MAT UT EQ MENORS TIC	174,000.00		- 10,000.00	164,000.00
2150 MAT IMPR E INFO DIGI	45,367.00	1,500.00	- 7,189.62	39,677.38
2170 MAT Y UT DE ENSEÑAN	185,745.00		- 90,000.00	95,745.00
2230 UTEN P SERV ALIMENTA	205,636.00		- 50,000.00	155,636.00
2420 CEMENT Y PROD CONCRE	22,493.00		- 5,000.00	17,493.00
2450 VIDRIO Y PROD DE VID	18,042.00		- 10,000.00	8,042.00
2460 MAY ELECT Y ELECTRON	62,572.00	6,710.16		69,282.16
2480 MAT COMPLEMENTARIOS	28,566.00	2,795.00	- 10,000.00	21,361.00
2490 OTRS MAT Y ART CONS	140,050.61		- 16,000.00	124,050.61
2520 FER PSTI Y OTRS AGRQ	1,000.00	2,000.00		3,000.00
2530 MEDICINAS Y PRO FARM	372,156.00		- 300,000.00	72,156.00
2540 MAT ACC Y SUM MEDICS	247,572.00		- 60,000.00	187,572.00
2710 VESTUARIO Y UNIFORMES	172,596.00	119,090.60		291,686.60
2910 HERRAMIENTAS MENORES	31,023.50		- 5,000.00	26,023.50
2990 REF Y ACC MEN OT BM	23,282.00		- 12,000.00	11,282.00

SISTEMA PARA EL DESARROLLO INTEGRAL DE LA FAMILIA DEL MUNICIPIO DE SALAMANCA, GTO.
DEL 01 DE ENERO AL 30 DE SEPTIEMBRE DE 2023

FONDO / PARTIDA	ASIGNADO	SUPLEMENTOS	DEVOLUCIONES	MODIFICADO
3140 TELEFONIA TRADICIONAL	49,000.00	23,000.00		72,000.00
3170 SERV INTERNET RED	35,000.00		- 23,000.00	12,000.00
3250 ARREND EQ DE TRANSP		29,488.00		29,488.00
3270 ARREND ACTIVOS INTAN	2,600.00	9,500.00		12,100.00
3570 INST REP MAN OTRS EQ	2,000.00	30,000.00		32,000.00
3720 PASAJES TERRESTRES	17,400.00		- 15,000.00	2,400.00
4411 GTO ACTIV CULT		300,000.00		300,000.00
**** 1421700000 INGRESOS PROPIOS 21		135,014.37		135,014.37
5410 VEHIC Y EQ TERRESTRE		135,014.37		135,014.37
**** 1422700000 INGRESOS PROPIOS 22		693,568.25		693,568.25
4411 GTO ACTIV CULT		55,530.76		55,530.76
5150 EQ COMP Y TECN INFOR		66,765.77		66,765.77
5190 OTRS MOB Y EQ ADMON		6,100.00		6,100.00
5210 EQ Y APA AUDIOVISUAL		13,059.00		13,059.00
5230 CAM FOTOG Y DE VIDEO		17,625.69		17,625.69
5410 VEHIC Y EQ TERRESTRE		55,247.20		55,247.20
5640 SIST DE AIRE ACONDIC		83,586.83		83,586.83
6220 EDIF NO HABITACIONAL		395,653.00		395,653.00
**** 1423700000 INGRESOS PROPIOS 2023	4,783,074.96	945,511.14	- 38,569.14	5,690,016.96
2430 CAL YESO Y PROD YESO		16,000.00		16,000.00
2470 ART METAL P CONSTRUC		40,000.00		40,000.00
2490 OTRS MAT Y ART CONS		207,029.00		207,029.00
2940 REF Y ACC MEN M E CO		12,569.14		12,569.14
3290 OTROS ARRENDAMIENTOS	168,720.00		- 38,569.14	130,150.86
3550 REP Y MAN EQ TRANSP		40,000.00		40,000.00
4411 GTO ACTIV CULT	1,849,443.00	500,000.00		2,349,443.00
5120 MUEB EXCP OF Y ESTAN	27,238.00	7,000.00		34,238.00
5150 EQ COMP Y TECN INFOR	313,995.00	14,455.00		328,450.00
5230 CAM FOTOG Y DE VIDEO	22,001.00	23,084.00		45,085.00
5310 EQ MEDIC Y DE LABORA		20,880.00		20,880.00
5640 SIST DE AIRE ACONDIC	19,869.00	32,995.00		52,864.00
5670 HERRAMI Y MAQ-HERRAM		31,499.00		31,499.00

b) Fuente de Ingresos del aumento o creación del Gasto Etiquetado.

No aplica

SISTEMA PARA EL DESARROLLO INTEGRAL DE LA FAMILIA DEL MUNICIPIO DE SALAMANCA, GTO.
DEL 01 DE ENERO AL 30 DE SEPTIEMBRE DE 2023

3. Pasivo Circulante y no Circulante al 30 de septiembre de 2023 (ESF-12)

Concepto	2023	2022
PASIVO		
Pasivo Circulante		
Cuentas por Pagar a Corto Plazo	386,925	1,823,395
Documentos por Pagar a Corto Plazo	0	0
Porción a Corto Plazo de la Deuda Pública a Largo Plazo	0	0
Títulos y Valores a Corto Plazo	0	0
Pasivos Diferidos a Corto Plazo	0	0
Fondos y Bienes de Terceros en Garantía y/o Administración a Corto Plazo	0	0
Provisiones a Corto Plazo	0	0
Otros Pasivos a Corto Plazo	0	0
Total de Pasivos Circulantes	386,925	1,823,395
Pasivo No Circulante		
Cuentas por Pagar a Largo Plazo	0	0
Documentos por Pagar a Largo Plazo	0	0
Deuda Pública a Largo Plazo	0	0
Pasivos Diferidos a Largo Plazo	0	0
Fondos y Bienes de Terceros en Garantía y/o Administración a Largo Plazo	0	0
Provisiones a Largo Plazo	0	0
Total de Pasivos No Circulantes	0	0
Total del Pasivo	386,925	1,823,395

4. Deuda Pública y Obligaciones

Se revelará:

a) La información detallada de cada Financiamiento u Obligación contraída en los términos del Título Tercero Capítulo Uno de la Ley de Disciplina Financiera de las Entidades Federativas y Municipios, incluyendo como mínimo, el importe, tasa, plazo, comisiones y demás accesorios pactados.

No se tienen contratados créditos

5. Obligaciones a Corto Plazo

Se revelará:

a) La información detallada de las Obligaciones a corto plazo contraídas en los términos del Título Tercero Capítulo Uno de la Ley de Disciplina Financiera de las Entidades Federativas y Municipios, incluyendo por lo menos importe, tasas, plazo, comisiones y cualquier costo relacionado, así mismo se deberá incluir la tasa efectiva.

No se tienen contratados créditos

SISTEMA PARA EL DESARROLLO INTEGRAL DE LA FAMILIA DEL MUNICIPIO DE SALAMANCA, GTO.
DEL 01 DE ENERO AL 30 DE SEPTIEMBRE DE 2023


6. Evaluación de Cumplimiento

Se revelará:


a) La información relativa al cumplimiento de los convenios de Deuda Garantizada.

No aplica

Bajo protesta de decir verdad declaramos que los Estados Financieros y sus notas, son razonablemente correctos y son responsabilidad del emisor.



C.P. Ma. Patricia Martínez Chávez
Directora Administrativa del Sistema
para el Desarrollo Integral de la Familia
del Municipio de Salamanca, Gto.




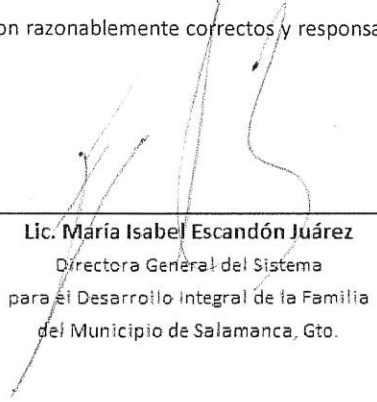
Lic. María Isabel Escandón Juárez
Directora General del Sistema
para el Desarrollo Integral de la Familia
del Municipio de Salamanca, Gto.

SISTEMA PARA EL DESARROLLO INTEGRAL DE LA FAMILIA DEL MUNICIPIO DE SALAMANCA, GTO.
Relación de Esquemas Bursátiles y de Coberturas Financieras
Del 01 de enero al 30 de septiembre de 2023

A la fecha en que se reporta el ente público no cuenta con relaciones de esquema bursátiles y de cobertura financiera

Bajo protesta de decir verdad declaramos que los Estados Financieros y sus Notas son razonablemente correctos y responsabilidad del emisor


C.P. Ma. Patricia Martínez Chávez
Directora Administrativa del Sistema
para el Desarrollo Integral de la Familia
del Municipio de Salamanca, Gto.


Lic. María Isabel Escandón Juárez
Directora General del Sistema
para el Desarrollo Integral de la Familia
del Municipio de Salamanca, Gto.


Sistema para el Desarrollo Integral de la Familia del Municipio de Salamanca, Guanajuato.
Formato del Ejercicio y Destino de Gasto Federalizado y Reintegros
Del 01 de enero al 30 de Septiembre de 2023

Programa o Fondo	Destino de los Recursos	Ejercicio		Reintegro
		Devengado	Pagado	

Durante el periodo reportado no se recibieron recursos federales

Bajo protesta de decir verdad declaramos que los Estados Financieros y sus notas, son razonablemente correctos y son responsabilidad del emisor.


C.P. Ma. Patricia Martínez Chávez
Directora Administrativa del Sistema
para el Desarrollo Integral de la Familia
del Municipio de Salamanca, Gto.



Lic. María Isabel Escandón Juárez
Directora General del Sistema
para el Desarrollo Integral de la Familia
del Municipio de Salamanca, Gto.

Sistema para el Desarrollo Integral de la Familia del Municipio de Salamanca, Guanajuato.
Relación de Bienes Muebles que componen el Patrimonio
30 de Septiembre de 2023


Código	Descripción del Bien Mueble	Valor en libros
--------	-----------------------------	-----------------

Inserte el vínculo a la publicación de este reporte en su portal de internet; presentarlo a ASEG únicamente en el segundo trimestre de cada año:

Bajo protesta de decir verdad declaramos que los Estados Financieros y sus notas, son razonablemente correctos y son responsabilidad del emisor.



C.P. Ma. Patricia Martínez Chávez
Directora Administrativa del Sistema
para el Desarrollo Integral de la Familia
del Municipio de Salamanca, Gto.



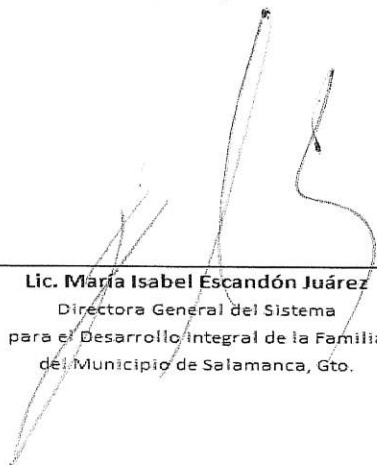
Lic. María Isabel Escandón Juárez
Directora General del Sistema
para el Desarrollo Integral de la Familia
del Municipio de Salamanca, Gto.

Sistema para el Desarrollo Integral de la Familia del Municipio de Salamanca, Guanajuato. Relación de Bienes Inmuebles que componen el Patrimonio 30 de Septiembre de 2023		
Código	Descripción del Bien Inmueble	Valor en libros

Inserte el vínculo a la publicación de este reporte en su portal de internet; presentarlo a ASEG únicamente en el segundo trimestre de cada año:

Bajo protesta de decir verdad declaramos que los Estados Financieros y sus notas, son razonablemente correctos y son responsabilidad del emisor.


 C.P. Ma. Patricia Martínez Chávez
 Directora Administrativa del Sistema
 para el Desarrollo Integral de la Familia
 del Municipio de Salamanca, Gto.


 Lic. María Isabel Escandón Juárez
 Directora General del Sistema
 para el Desarrollo Integral de la Familia
 del Municipio de Salamanca, Gto.

Resumen de la Ejecución del Presupuesto de Ingresos y Egresos del Estado de Salamá, Campeche, México.
Del 1 de enero al 31 de septiembre del 2023


E	EJERCICIO 2023		EJERCICIO 2022		Cambio	Porcentaje	Cuentas de Ingresos y Egresos del Estado	Descripción de actividades de la Cuenta	Número de personas beneficiadas	Número de personas beneficiadas	Número de personas beneficiadas	Número de personas beneficiadas	Número de personas beneficiadas
	Presupuesto	Ejecución	Presupuesto	Ejecución									
E	E0001	DIF SALAMANCA	59,466,555.96	65,242,487.93	0.00	36,616,004.04	36,616,004.04	Actividad 3 CP3	Actividad 3 CP3	Actividad 3 CP3	Actividad 3 CP3	Actividad 3 CP3	Actividad 3 CP3
E	E0001	DIF SALAMANCA	59,466,555.96	65,242,487.93	0.00	36,616,004.04	36,616,004.04	Actividad 4 CP3	Actividad 4 CP3	Actividad 4 CP3	Actividad 4 CP3	Actividad 4 CP3	Actividad 4 CP3
E	E0001	DIF SALAMANCA	59,466,555.96	65,242,487.93	0.00	36,616,004.04	36,616,004.04	Actividad 5 CP3	Actividad 5 CP3	Actividad 5 CP3	Actividad 5 CP3	Actividad 5 CP3	Actividad 5 CP3
E	E0001	DIF SALAMANCA	59,466,555.96	65,242,487.93	0.00	36,616,004.04	36,616,004.04	Actividad 6 CP3	Actividad 6 CP3	Actividad 6 CP3	Actividad 6 CP3	Actividad 6 CP3	Actividad 6 CP3
E	E0001	DIF SALAMANCA	59,466,555.96	65,242,487.93	0.00	36,616,004.04	36,616,004.04	Actividad 7 CP3	Actividad 7 CP3	Actividad 7 CP3	Actividad 7 CP3	Actividad 7 CP3	Actividad 7 CP3
E	E0001	DIF SALAMANCA	59,466,555.96	65,242,487.93	0.00	36,616,004.04	36,616,004.04	Actividad 8 CP3	Actividad 8 CP3	Actividad 8 CP3	Actividad 8 CP3	Actividad 8 CP3	Actividad 8 CP3
E	E0001	DIF SALAMANCA	59,466,555.96	65,242,487.93	0.00	36,616,004.04	36,616,004.04	Actividad 9 CP3	Actividad 9 CP3	Actividad 9 CP3	Actividad 9 CP3	Actividad 9 CP3	Actividad 9 CP3
E	E0001	DIF SALAMANCA	59,466,555.96	65,242,487.93	0.00	36,616,004.04	36,616,004.04	Actividad 10 CP3	Actividad 10 CP3	Actividad 10 CP3	Actividad 10 CP3	Actividad 10 CP3	Actividad 10 CP3
E	E0001	DIF SALAMANCA	59,466,555.96	65,242,487.93	0.00	36,616,004.04	36,616,004.04	Actividad 11 CP3	Actividad 11 CP3	Actividad 11 CP3	Actividad 11 CP3	Actividad 11 CP3	Actividad 11 CP3
E	E0001	DIF SALAMANCA	59,466,555.96	65,242,487.93	0.00	36,616,004.04	36,616,004.04	Actividad 12 CP3	Actividad 12 CP3	Actividad 12 CP3	Actividad 12 CP3	Actividad 12 CP3	Actividad 12 CP3
E	E0001	DIF SALAMANCA	59,466,555.96	65,242,487.93	0.00	36,616,004.04	36,616,004.04	Actividad 13 CP3	Actividad 13 CP3	Actividad 13 CP3	Actividad 13 CP3	Actividad 13 CP3	Actividad 13 CP3
E	E0001	DIF SALAMANCA	59,466,555.96	65,242,487.93	0.00	36,616,004.04	36,616,004.04	Actividad 14 CP3	Actividad 14 CP3	Actividad 14 CP3	Actividad 14 CP3	Actividad 14 CP3	Actividad 14 CP3
E	E0001	DIF SALAMANCA	59,466,555.96	65,242,487.93	0.00	36,616,004.04	36,616,004.04	Actividad 15 CP3	Actividad 15 CP3	Actividad 15 CP3	Actividad 15 CP3	Actividad 15 CP3	Actividad 15 CP3
E	E0001	DIF SALAMANCA	59,466,555.96	65,242,487.93	0.00	36,616,004.04	36,616,004.04	Actividad 16 CP3	Actividad 16 CP3	Actividad 16 CP3	Actividad 16 CP3	Actividad 16 CP3	Actividad 16 CP3
E	E0001	DIF SALAMANCA	59,466,555.96	65,242,487.93	0.00	36,616,004.04	36,616,004.04	Actividad 17 CP3	Actividad 17 CP3	Actividad 17 CP3	Actividad 17 CP3	Actividad 17 CP3	Actividad 17 CP3
E	E0001	DIF SALAMANCA	59,466,555.96	65,242,487.93	0.00	36,616,004.04	36,616,004.04	Actividad 18 CP3	Actividad 18 CP3	Actividad 18 CP3	Actividad 18 CP3	Actividad 18 CP3	Actividad 18 CP3
E	E0001	DIF SALAMANCA	59,466,555.96	65,242,487.93	0.00	36,616,004.04	36,616,004.04	Actividad 19 CP3	Actividad 19 CP3	Actividad 19 CP3	Actividad 19 CP3	Actividad 19 CP3	Actividad 19 CP3
E	E0001	DIF SALAMANCA	59,466,555.96	65,242,487.93	0.00	36,616,004.04	36,616,004.04	Actividad 20 CP3	Actividad 20 CP3	Actividad 20 CP3	Actividad 20 CP3	Actividad 20 CP3	Actividad 20 CP3




Sistema para el Desarrollo Integral de la Familia del Municipio de Salamanca, Guanajuato.
Programas y Proyectos de Inversión
Del 1 de Enero al 30 de Septiembre de 2023

PROGRAMAS Y PROYECTOS DE INVERSIÓN	DENOMINACIÓN PROGRAMA/PROYECTO	PÁGIDA DE GASTO	DENOMINACIÓN PARTIDA DE GASTO	INVERSIÓN INICIAL PROGRAMADA	INVERSIÓN			FUNCIÓN DE FINANCIAMIENTO	
					APROBADA	MODIFICADA	DEVENGADO	PAGADO/ APROBADA	PAGADO/ MODIFICADA
PROGRAMAS DE INVERSIÓN									
PROGRAMA DE INVERSIÓN DE ADQUISICIONES									
E0001	PROGRAMA DIF SALAMANCA	5110	MUEBLES DE OFICINA Y ESTANTERIA	218,473.00	\$ 218,473.00	\$ 54,311.20	\$ 109,063.20	50%	50%
		5120	MUEBLES, EXCEPTO DE OFICINA Y ESTANTERIA	27,238.00	\$ 27,238.00	\$ 15,795.00	\$ 15,795.00	58%	46%
		5150	EQUIPO DE COMPUTO Y DE TECNOLOGIAS DE LA INFORMAC	313,995.00	\$ 313,995.00	\$ 33,858.00	\$ 232,126.68	74%	31%
		5190	OTROS MOBILIARIOS Y EQUIPOS DE ADMINISTRACION	15,000.00	\$ 15,000.00	\$ 84,900.00	\$ 58,501.83	390%	69%
		5210	EQUIPOS Y APARATOS AUDIOVISUALES	19,251.00	\$ 19,251.00	\$ 32,310.00	\$ 9,975.00	52%	31%
		5230	CAMARAS FOTOGRAFICAS Y DE VIDEO	22,001.00	\$ 22,001.00	\$ 62,710.69	\$ 32,787.72	149%	52%
		5310	EQUIPO MEDICO Y DE LABORATORIO	-	\$ -	\$ 39,880.00	\$ -	0%	0%
		5410	VEHICULOS Y EQUIPO TERRESTRE	-	\$ -	\$ 1,703,800.00	\$ -	0%	0%
		5640	SIST DE AIRE ACON, CALEFACC Y DE REFR INDUS Y COM	19,869.00	\$ 19,869.00	\$ 136,450.83	\$ 37,325.00	687%	100%
		5670	HERRAMIENTAS Y MAQUINAS-HERRAMIENTA	-	\$ -	\$ 31,499.00	\$ 16,200.00	0%	51%
		5690	OTROS EQUIPOS	-	\$ -	\$ 45,000.00	\$ 16,900.00	0%	35%
TOTAL PROGRAMA DE INVERSIÓN DE ADQUISICIONES				635,827.00	635,827.00	3,134,197.52	260,880.75	101%	20%
PROYECTOS DE INVERSIÓN									
PROGRAMA DE INVERSIÓN DE INFRAESTRUCTURA									
E0001	PROGRAMA DIF SALAMANCA	6220	EDIFICACION NO HABITACIONAL	-	\$ -	\$ 1,354,402.00	\$ -	0%	0%
TOTAL PROYECTOS DE INVERSIÓN DE INFRAESTRUCTURA				-	-	1,354,402.00	-	0%	0%
TOTAL PROGRAMAS Y PROYECTOS DE INVERSIÓN				635,827.00	635,827.00	4,488,599.52	260,880.75	101%	14%

"Bajo protesta de decir verdad declaramos que los Estados Financieros y sus notas, son razonablemente correctos y son responsabilidad del emisor"



C.P. Ma. Patricia Martínez Chávez
 Directora Administrativa del Sistema
 para el Desarrollo Integral de la Familia
 del Municipio de Salamanca, Gto.



Lic. María Isabel Escandón Juárez
 Directora General del Sistema
 para el Desarrollo Integral de la Familia
 del Municipio de Salamanca, Gto.

**Sistema para el Desarrollo Integral de la Familia del Municipio de Salamanca, Guanajuato,
Gasto por Categoría Programática
Del 1 de Enero al 30 de Septiembre de 2023**

Concepto	Egresos					Subejercicio 6 = (3 - 4)
	Aprobado 1	Ampliaciones/ (Reducciones) 2	Modificado 3 = (1 + 2)	Devengado 4	Pagado 5	
Programas	59,466,555.66	5,775,932.27	65,242,487.93	36,616,064.04	36,616,064.04	28,626,423.89
Subsidios: Sector Social y Privado o Entidades Federativas y Municipios	0.00	0.00	0.00	0.00	0.00	0.00
Sujetos a Reglas de Operación	0.00	0.00	0.00	0.00	0.00	0.00
Otros Subsidios	0.00	0.00	0.00	0.00	0.00	0.00
Desempeño de las Funciones	59,466,555.66	5,775,932.27	65,242,487.93	36,616,064.04	36,616,064.04	28,626,423.89
Prestación de Servicios Públicos	59,466,555.66	5,775,932.27	65,242,487.93	36,616,064.04	36,616,064.04	28,626,423.89
Provisión de Bienes Públicos	0.00	0.00	0.00	0.00	0.00	0.00
Planeación, seguimiento y evaluación de políticas públicas	0.00	0.00	0.00	0.00	0.00	0.00
Promoción y fomento	0.00	0.00	0.00	0.00	0.00	0.00
Regulación y supervisión	0.00	0.00	0.00	0.00	0.00	0.00
Funciones de las Fuerzas Armadas (Únicamente Gobierno Federal)	0.00	0.00	0.00	0.00	0.00	0.00
Específicos	0.00	0.00	0.00	0.00	0.00	0.00
Proyectos de inversión	0.00	0.00	0.00	0.00	0.00	0.00
Administrativos y de Apoyo	0.00	0.00	0.00	0.00	0.00	0.00
Apoyo al proceso presupuestario y para mejorar la eficiencia institucional	0.00	0.00	0.00	0.00	0.00	0.00
Apoyo a la función pública y al mejoramiento de la gestión	0.00	0.00	0.00	0.00	0.00	0.00
Operaciones ajenas	0.00	0.00	0.00	0.00	0.00	0.00
Compromisos	0.00	0.00	0.00	0.00	0.00	0.00
Obligaciones de cumplimiento de resolución jurisdiccional	0.00	0.00	0.00	0.00	0.00	0.00
Desastres Naturales	0.00	0.00	0.00	0.00	0.00	0.00
Obligaciones	0.00	0.00	0.00	0.00	0.00	0.00
Pensiones y jubilaciones	0.00	0.00	0.00	0.00	0.00	0.00
Aportaciones a la seguridad social	0.00	0.00	0.00	0.00	0.00	0.00
Aportaciones a fondos de estabilización	0.00	0.00	0.00	0.00	0.00	0.00
Aportaciones a fondos de inversión y reestructura de pensiones	0.00	0.00	0.00	0.00	0.00	0.00
Programas de Gasto Federalizado	0.00	0.00	0.00	0.00	0.00	0.00
Gasto Federalizado	0.00	0.00	0.00	0.00	0.00	0.00
Participaciones a entidades federativas y municipios	0.00	0.00	0.00	0.00	0.00	0.00
Costo financiero, deuda o apoyos a deudores y ahorradores de la banca	0.00	0.00	0.00	0.00	0.00	0.00
Adeudos de ejercicios fiscales anteriores	0.00	0.00	0.00	0.00	0.00	0.00
Total del Gasto	59,466,555.66	5,775,932.27	65,242,487.93	36,616,064.04	36,616,064.04	28,626,423.89

Bajo protesta de decir verdad declaramos que los Estados Financieros y sus notas, son razonablemente correctos y son responsabilidad del emisor


C.P. Ma. Patricia Martínez Chávez,
 Directora Administrativa del Sistema
 para el Desarrollo Integral de la Familia
 del Municipio de Salamanca, Gto.



Lic. María Isabel Escandón Juárez
 Directora General del Sistema
 para el Desarrollo Integral de la Familia
 del Municipio de Salamanca, Gto.

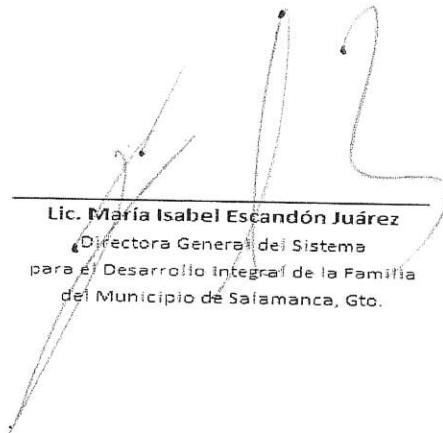
Sistema para el Desarrollo Integral de la Familia del Municipio de Salamanca, Guanajuato.
Flujo de Fondos
Del 1 de Enero al 30 de Septiembre de 2023

Concepto	Estimado / Aprobado	Devengado	Recaudado / Pagado
Rubros de Ingresos			
Impuestos	59,466,555.66	42,729,960.66	42,729,960.66
Cuotas y Aportaciones de Seguridad Social	0.00	0.00	0.00
Contribuciones de Mejoras	0.00	0.00	0.00
Derechos	0.00	0.00	0.00
Productos	0.00	0.00	0.00
Aprovechamientos	0.00	289,903.71	289,903.71
Ingresos por Ventas de Bienes y Servicios	0.00	0.00	0.00
Participaciones y Aportaciones	5,283,074.96	4,328,880.57	4,328,880.57
Transferencias, Asignaciones, Subsidios y Otras Ayudas	0.00	0.00	0.00
Ingresos Derivados de Financiamientos	54,183,480.70	38,111,176.38	38,111,176.38
Capítulos de Gasto			
Servicios Personales	59,466,555.66	36,616,064.04	36,616,064.04
Materiales y Suministros	47,793,100.23	28,932,393.10	28,932,393.10
Servicios Generales	3,911,764.93	2,420,606.27	2,420,606.27
Transferencias, Asignaciones, Subsidios y Otras Ayudas	4,712,820.50	2,674,205.51	2,674,205.51
Bienes Muebles, Inmuebles e Intangibles	2,413,043.00	1,946,458.73	1,946,458.73
Inversión Pública	635,827.00	642,400.43	642,400.43
Inversiones Financieras y Otras Provisiones	0.00	0.00	0.00
Participaciones y Aportaciones	0.00	0.00	0.00
Deuda Pública	0.00	0.00	0.00
Superávit / Déficit	0.00	6,113,896.62	6,113,896.62

Concepto	Estimado / Aprobado	Devengado	Recaudado / Pagado
No Etiquetado			
Recursos Fiscales	0.00	6,113,896.62	6,113,896.62
Financiamientos Internos	0.00	4,799,791.42	4,799,791.42
Financiamientos Externos	0.00	0.00	0.00
Ingresos Propios	0.00	0.00	0.00
Recursos Federales	0.00	1,314,105.20	1,314,105.20
Recursos Estatales	0.00	0.00	0.00
Otros Recursos de Libre Disposición	0.00	0.00	0.00
Etiquetado			
Recursos Federales	0.00	0.00	0.00
Recursos Estatales	0.00	0.00	0.00
Otros Recursos de Transferencias Federales Etiquetadas	0.00	0.00	0.00
Superávit / Déficit	0.00	6,113,896.62	6,113,896.62

Bajo protesta de decir verdad declaramos que los Estados Financieros y sus notas, son razonablemente correctos y son responsabilidad del emisor.


C.P. Ma. Patricia Martínez Chávez
 Directora Administrativa del Sistema
 para el Desarrollo Integral de la Familia
 del Municipio de Salamanca, Gto.



Lic. María Isabel Escandón Juárez
 Directora General del Sistema
 para el Desarrollo Integral de la Familia
 del Municipio de Salamanca, Gto.

Sistema para el Desarrollo Integral de la Familia del Municipio de Salamanca, Guanajuato.
Intereses de la Deuda
Del 1 de Enero al 30 de Septiembre de 2023

Identificación de Crédito o Instrumento	Devengado	Pagado
Créditos Bancarios		
Durante el periodo no se obtuvieron créditos.		
Total de Intereses de Créditos Bancarios	0.00	0.00
Otros Instrumentos de Deuda		
Durante el periodo no se tienen instrumentos.		
Total de Intereses de Otros Instrumentos de Deuda	0.00	0.00
TOTAL	0.00	0.00

"Bajo protesta de decir verdad declaramos que los Estados Financieros y sus notas, son razonablemente correctos y son responsabilidad del emisor"



C.P. Ma. Patricia Martínez Chávez
 Directora Administrativa del Sistema
 para el Desarrollo Integral de la Familia
 del Municipio de Salamanca, Gto.



Lic. María Isabel Escandón Juárez
 Directora General del Sistema
 para el Desarrollo Integral de la Familia
 del Municipio de Salamanca, Gto.

Sistema para el Desarrollo Integral de la Familia del Municipio de Salamanca, Guanajuato.
Endeudamiento Neto
Del 1 de Enero al 30 de Septiembre de 2023

Identificación de Crédito o Instrumento	Contratación / Colocación	Amortización	Endeudamiento Neto
	A	B	C = A - B
Créditos Bancarios			
Durante el periodo no se obtuvieron créditos.			
Total Créditos Bancarios	0.00	0.00	0.00
Otros Instrumentos de Deuda			
Durante el periodo no se tienen instrumentos.			
Total Otros Instrumentos de Deuda	0.00	0.00	0.00
TOTAL	0.00	0.00	0.00

"Bajo protesta de decir verdad declaramos que los Estados Financieros y sus notas, son razonablemente correctos y son responsabilidad del emisor"


C.P. Ma. Patricia Martínez Chávez
 Directora Administrativa del Sistema
 para el Desarrollo Integral de la Familia
 del Municipio de Salamanca, Gto.

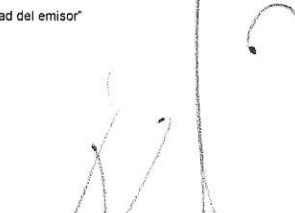

Lic. María Isabel Escandón Juárez
 Directora General del Sistema
 para el Desarrollo Integral de la Familia
 del Municipio de Salamanca, Gto.

Sistema para el Desarrollo Integral de la Familia del Municipio de Salamanca, Guanajuato
Estado Analítico del Ejercicio del Presupuesto de Egresos
Clasificación por Objeto del Gasto (Capítulo y Concepto)
Del 1 de Enero al 30 de Septiembre de 2023

Concepto	Egresos					Subejercicio
	Aprobado	Ampliaciones/ (Reducciones)	Modificado	Devengado	Pagado	
	1	2	3 = (1 + 2)	4	5	6 = (3 - 4)
Servicios Personales	47,793,100.23	0.00	47,793,100.23	28,932,393.10	28,932,393.10	18,860,707.13
Remuneraciones al Personal de Carácter Permanente	29,056,920.00	0.00	29,056,920.00	19,631,892.62	19,631,892.62	9,425,027.38
Remuneraciones al Personal de Carácter Transitorio	0.00	0.00	0.00	0.00	0.00	0.00
Remuneraciones Adicionales y Especiales	4,935,537.88	0.00	4,935,537.88	863,127.57	863,127.57	4,072,410.31
Seguridad Social	8,531,107.20	0.00	8,531,107.20	4,878,605.70	4,878,605.70	3,652,501.50
Otras Prestaciones Sociales y Económicas	3,816,689.15	0.00	3,816,689.15	2,582,428.99	2,582,428.99	1,234,260.16
Previsiones	0.00	0.00	0.00	0.00	0.00	0.00
Pago de Estímulos a Servidores Públicos	1,452,846.00	0.00	1,452,846.00	976,338.22	976,338.22	476,507.78
Materiales y Suministros	3,911,754.93	-78,389.86	3,833,375.07	2,420,606.27	2,420,606.27	1,412,768.80
Materiales de Administración, Emisión de Documentos y Artículos Oficiales	1,037,012.00	-16,583.76	1,020,428.24	575,582.17	575,582.17	444,846.07
Alimentos y Utensilios	800,015.82	-50,000.00	750,015.82	513,403.63	513,403.63	236,612.19
Materias Primas y Materiales de Producción y Comercialización	0.00	0.00	0.00	0.00	0.00	0.00
Materiales y Artículos de Construcción y de Reparación	339,754.61	231,534.16	571,288.77	215,565.89	215,565.89	355,722.88
Productos Químicos, Farmacéuticos y de Laboratorio	630,728.00	-358,000.00	272,728.00	171,333.37	171,333.37	101,394.63
Combustibles, Lubricantes y Aditivos	700,000.00	0.00	700,000.00	652,300.35	652,300.35	47,699.65
Vestuario, Blancos, Prendas de Protección y Artículos Deportivos	222,512.00	119,090.60	341,602.60	165,284.63	165,284.63	176,317.97
Materiales y Suministros Para Seguridad	0.00	0.00	0.00	0.00	0.00	0.00
Herramientas, Refacciones y Accesorios Menores	181,742.50	-4,430.86	177,311.64	127,136.23	127,136.23	50,175.41
Servicios Generales	4,712,820.50	55,418.86	4,768,239.36	2,674,205.51	2,674,205.51	2,094,033.85
Servicios Básicos	548,654.00	0.00	548,654.00	415,953.01	415,953.01	132,700.99
Servicios de Arrendamiento	176,320.00	418.86	176,738.86	77,577.25	77,577.25	99,161.61
Servicios Profesionales, Científicos, Técnicos y Otros Servicios	276,892.19	0.00	276,892.19	91,984.01	91,984.01	184,908.18
Servicios Financieros, Bancarios y Comerciales	382,151.00	0.00	382,151.00	206,246.15	206,246.15	175,904.85
Servicios de Instalación, Reparación, Mantenimiento y Conservación	784,037.80	70,000.00	854,037.80	560,749.88	560,749.88	293,287.92
Servicios de Comunicación Social y Publicidad.	70,000.00	0.00	70,000.00	500.00	500.00	69,500.00
Servicios de Traslado y Viáticos	60,400.00	-15,000.00	45,400.00	6,902.56	6,902.56	38,497.44
Servicios Oficiales	1,117,171.78	0.00	1,117,171.78	647,943.07	647,943.07	469,228.69
Otros Servicios Generales	1,297,193.75	0.00	1,297,193.75	666,349.58	666,349.58	630,844.17
Transferencias, Asignaciones, Subsidios y Otras Ayudas	2,413,043.00	1,946,130.75	4,359,173.75	1,946,458.73	1,946,458.73	2,412,715.02
Transferencias Internas y Asignaciones al Sector Público	0.00	0.00	0.00	0.00	0.00	0.00
Transferencias al Resto del Sector Público	0.00	0.00	0.00	0.00	0.00	0.00
Subsidios y Subvenciones	0.00	0.00	0.00	0.00	0.00	0.00
Ayudas Sociales	2,413,043.00	1,946,130.75	4,359,173.75	1,946,458.73	1,946,458.73	2,412,715.02
Pensiones y Jubilaciones	0.00	0.00	0.00	0.00	0.00	0.00
Transferencias a Fidelcomisos, Mandatos y Otros Análogos	0.00	0.00	0.00	0.00	0.00	0.00
Transferencias a la Seguridad Social	0.00	0.00	0.00	0.00	0.00	0.00
Donativos	0.00	0.00	0.00	0.00	0.00	0.00
Transferencias al Exterior	0.00	0.00	0.00	0.00	0.00	0.00
Bienes Muebles, Inmuebles e Intangibles	635,827.00	2,498,370.52	3,134,197.52	642,400.43	642,400.43	2,491,797.09
Mobiliario y Equipo de Administración	574,706.00	507,841.00	1,082,547.00	415,486.71	415,486.71	667,060.29
Mobiliario y Equipo Educativo y Recreativo	41,252.00	53,768.69	95,020.69	42,763.72	42,763.72	52,256.97
Equipo e Instrumental Médico y de Laboratorio	0.00	39,880.00	39,880.00	14,600.00	14,600.00	25,280.00
Vehículos y Equipo de Transporte	0.00	1,703,800.00	1,703,800.00	0.00	0.00	1,703,800.00
Equipo de Defensa y Seguridad	0.00	0.00	0.00	0.00	0.00	0.00
Maquinaria, Otros Equipos y Herramientas	19,869.00	193,080.83	212,949.83	169,550.00	169,550.00	43,399.83
Activos Biológicos	0.00	0.00	0.00	0.00	0.00	0.00
Bienes Inmuebles	0.00	0.00	0.00	0.00	0.00	0.00
Activos Intangibles	0.00	0.00	0.00	0.00	0.00	0.00
Inversión Pública	0.00	1,354,402.00	1,354,402.00	0.00	0.00	1,354,402.00
Obra Pública en Bienes de Dominio Público	0.00	0.00	0.00	0.00	0.00	0.00
Obra Pública en Bienes Propios	0.00	1,354,402.00	1,354,402.00	0.00	0.00	1,354,402.00
Proyectos Productivos y Acciones de Fomento	0.00	0.00	0.00	0.00	0.00	0.00
Inversiones Financieras y Otras Provisiones	0.00	0.00	0.00	0.00	0.00	0.00
Inversiones Para el Fomento de Actividades Productivas.	0.00	0.00	0.00	0.00	0.00	0.00
Acciones y Participaciones de Capital	0.00	0.00	0.00	0.00	0.00	0.00
Compra de Títulos y Valores	0.00	0.00	0.00	0.00	0.00	0.00
Concesión de Préstamos	0.00	0.00	0.00	0.00	0.00	0.00
Inversiones en Fideicomisos, Mandatos y Otros Análogos	0.00	0.00	0.00	0.00	0.00	0.00
Otras Inversiones Financieras	0.00	0.00	0.00	0.00	0.00	0.00
Provisiones para Contingencias y Otras Erogaciones Especiales	0.00	0.00	0.00	0.00	0.00	0.00
Participaciones y Aportaciones	0.00	0.00	0.00	0.00	0.00	0.00
Participaciones	0.00	0.00	0.00	0.00	0.00	0.00
Aportaciones	0.00	0.00	0.00	0.00	0.00	0.00
Convenios	0.00	0.00	0.00	0.00	0.00	0.00
Deuda Pública	0.00	0.00	0.00	0.00	0.00	0.00
Amortización de la Deuda Pública	0.00	0.00	0.00	0.00	0.00	0.00
Intereses de la Deuda Pública	0.00	0.00	0.00	0.00	0.00	0.00
Comisiones de la Deuda Pública	0.00	0.00	0.00	0.00	0.00	0.00
Gastos de la Deuda Pública	0.00	0.00	0.00	0.00	0.00	0.00
Costo por Coberturas	0.00	0.00	0.00	0.00	0.00	0.00
Apoyos Financieros	0.00	0.00	0.00	0.00	0.00	0.00
Adeudos de Ejercicios Fiscales Anteriores (Adefas)	0.00	0.00	0.00	0.00	0.00	0.00
Total del Gasto	59,466,555.66	5,775,932.27	65,242,487.93	36,616,064.04	36,616,064.04	28,626,423.89

Bajo protesta de decir verdad declaramos que los Estados Financieros y sus notas, son razonablemente correctos y son responsabilidad del emisor


C.P. Ma. Patricia Martínez Chávez
 Directora Administrativa del Sistema
 para el Desarrollo Integral de la Familia
 del Municipio de Salamanca, Gto.



Lic. María Isabel Escandón Juárez
 Director General del Sistema
 para el Desarrollo Integral de la Familia
 del Municipio de Salamanca, Gto.

Sistema para el Desarrollo Integral de la Familia del Municipio de Salamanca, Guanajuato.
Estado Analítico del Ejercicio del Presupuesto de Egresos
Clasificación Económica (por Tipo de Gasto)
Del 1 de Enero al 30 de Septiembre de 2023

Concepto	Egresos					Subejercicio 6 = (3 - 4)
	Aprobado 1	Ampliaciones/ (Reducciones) 2	Modificado 3 = (1 + 2)	Devengado 4	Pagado 5	
Gasto Corriente	58,830,728.66	1,923,159.75	60,753,888.41	35,973,663.61	35,973,663.61	24,780,224.80
Gasto de Capital	635,827.00	3,852,772.52	4,488,599.52	642,400.43	642,400.43	3,846,199.09
Amortización de la Deuda y Disminución de Pasivos	0.00	0.00	0.00	0.00	0.00	0.00
Pensiones y Jubilaciones	0.00	0.00	0.00	0.00	0.00	0.00
Participaciones	0.00	0.00	0.00	0.00	0.00	0.00
Total del Gasto	59,466,555.66	5,775,932.27	65,242,487.93	36,616,064.04	36,616,064.04	28,626,423.89

"Bajo protesta de decir verdad declaramos que los Estados Financieros y sus notas, son razonablemente correctos y son responsabilidad del emisor"


C. P. Ma. Patricia Martínez Chávez
 Directora Administrativa del Sistema
 para el Desarrollo Integral de la Familia
 del Municipio de Salamanca, Gto.



Lic. María Isabel Escandón Juárez
 Directora General del Sistema
 para el Desarrollo Integral de la Familia
 del Municipio de Salamanca, Gto.


Sistema para el Desarrollo Integral de la Familia del Municipio de Salamanca, Guanajuato.						
Estado Analítico del Ejercicio del Presupuesto de Egresos						
Clasificación Administrativa						
Del 1 de Enero al 30 de Septiembre de 2023						
Concepto	Egresos					
	1 Aprobado	2 Ampliaciones/ (Reducciones)	3 = (1 + 2) Modificado	4 Devengado	5 Pagado	6 = (3 - 4) Subejercicio
31120M26D010000 DIRECCION GENERAL	59,466,555.66	5,775,932.27	65,242,487.93	36,616,064.04	36,616,064.04	28,626,423.89
Dependencia o Unidad Administrativa 2	0.00	0.00	0.00	0.00	0.00	0.00
Dependencia o Unidad Administrativa 3	0.00	0.00	0.00	0.00	0.00	0.00
Dependencia o Unidad Administrativa 4	0.00	0.00	0.00	0.00	0.00	0.00
Dependencia o Unidad Administrativa 5	0.00	0.00	0.00	0.00	0.00	0.00
Dependencia o Unidad Administrativa 6	0.00	0.00	0.00	0.00	0.00	0.00
Dependencia o Unidad Administrativa 7	0.00	0.00	0.00	0.00	0.00	0.00
Total del Gasto	59,466,555.66	5,775,932.27	65,242,487.93	36,616,064.04	36,616,064.04	28,626,423.89

Sistema para el Desarrollo Integral de la Familia del Municipio de Salamanca, Guanajuato.						
Estado Analítico del Ejercicio del Presupuesto de Egresos						
Clasificación Administrativa (Poderes)						
Del 1 de Enero al 30 de Septiembre de 2023						
Concepto	Egresos					
	1 Aprobado	2 Ampliaciones/ (Reducciones)	3 = (1 + 2) Modificado	4 Devengado	5 Pagado	6 = (3 - 4) Subejercicio
Poder Ejecutivo	0.00	0.00	0.00	0.00	0.00	0.00
Poder Legislativo	0.00	0.00	0.00	0.00	0.00	0.00
Poder Judicial	0.00	0.00	0.00	0.00	0.00	0.00
Organismos Autónomos	0.00	0.00	0.00	0.00	0.00	0.00
Total del Gasto	0.00	0.00	0.00	0.00	0.00	0.00

Sistema para el Desarrollo Integral de la Familia del Municipio de Salamanca, Guanajuato.						
Estado Analítico del Ejercicio del Presupuesto de Egresos						
Clasificación Administrativa (Sector Paraestatal)						
Del 1 de Enero al 30 de Septiembre de 2023						
Concepto	Egresos					
	1 Aprobado	2 Ampliaciones/ (Reducciones)	3 = (1 + 2) Modificado	4 Devengado	5 Pagado	6 = (3 - 4) Subejercicio
Entidades Paraestatales y Fideicomisos No Empresariales y No Financieros	59,466,555.66	5,775,932.27	65,242,487.93	36,616,064.04	36,616,064.04	28,626,423.89
Instituciones Públicas de la Seguridad Social	0.00	0.00	0.00	0.00	0.00	0.00
Entidades Paraestatales Empresariales No Financieras con Participación Estatal Mayoritaria	0.00	0.00	0.00	0.00	0.00	0.00
Fideicomisos Empresariales No Financieros con Participación Estatal Mayoritaria	0.00	0.00	0.00	0.00	0.00	0.00
Entidades Paraestatales Empresariales Monetarias con Participación Estatal	0.00	0.00	0.00	0.00	0.00	0.00
Entidades Paraestatales Financieras No Monetarias con Participación Estatal Mayoritaria	0.00	0.00	0.00	0.00	0.00	0.00
Fideicomisos Financieros Públicos con Participación Estatal Mayoritaria	0.00	0.00	0.00	0.00	0.00	0.00
Total del Gasto	59,466,555.66	5,775,932.27	65,242,487.93	36,616,064.04	36,616,064.04	28,626,423.89


*Bajo protesta de decir verdad declaramos que los Estados Financieros y sus notas, son razonablemente correctos y son responsabilidad del emisor



C.P. Ma. Patricia Martínez Chávez
 Directora Administrativa del Sistema
 para el Desarrollo Integral de la Familia
 del Municipio de Salamanca, Gto.


Lic. Mariá Isabel Escandón Juárez
 Directora General del Sistema
 para el Desarrollo Integral de la Familia
 del Municipio de Salamanca, Gto.

Sistema para el Desarrollo Integral de la Familia del Municipio de Salamanca, Guanajuato.						
Estado Analítico del Ejercicio del Presupuesto de Egresos						
Clasificación Funcional (Finalidad y Función)						
Del 1 de Enero al 30 de Septiembre de 2023						
Concepto	Egresos					
	1 Aprobado	2 Ampliaciones/ (Reducciones)	3 = (1 + 2) Modificado	4 Devengado	5 Pagado	6 = (3 - 4) Subejercicio
Gobierno						
Legislación	0.00	0.00	0.00	0.00	0.00	0.00
Justicia	0.00	0.00	0.00	0.00	0.00	0.00
Coordinación de la Política de Gobierno	0.00	0.00	0.00	0.00	0.00	0.00
Relaciones Exteriores	0.00	0.00	0.00	0.00	0.00	0.00
Asuntos Financieros y Hacendarios	0.00	0.00	0.00	0.00	0.00	0.00
Seguridad Nacional	0.00	0.00	0.00	0.00	0.00	0.00
Asuntos de Orden Público y de Seguridad Interior	0.00	0.00	0.00	0.00	0.00	0.00
Otros Servicios Generales	0.00	0.00	0.00	0.00	0.00	0.00
Desarrollo Social	59,466,555.66	5,775,932.27	65,242,487.93	36,616,064.04	36,616,064.04	28,626,423.89
Protección Ambiental	0.00	0.00	0.00	0.00	0.00	0.00
Vivienda y Servicios a la Comunidad	0.00	0.00	0.00	0.00	0.00	0.00
Salud	0.00	0.00	0.00	0.00	0.00	0.00
Recreación, Cultura y Otras Manifestaciones Sociales	0.00	0.00	0.00	0.00	0.00	0.00
Educación	0.00	0.00	0.00	0.00	0.00	0.00
Protección Social	59,466,555.66	5,775,932.27	65,242,487.93	36,616,064.04	36,616,064.04	28,626,423.89
Otros Asuntos Sociales	0.00	0.00	0.00	0.00	0.00	0.00
Desarrollo Económico	0.00	0.00	0.00	0.00	0.00	0.00
Asuntos Económicos, Comerciales y Laborales en General	0.00	0.00	0.00	0.00	0.00	0.00
Agropecuaria, Silvicultura, Pesca y Caza	0.00	0.00	0.00	0.00	0.00	0.00
Combustibles y Energía	0.00	0.00	0.00	0.00	0.00	0.00
Minería, Manufacturas y Construcción	0.00	0.00	0.00	0.00	0.00	0.00
Transporte	0.00	0.00	0.00	0.00	0.00	0.00
Comunicaciones	0.00	0.00	0.00	0.00	0.00	0.00
Turismo	0.00	0.00	0.00	0.00	0.00	0.00
Ciencia, Tecnología e Innovación	0.00	0.00	0.00	0.00	0.00	0.00
Otros Industrias y Otros Asuntos Económicos	0.00	0.00	0.00	0.00	0.00	0.00
Otros no Clasificados en Funciones Anteriores	0.00	0.00	0.00	0.00	0.00	0.00
Transacciones de la Deuda Pública / Costo Financiero de la Deuda	0.00	0.00	0.00	0.00	0.00	0.00
Transferencias, Participaciones y Aportaciones Entre Diferentes Niveles y Ordenes de	0.00	0.00	0.00	0.00	0.00	0.00
Saneamiento del Sistema Financiero	0.00	0.00	0.00	0.00	0.00	0.00
Adaudos de Ejercicios Fiscales Anteriores	0.00	0.00	0.00	0.00	0.00	0.00
Total del Gasto	59,466,555.66	5,775,932.27	65,242,487.93	36,616,064.04	36,616,064.04	28,626,423.89

*Bajo protesta de decir verdad declaramos que los Estados Financieros y sus notas, son razonablemente correctos y son responsabilidad del emisor


C.P. Ma. Patricia Martínez Chávez
 Directora Administrativa del Sistema
 para el Desarrollo Integral de la Familia
 del Municipio de Salamanca, Gto.


Lic. Maria Isabel Escandón Juárez
 Directora General del Sistema
 para el Desarrollo Integral de la Familia
 del Municipio de Salamanca, Gto.

Sistema para el Desarrollo Integral de la Familia del Municipio de Salamanca, Guanajuato.						
Estado Analítico de Ingresos						
Del 1 de Enero al 30 de Septiembre de 2023						
Rubro de Ingresos	Ingresos					Diferencia
	Estimado	Ampliaciones y Reducciones	Modificado	Devengado	Recaudado	
	(1)	(2)	(3 = 1 + 2)	(4)	(5)	(6 = 5 - 1)
Impuestos	0.00	0.00	0.00	0.00	0.00	0.00
Cuotas y Aportaciones de Seguridad Social	0.00	0.00	0.00	0.00	0.00	0.00
Contribuciones de Mejoras	0.00	0.00	0.00	0.00	0.00	0.00
Derechos	0.00	0.00	0.00	0.00	0.00	0.00
Productos	0.00	25,680.33	25,680.33	289,903.71	289,903.71	289,903.71
Aprovechamientos	0.00	0.00	0.00	0.00	0.00	0.00
Ingresos por Venta de Bienes, Prestación de Servicios y Otros Ingresos	5,283,074.96	381,261.67	5,664,336.63	4,328,880.57	4,328,880.57	-954,194.39
Participaciones, Aportaciones, Convenios, Incentivos de Derivados de la Colaboración Fiscal y Fondos Distintos de Aportaciones	0.00	0.00	0.00	0.00	0.00	0.00
Transferencias, Asignaciones, Subsidios y Subvenciones, y Pensiones y Jubilaciones	54,183,480.70	500,000.00	54,683,480.70	38,111,176.38	38,111,176.38	-16,072,304.32
Ingresos Derivados de Financiamientos	0.00	0.00	0.00	0.00	0.00	0.00
Total	59,466,555.66	906,942.00	60,373,497.66	42,729,960.66	42,729,960.66	-16,736,595.00
				Ingresos Excedentes		0.00
Estado Analítico de Ingresos Por Fuente de Financiamiento						
	Ingresos					Diferencia
	Estimado	Ampliaciones y Reducciones	Modificado	Devengado	Recaudado	
	(1)	(2)	(3 = 1 + 2)	(4)	(5)	(6 = 5 - 1)
Ingresos del Poder Ejecutivo Federal o Estatal y de los Municipios	0.00	0.00	0.00	0.00	0.00	0.00
Impuestos	0.00	0.00	0.00	0.00	0.00	0.00
Cuotas y Aportaciones de Seguridad Social	0.00	0.00	0.00	0.00	0.00	0.00
Contribuciones de Mejoras	0.00	0.00	0.00	0.00	0.00	0.00
Derechos	0.00	0.00	0.00	0.00	0.00	0.00
Productos ¹	0.00	0.00	0.00	0.00	0.00	0.00
Aprovechamientos ²	0.00	0.00	0.00	0.00	0.00	0.00
Participaciones, Aportaciones, Convenios, Incentivos Derivados de la Colaboración Fiscal y Fondos Distintos de Aportaciones	0.00	0.00	0.00	0.00	0.00	0.00
Transferencias, Asignaciones, Subsidios y Subvenciones, y Pensiones y Jubilaciones	0.00	0.00	0.00	0.00	0.00	0.00
Ingresos de los Entes Públicos de los Poderes Legislativo y Judicial, de los Órganos Autónomos y del Sector Paraestatal o Paramunicipal, así como de las Empresas Productivas del Estado	59,466,555.66	906,942.00	60,373,497.66	42,729,960.66	42,729,960.66	-16,736,595.00
Cuotas y Aportaciones de Seguridad Social	0.00	0.00	0.00	0.00	0.00	0.00
Productos ¹	0.00	25,680.33	25,680.33	289,903.71	289,903.71	289,903.71
Ingresos por Venta de Bienes, Prestación de Servicios y Otros Ingresos ³	5,283,074.96	381,261.67	5,664,336.63	4,328,880.57	4,328,880.57	-954,194.39
Transferencias, Asignaciones, Subsidios y Subvenciones, y Pensiones y Jubilaciones	54,183,480.70	500,000.00	54,683,480.70	38,111,176.38	38,111,176.38	-16,072,304.32
Ingresos Derivados de Financiamiento	0.00	0.00	0.00	0.00	0.00	0.00
Ingresos Derivados de Financiamientos	0.00	0.00	0.00	0.00	0.00	0.00
Total	59,466,555.66	906,942.00	60,373,497.66	42,729,960.66	42,729,960.66	-16,736,595.00
				Ingresos Excedentes		0.00


¹ Incluye intereses que generan las cuentas bancarias de los entes públicos en productos.

² Incluye donativos en efectivo del Poder Ejecutivo, entre otros aprovechamientos.

³ Se refiere a los ingresos propios obtenidos por los Poderes Legislativo y Judicial, los Órganos Autónomos y las entidades de la administración pública paraestatal y paramunicipal, por sus actividades diversas no inherentes a su operación que generan recursos y que no sean ingresos por venta de bienes o prestación de servicios, tales como donativos en efectivo, entre otros.

Bajo protesta de decir verdad declaramos que los Estados Financieros y sus notas, son razonablemente correctos y son responsabilidad del emisor.


C.P. Ma. Patricia Martínez Chávez
 Directora Administrativa del Sistema
 para el Desarrollo Integral de la Familia
 del Municipio de Salamanca, Gto.


Lic. María Isabel Escandón Juárez
 Directora General del Sistema
 para el Desarrollo Integral de la Familia
 del Municipio de Salamanca, Gto.

SISTEMA PARA EL DESARROLLO INTEGRAL DE LA FAMILIA DEL MUNICIPIO DE SALAMANCA, GTO.
CORRESPONDIENTES DEL 01 DE JULIO AL 30 DE SEPTIEMBRE DE 2023

NOTAS DE GESTIÓN ADMINISTRATIVA

Los Estados Financieros de los entes públicos, proveen de información financiera a los principales usuarios de la misma, al Congreso y a los ciudadanos.

El objetivo del presente documento es la revelación del contexto y de los aspectos económicos financieros más relevantes que influyeron en las decisiones del período, y que deberán ser considerados en la elaboración de los estados financieros para la mayor comprensión de los mismos y sus particularidades.

De esta manera, se informa y explica la respuesta del gobierno a las condiciones relacionadas con la información financiera de cada período de gestión; además, de exponer aquellas políticas que podrían afectar la toma de decisiones en períodos posteriores.

- ❖ Las notas de gestión administrativa deben contener los siguientes puntos:

Contenido

1. Introducción:	1
2. Describir el panorama Económico y Financiero:	2
3. Autorización e Historia:	2
4. Organización y Objeto Social:	2
5. Bases de Preparación de los Estados Financieros:	4
6. Políticas de Contabilidad Significativas:	6
7. Posición en Moneda Extranjera y Protección por Riesgo Cambiario:	7
8. Reporte Analítico del Activo:	7
9. Fideicomisos, Mandatos y Análogos:	10
10. Reporte de la Recaudación:	10
11. Información sobre la Deuda y el Reporte Analítico de la Deuda:	10
12. Calificaciones otorgadas:	11
13. Proceso de Mejora:	11
14. Información por Segmentos:	11
15. Eventos Posteriores al Cierre:	11
16. Partes Relacionadas:	11
17. Responsabilidad Sobre la Presentación Razonable de la Información Contable:	12

1. Introducción:

El Sistema para el Desarrollo Integral de la Familia del Municipio de Salamanca, Gto., para el ejercicio de los recursos basa sus operaciones en un sistema presupuestal de ingresos y egresos los que se encuentran fundamentados en los diversos preceptos legales que para la materia rigen en el Estado de Guanajuato y en el país. El Sistema DIF Salamanca es una Institución de apoyo social a los sectores de más vulnerabilidad económica mediante la asistencia social.

Los ingresos que son recibidos por el Sistema para el Desarrollo Integral de la Familia del Municipio de Salamanca, Gto., provienen de servicios de asistencia otorgados, donativos, arrendamiento de inmueble y transferencias municipales.

**SISTEMA PARA EL DESARROLLO INTEGRAL DE LA FAMILIA DEL MUNICIPIO DE SALAMANCA, GTO.
CORRESPONDIENTES DEL 01 DE JULIO AL 30 DE SEPTIEMBRE DE 2023**

2. Describir el panorama Económico y Financiero:

Se informará sobre las principales condiciones económico-financieras bajo las cuales el ente público estuvo operando; y las cuales influyeron en la toma de decisiones de la administración.

Los ingresos dependiendo de su naturaleza, se regirán por lo dispuesto en la ley de ingresos, disposiciones administrativas de observancia general que emita el Ayuntamiento, así como las normas de derecho común, entre otras.

• **INGRESOS**

FDO-PROGPPE-CG-AF-PP	ASIGNADO	SUPLEMENTO	DEVOLUCIÓN	MODIFICADO	RECAUDADO	TOTAL RECAUDADO	POR RECAUDAR
***** FDO-PROGPPE-CG-AF-PP	- 59,466,555.66	- 2,506,962.35	1,600,020.35	- 60,373,497.66	- 42,729,960.66	- 42,729,960.66	- 17,643,537.00
**** 1123110100 RECURSOS FISCALES 23	- 54,183,480.70	-	-	- 54,183,480.70	- 38,179,389.99	- 38,179,389.99	- 16,004,090.71
**** 1423700000 INGRESOS PROPIOS 2023	- 4,783,074.96	- 2,006,962.35	1,100,020.35	- 5,690,016.96	- 4,381,726.10	- 4,381,726.10	- 1,308,290.86
**** 1723911100 TRANSF ESTATAL 23	- 500,000.00	- 500,000.00	500,000.00	- 500,000.00	- 168,844.57	- 168,844.57	- 331,155.43

• **GASTOS**

FDO-PROGPPE-CG-AF-PP	ASIGNADO	SUPLEMENTO	DEVOLUCIÓN	MODIFICADO	COMPROMETIDO	DEVENGADO	PAGADO	EJERCIDO	POR EJERCER
***** FDO-PROGPPE-CG-AF-PP	59,466,555.66	6,427,691.03	- 651,758.76	65,242,487.93	18,945,280.73	-	36,616,064.04	55,561,344.77	9,681,143.16
**** 1121110100 RECURSOS FISCALES 21	-	909,738.43	-	909,738.43	-	-	-	-	909,738.43
**** 1122110100 RECURSOS FISCALES 22	-	3,130,669.22	-	3,130,669.22	-	-	663,347.88	663,347.88	2,467,321.34
**** 1123110100 RECURSOS FISCALES 23	54,183,480.70	613,189.62	- 613,189.62	54,183,480.70	18,872,445.72	-	32,716,250.69	51,588,696.41	2,594,784.29
**** 1421700000 INGRESOS PROPIOS 21	-	135,014.37	-	135,014.37	-	-	-	-	135,014.37
**** 1422700000 INGRESOS PROPIOS 22	-	693,568.25	-	693,568.25	-	-	88,383.00	88,383.00	605,183.25
**** 1423700000 INGRESOS PROPIOS 2023	4,783,074.96	945,511.14	- 38,569.14	5,690,016.96	72,835.01	-	2,979,235.90	3,052,070.91	2,637,946.05
**** 1723911100 TRANSF ESTATAL 23	500,000.00	-	-	500,000.00	-	-	168,844.57	168,844.57	331,155.43

3. Autorización e Historia:

Se informará sobre:

a) Fecha de creación del ente.

13 de agosto de 1987

b) Principales cambios en su estructura

- En fecha 03 de julio de 2020 se publica en Periódico Oficial del Gobierno de Guanajuato se emiten Reformas, Adicionales y Derogaciones a diversos artículos del Reglamento del Sistema para el Desarrollo Integral de la Familia del Salamanca, Guanajuato.

4. Organización y Objeto Social:

Se informará sobre:

a) Objeto social.

La Institución que brinda atención a personas vulnerables mediante programas de asistencia social, con el objetivo de elevar su calidad de vida, así como la promoción de la integración familiar y el desarrollo de valores.

SISTEMA PARA EL DESARROLLO INTEGRAL DE LA FAMILIA DEL MUNICIPIO DE SALAMANCA, GTO.
CORRESPONDIENTES DEL 01 DE JULIO AL 30 DE SEPTIEMBRE DE 2023

b) Principal actividad.

Asistencia Social, otros servicios de orientación y trabajo social.

c) Ejercicio fiscal

Enero a diciembre de 2023

d) Régimen jurídico (Forma como está dada de alta la entidad ante la S.H.C.P., ejemplos: S.C., S.A., Personas morales sin fines de lucro, etc.).

Régimen: Personas Morales con Fines no Lucrativos

Actividad Económica: Actividades administrativas municipales de instituciones de bienestar social

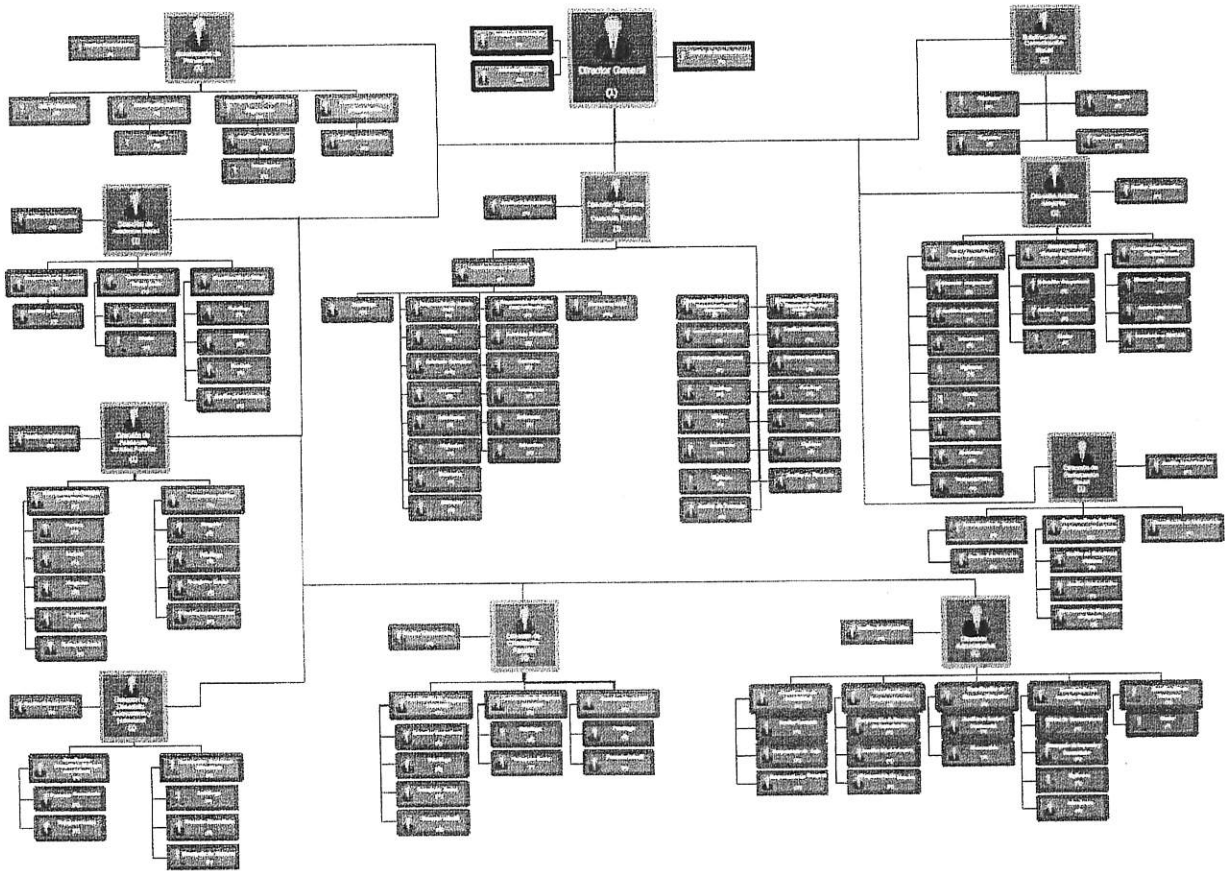
e) Consideraciones fiscales del ente: Revelar el tipo de contribuciones que esté obligado a pagar o retener.

Persona Moral con Fines no Lucrativos

- Retención de ISR por sueldos y salarios
- Retención de ISR por asimilados a salarios
- Retención de ISR por arrendamiento
- Retención de ISR por servicios profesionales
- Retención de ISR Régimen de Incorporación Fiscal
- Pago de Impuesto 3% Sobre Nóminas
- Pago definitivo de IVA por arrendamientos
- Impuestos cedulares por Servicios Profesionales
- Impuestos cedulares por Arrendamiento
- Declaración mensual informativa de operaciones con terceros

f) Estructura organizacional básica.

SISTEMA PARA EL DESARROLLO INTEGRAL DE LA FAMILIA DEL MUNICIPIO DE SALAMANCA, GTO.
CORRESPONDIENTES DEL 01 DE JULIO AL 30 DE SEPTIEMBRE DE 2023



g) Fideicomisos, mandatos y análogos de los cuales es fideicomitente o fideicomisario.
NO APLICA ya que no se tiene fideicomisos

5. Bases de Preparación de los Estados Financieros:

Se informará sobre:

a) Si se ha observado la normatividad emitida por el CONAC y las disposiciones legales aplicables.
SI

b) La normatividad aplicada para el reconocimiento, valuación y revelación de los diferentes rubros de la información financiera, así como las bases de medición utilizadas para la elaboración de los estados financieros; por ejemplo: costo histórico, valor de realización, valor razonable, valor de recuperación o cualquier otro método empleado y los criterios de aplicación de los mismos.
SI

c) Postulados básicos.
SI

1) SUSTANCIA ECONÓMICA

Es el reconocimiento contable de las transacciones, transformaciones internas y otros eventos, que afectan económicamente al ente público y delimitan la operación del Sistema de Contabilidad Gubernamental (SCG).

SISTEMA PARA EL DESARROLLO INTEGRAL DE LA FAMILIA DEL MUNICIPIO DE SALAMANCA, GTO.
CORRESPONDIENTES DEL 01 DE JULIO AL 30 DE SEPTIEMBRE DE 2023

2) ENTES PÚBLICOS

Los poderes Ejecutivo, Legislativo y Judicial de la Federación y de las entidades federativas; los entes autónomos de la Federación y de las entidades federativas; los ayuntamientos de los municipios; los órganos político-administrativos de las demarcaciones territoriales del Distrito Federal; y las entidades de la administración pública paraestatal, ya sean federales, estatales o municipales.

3) EXISTENCIA PERMANENTE

La actividad del ente público se establece por tiempo indefinido, salvo disposición legal en la que se especifique lo contrario.

4) REVELACIÓN SUFICIENTE

Los estados y la información financiera deben mostrar amplia y claramente la situación financiera y los resultados del ente público.

5) IMPORTANCIA RELATIVA

La información debe mostrar los aspectos importantes de la entidad que fueron reconocidos contablemente.

6) REGISTRO E INTEGRACIÓN PRESUPUESTARIA

La información presupuestaria de los entes públicos se integra en la contabilidad en los mismos términos que se presentan en la ley de Ingresos y en el Decreto del Presupuesto Egresos, de acuerdo a la naturaleza económica que le corresponda. El registro presupuestario del ingreso y del egreso en los entes públicos se debe reflejar en la contabilidad, considerando sus efectos patrimoniales y su vinculación con las etapas presupuestarias correspondientes.

7) CONSOLIDACIÓN DE LA INFORMACIÓN FINANCIERA

Los estados financieros de los entes públicos deberán presentar de manera consolidada la situación financiera, los resultados de operación, el flujo de efectivo o los cambios en la situación financiera y las variaciones a la Hacienda Pública, como si se tratara de un solo ente público.

8) DEVENGO CONTABLE

Los registros contables de los entes públicos se llevarán con base acumulativa. El ingreso devengado, es el momento contable que se realiza cuando existe jurídicamente el derecho de cobro de impuestos, derechos, productos, aprovechamientos y otros ingresos por parte de los entes públicos. El gasto devengado, es el momento contable que refleja el reconocimiento de una obligación de pago a favor de terceros por la recepción de conformidad de bienes, servicios y obra pública contratados; así como de las obligaciones que derivan de tratados, leyes, decretos, resoluciones y sentencias definitivas.

9) VALUACIÓN

Todos los eventos que afecten económicamente al ente público deben ser cuantificados en términos monetarios y se registrarán al costo histórico o al valor económico más objetivo registrándose en moneda nacional.

10) DUALIDAD ECONÓMICA

El ente público debe reconocer en la contabilidad, la representación de las transacciones y algún otro evento que afecte su situación financiera, su composición por los recursos asignados para el logro de sus fines y por sus fuentes, conforme a los derechos y obligaciones.

11) CONSISTENCIA

Ante la existencia de operaciones similares en un ente público, debe corresponder un mismo tratamiento contable, el cual debe permanecer a través del tiempo, en tanto no cambie la esencia económica de las operaciones.

SISTEMA PARA EL DESARROLLO INTEGRAL DE LA FAMILIA DEL MUNICIPIO DE SALAMANCA, GTO.
CORRESPONDIENTES DEL 01 DE JULIO AL 30 DE SEPTIEMBRE DE 2023

d) Normatividad supletoria. En caso de emplear varios grupos de normatividades (normatividades supletorias), deberá realizar la justificación razonable correspondiente, su alineación con los PBCG y a las características cualitativas asociadas descritas en el MCCG (documentos publicados en el Diario Oficial de la Federación, agosto 2009).

NO APLICA

e) Para las entidades que por primera vez estén implementando la base devengado de acuerdo a la Ley de Contabilidad, deberán:

*Revelar las nuevas políticas de reconocimiento:

NO APLICA

*Plan de implementación:

NO APLICA

*Revelar los cambios en las políticas, la clasificación y medición de las mismas, así como su impacto en la información financiera:

NO APLICA

6. Políticas de Contabilidad Significativas:

Se informará sobre:

a) Actualización: se informará del método utilizado para la actualización del valor de los activos, pasivos y Hacienda Pública/Patrimonio y las razones de dicha elección. Así como informar de la desconexión o reconexión inflacionaria: Los estados financieros se actualizaron de acuerdo a lo establecido por el CONAC

b) Informar sobre la realización de operaciones en el extranjero y de sus efectos en la información financiera gubernamental:

NO APLICA

c) Método de valuación de la inversión en acciones de Compañías subsidiarias no consolidadas y asociadas:

NO APLICA

d) Sistema y método de valuación de inventarios y costo de lo vendido:

NO APLICA

e) Beneficios a empleados: revelar el cálculo de la reserva actuarial, valor presente de los ingresos esperados comparado con el valor presente de la estimación de gastos tanto de los beneficiarios actuales como futuros:

* Gratificación Anual

* Arcón

* Prima Vacacional

* Vales de despensa

* Premio por asistencia y puntualidad

* INFONAVIT

* IMSS

f) Provisiones: objetivo de su creación, monto y plazo:

NO APLICA

g) Reservas: objetivo de su creación, monto y plazo:

Se cuenta con una reserva del Capítulo 1000 la cual es utilizada para el pago al personal que labora en el Sistema DIF.

SISTEMA PARA EL DESARROLLO INTEGRAL DE LA FAMILIA DEL MUNICIPIO DE SALAMANCA, GTO.
CORRESPONDIENTES DEL 01 DE JULIO AL 30 DE SEPTIEMBRE DE 2023

h) Cambios en políticas contables y corrección de errores junto con la revelación de los efectos que se tendrá en la información financiera del ente público, ya sea retrospectivos o prospectivos:
NO APLICA

i) Reclasificaciones: Se deben revelar todos aquellos movimientos entre cuentas por efectos de cambios en los tipos de operaciones:
APLICACIÓN DE DISPOSICIONES EMITIDAS POR EL CONAC

j) Depuración y cancelación de saldos:
Durante el periodo reportado no se cancelaron o depuraron cuentas

7. Posición en Moneda Extranjera y Protección por Riesgo Cambiario:

Esta nota no le aplica al ente público porque no se tienen valuaciones en moneda extranjera ni riesgo cambiario

Se informará sobre:

a) Activos en moneda extranjera:
NO APLICA

b) Pasivos en moneda extranjera:
NO APLICA

c) Posición en moneda extranjera
NO APLICA

d) Tipo de cambio:
NO APLICA

e) Equivalente en moneda nacional:
NO APLICA

Lo anterior por cada tipo de moneda extranjera que se encuentre en los rubros de activo y pasivo.
Adicionalmente se informará sobre los métodos de protección de riesgo por variaciones en el tipo de cambio.

8. Reporte Analítico del Activo:

Debe mostrar la siguiente información:

a) Vida útil o porcentajes de depreciación, deterioro o amortización utilizados en los diferentes tipos de activos:

Cuenta	Concepto	Años de vida útil	% de depreciación anual
1.2.3	BIENES INMUEBLES, INFRAESTRUCTURA Y CONSTRUCCIONES EN PROCESO		
1.2.3.2	Viviendas	50	2
1.2.3.3	Edificios No Habitacionales	30	3.3
1.2.3.4	Infraestructura	25	4
1.2.3.9	Otros Bienes Inmuebles	20	5

SISTEMA PARA EL DESARROLLO INTEGRAL DE LA FAMILIA DEL MUNICIPIO DE SALAMANCA, GTO.
CORRESPONDIENTES DEL 01 DE JULIO AL 30 DE SEPTIEMBRE DE 2023

Cuenta	Concepto	Años de vida útil	% de depreciación anual
1.2.4	BIENES MUEBLES		
1.2.4.1	Mobiliario y Equipo de Administración		
1.2.4.1.1	Muebles de Oficina y Estantería	10	10
1.2.4.1.2	Muebles, Excepto De Oficina Y Estantería	10	10
1.2.4.1.3	Equipo de Cómputo y de Tecnologías de la Información	3	33.3
1.2.4.1.9	Otros Mobiliarios y Equipos de Administración	10	10
1.2.4.2	Mobiliario y Equipo Educativo y Recreativo		
1.2.4.2.1	Equipos y Aparatos Audiovisuales	3	33.3
1.2.4.2.2	Aparatos Deportivos	5	20
1.2.4.2.3	Cámaras Fotográficas y de Video	3	33.3
1.2.4.2.9	Otro Mobiliario y Equipo Educativo y Recreativo	5	20
1.2.4.3	Equipo e Instrumental Médico y de Laboratorio		
1.2.4.3.1	Equipo Médico y de Laboratorio	5	20
1.2.4.3.2	Instrumental Médico y de Laboratorio	5	20
1.2.4.4	Equipo de Transporte		
1.2.4.4.1	Automóviles y Equipo Terrestre	5	20
1.2.4.4.2	Carrocerías y Remolques	5	20
1.2.4.4.3	Equipo Aeroespacial	5	20
1.2.4.4.4	Equipo Ferroviario	5	20
1.2.4.4.5	Embarcaciones	5	20
1.2.4.4.9	Otros Equipos de Transporte	5	20
1.2.4.5	Equipo de Defensa y Seguridad¹	*	*
1.2.4.6	Maquinaria, Otros Equipos y Herramientas		
1.2.4.6.1	Maquinaria y Equipo Agropecuario	10	10
1.2.4.6.2	Maquinaria y Equipo Industrial	10	10
1.2.4.6.3	Maquinaria y Equipo de Construcción	10	10
1.2.4.6.4	Sistemas de Aire Acondicionado, Calefacción y de Refrigeración Industrial y Comercial	10	10
1.2.4.6.5	Equipo de Comunicación y Telecomunicación	10	10

SISTEMA PARA EL DESARROLLO INTEGRAL DE LA FAMILIA DEL MUNICIPIO DE SALAMANCA, GTO.
CORRESPONDIENTES DEL 01 DE JULIO AL 30 DE SEPTIEMBRE DE 2023

Cuenta	Concepto	Años de vida útil	% de depreciación anual
1.2.4.6.6	Equipos de Generación Eléctrica, Aparatos y Accesorios Eléctricos	10	10
1.2.4.6.7	Herramientas y Máquinas-Herramienta	10	10
1.2.4.6.9	Otros Equipos	10	10
1.2.4.8 Activos Biológicos			
1.2.4.8.1	Bovinos	5	20
1.2.4.8.2	Porcinos	5	20
1.2.4.8.3	Aves	5	20
1.2.4.8.4	Ovinos y Caprinos	5	20
1.2.4.8.5	Peces y Acuicultura	5	20
1.2.4.8.6	Equinos	5	20
1.2.4.8.7	Especies Menores y de Zoológico	5	20
1.2.4.8.8	Arboles y Plantas	5	20
1.2.4.8.9	Otros Activos Biológicos	5	20

b) Cambios en el porcentaje de depreciación o valor residual de los activos:

No se han realizado cambios es los porcentajes de depreciación

c) Importe de los gastos capitalizados en el ejercicio, tanto financieros como de investigación y desarrollo:

No aplica

d) Riesgos por tipo de cambio o tipo de interés de las inversiones financieras:

No se tienen estos tipos de riesgos

e) Valor activado en el ejercicio de los bienes construidos por la entidad:

El Ente no ha construido bienes

f) Otras circunstancias de carácter significativo que afecten el activo, tales como bienes en garantía, señalados en embargos, litigios, títulos de inversiones entregados en garantías, baja significativa del valor de inversiones financieras, etc.:

No se tiene algún supuesto descrito

g) Desmantelamiento de Activos, procedimientos, implicaciones, efectos contables:

No se ha desmantelado activo

h) Administración de activos; planeación con el objetivo de que el ente los utilice de manera más efectiva:

Durante este periodo no se han realizado cambios en la administración de los activos.

Adicionalmente, se deben incluir las explicaciones de las principales variaciones en el activo, en cuadros comparativos como sigue:

a) Inversiones en valores:

SISTEMA PARA EL DESARROLLO INTEGRAL DE LA FAMILIA DEL MUNICIPIO DE SALAMANCA, GTO.
CORRESPONDIENTES DEL 01 DE JULIO AL 30 DE SEPTIEMBRE DE 2023

No se tienen inversiones en valores

b) Patrimonio de Organismos descentralizados de Control Presupuestario Indirecto:

N/A

c) Inversiones en empresas de participación mayoritaria:

N/A

d) Inversiones en empresas de participación minoritaria:

N/A

e) Patrimonio de organismos descentralizados de control presupuestario directo, según corresponda:

N/A

9. Fideicomisos, Mandatos y Análogos:

NO APLICA

Se deberá informar:

a) Por ramo administrativo que los reporta:

N/A

b) Enlistar los de mayor monto de disponibilidad, relacionando aquéllos que conforman el 80% de las disponibilidades:

N/A

10. Reporte de la Recaudación:

a) Análisis del comportamiento de la recaudación correspondiente al ente público o cualquier tipo de ingreso, de forma separada los ingresos locales de los federales:

En el primer trimestre se reporta la recaudación como sigue:

- RECURSO MUNICIPAL 70 %
- RECURSO PROPIO 77 %
- RECURSO ESTATAL 34 %

b) Proyección de la recaudación e ingresos en el mediano plazo:

Para el ejercicio 2023, se estima una recaudación como se menciona a continuación:

FONDO	CONCEPTO	IMPORTE
1123110100	Recursos Fiscales	54,183,480.70
1423700000	Ingresos Propios	4,783,074.96
1723911100	Trans Estatales	500,000.00
PRONOSTICO DE INGRESOS 2023		59,466,555.66

SISTEMA PARA EL DESARROLLO INTEGRAL DE LA FAMILIA DEL MUNICIPIO DE SALAMANCA, GTO.
CORRESPONDIENTES DEL 01 DE JULIO AL 30 DE SEPTIEMBRE DE 2023

11. Información sobre la Deuda y el Reporte Analítico de la Deuda:

- a) Utilizar al menos los siguientes indicadores: deuda respecto al PIB y deuda respecto a la recaudación tomando, como mínimo, un período igual o menor a 5 años.

N/A

- b) Información de manera agrupada por tipo de valor gubernamental o instrumento financiero en la que se consideren intereses, comisiones, tasa, perfil de vencimiento y otros gastos de la deuda.

* Se anexará la información en las notas de desglose.

N/A

12. Calificaciones otorgadas:

Informar, tanto del ente público como cualquier transacción realizada, que haya sido sujeta a una calificación crediticia:
N/A

13. Proceso de Mejora:

Se informará de:

- a) Principales Políticas de control interno:

ASIGNACIÓN DE FONDOS FIJOS

CONTROL PRESUPUESTAL POR ÁREAS

APLICACIÓN DE MEDIDAS DE AUSTERIDAD

CONTROL APLICACIÓN DE RECURSOS EN LA ADQUISICIÓN DE ACTIVOS

- b) Medidas de desempeño financiero, metas y alcance:

No se tiene un parámetro medible en este momento.

14. Información por Segmentos:

Cuando se considere necesario se podrá revelar la información financiera de manera segmentada debido a la diversidad de las actividades y operaciones que realizan los entes públicos, ya que la misma proporciona información acerca de las diferentes actividades operativas en las cuales participa, de los productos o servicios que maneja, de las diferentes áreas geográficas, de los grupos homogéneos con el objetivo de entender el desempeño del ente, evaluar mejor los riesgos y beneficios del mismo; y entenderlo como un todo y sus partes integrantes.

Consecuentemente, esta información contribuye al análisis más preciso de la situación financiera, grados y fuentes de riesgo y crecimiento potencial de negocio.

15. Eventos Posteriores al Cierre:

El ente público informará el efecto en sus estados financieros de aquellos hechos ocurridos en el período posterior al que informa, que proporcionan mayor evidencia sobre eventos que le afectan económicamente y que no se conocían a la fecha de cierre.

No se tiene información relevante que informar.

16. Partes Relacionadas:

SISTEMA PARA EL DESARROLLO INTEGRAL DE LA FAMILIA DEL MUNICIPIO DE SALAMANCA, GTO.
CORRESPONDIENTES DEL 01 DE JULIO AL 30 DE SEPTIEMBRE DE 2023

Se debe establecer por escrito que no existen partes relacionadas que pudieran ejercer influencia significativa sobre la toma de decisiones financieras y operativas:

NO existen partes relacionadas que pudieran ejercer influencia significativa sobre la toma de decisiones financieras y operativas de esta Institución


17. Responsabilidad Sobre la Presentación Razonable de la Información Contable:

La Información Contable está firmada en cada página de la misma y se incluye al final la siguiente leyenda: "Bajo protesta de decir verdad declaramos que los Estados Financieros y sus notas, son razonablemente correctos y son responsabilidad del emisor". Lo anterior, no es aplicable para la información contable consolidada.

SI



C.P. Ma. Patricia Martínez Chávez
Directora Administrativa del Sistema
para el Desarrollo Integral de la Familia
del Municipio de Salamanca, Gto.



Lic. María Isabel Escandón Juárez
Directora General del Sistema
para el Desarrollo Integral de la Familia
del Municipio de Salamanca, Gto.

NOTAS A LOS ESTADOS FINANCIEROS

Sistema para el Desarrollo Integral de la Familia del Municipio de Salamanca, Guanajuato.

Ejercicio 2023

Notas de Desglose y Memoria

Periodicidad Trimestral


Correspondiente del 1 de Enero al 30 de Septiembre de 2023


Corte 3

(Cifras en Pesos)

NOTAS	DESCRIPCIÓN
	I. NOTAS DE DESGLOSE:
	INFORMACION CONTABLE
ESF-01	FONDOS CON AFECTACIÓN ESPECÍFICA E INVERSIONES FINANCIERAS
ESF-02	CONTRIBUCIONES POR RECUPERAR
ESF-03	CONTRIBUCIONES POR RECUPERAR CORTO PLAZO
ESF-04	BIENES DISPONIBLES PARA SU TRANSFORMACIÓN ESTIMACIONES Y DETERIORS (INVENTARIOS)
ESF-05	ALMACENES
ESF-06	FIDEICOMISOS, MANDATOS Y CONTRATOS ANÁLOGOS
ESF-07	PARTICIPACIONES Y APORTACIONES DE CAPITAL
ESF-08	BIENES MUEBLES E INMUEBLES
ESF-09	INTANGIBLES Y DIFERIDOS
ESF-10	ESTIMACIONES Y DETERIORS
ESF-11	OTROS ACTIVOS
ESF-12	CUENTAS Y DOCUMENTOS POR PAGAR
ESF-13	FONDOS Y BIENES DE TERCEROS
ESF-14	OTROS PASIVOS CIRCULANTES
ACT-01	INGRESOS DE GESTIÓN
ACT-02	PARTICIPACIONES, APORTACIONES, CONVENIOS, INCENTIVOS...
ACT-03	OTROS INGRESOS Y BENEFICIOS
ACT-04	GASTOS Y OTRAS PERDIDAS
VHP-01	PATRIMONIO CONTRIBUIDO
VHP-02	PATRIMONIO GENERADO
EFE-01	FLUJO DE EFECTIVO
EFE-02	ADQ. BIENES MUEBLES E INMUEBLES
EFE-03	CONCILIACIÓN DEL FLUJO DE EFECTIVO
	II. DE MEMORIA (DE ORDEN):
Conciliación Ig	CONCILIACIÓN ENTRE LOS INGRESOS PRESUPUESTARIOS Y CONTABLES
Conciliación Eq	CONCILIACIÓN ENTRE LOS EGRESOS PRESUPUESTARIOS Y LOS GASTOS CONTABLES
Memoria	CONTABLES PRESUPUESTARIAS

Bajo protesta de decir verdad declaramos que los Estados Financieros y sus notas, son razonablemente correctos y son responsabilidad del emisor.


C. P. Ma. Patricia Martínez Chávez
 Directora Administrativa del Sistema
 para el Desarrollo Integral de la Familia
 del Municipio de Salamanca, Gto.


Lic. María Isabel Escandón Juárez,
 Directora General del Sistema
 para el Desarrollo Integral de la Familia
 del Municipio de Salamanca, Gto.

Notas

ESF-01 FONDOS CON AFECTACIÓN ESPECÍFICA E INVERSIÓN FINANCIERAS

Cuenta	Nombre de la Cuenta	Monto	Tipo	2021	2020	2019	Facilidad de Cobro
1114	Inversiones Temporales (Hasta 3 meses)	0.00		0.00	0.00	0.00	
1115	Fondos con Afectación Específica	0.00		0.00	0.00	0.00	
1121	Inversiones Financieras de Corto Plazo	0.00		0.00	0.00	0.00	
1211	Inversiones a Largo Plazo	0.00		0.00	0.00	0.00	

ESF-02 CONTRIBUCIONES POR RECUPERAR

Cuenta	Nombre de la Cuenta	Monto	2021	2020	2019	Facilidad de Cobro
1122	Cuentas por Cobrar a Corto Plazo	309,846.55	0.00	0.00	0.00	0.00
1124	Ingresos por Recuperar a Corto Plazo	0.00	0.00	0.00	0.00	0.00

ESF-03 CONTRIBUCIONES POR RECUPERAR CORTO PLAZO

Cuenta	Nombre de la Cuenta	Monto	A 90 Días	A 180 Días	A 364 Días	+ 364 Días	Característica
1123	Deudores Diversos por Cobrar a Corto Plazo	193,917.81	193,917.81	0.00	0.00	0.00	
1125	Deudores por Anticipos de la Tesorería a Corto Plazo	68,631.11	68,631.11	0.00	0.00	0.00	
1126	Prestamos Otorgados a Corto Plazo	0.00	0.00	0.00	0.00	0.00	
1129	Otros Derechos a Recibir Efectivo o Equivalentes a Corto Plazo	30,395.72	30,395.72	0.00	0.00	0.00	
1131	Anticipo a Proveedores por Adquisición de Bienes y Prestación de Servicios a Corto Plazo	0.00	0.00	0.00	0.00	0.00	
1132	Anticipo a Proveedores por Adquisición de Bienes Inmuebles y Muebles a Corto Plazo	20,880.00	20,880.00	0.00	0.00	0.00	
1133	Anticipo a Proveedores por Adquisición de Bienes Intangibles a Corto Plazo	0.00	0.00	0.00	0.00	0.00	
1134	Anticipo a Contratistas por Obras Patológicas a Corto Plazo	0.00	0.00	0.00	0.00	0.00	
1139	Otros Derechos a Recibir Bienes o Servicios a Corto Plazo	0.00	0.00	0.00	0.00	0.00	

ESF-04 BIENES DISPONIBLES PARA SU TRANSFORMACIÓN, ESTIMACIONES Y DETERIOROS (INVENTARIOS)

Cuenta	Nombre de la Cuenta	Monto	Sistema de Costeo	Método de Valuación	Convencional de Aplicación	Impacto de Información Financiera
1140	Inventarios	0.00				
1141	Inventario de Mercaderías para Venta	0.00				
1142	Inventario de Mercaderías Terminadas	0.00				
1143	Inventario de Mercaderías en Proceso de Elaboración	0.00				
1144	Inventario de Materiales Primas, Materiales y Suministros para Producción	0.00				
1145	Bienes en Tránsito	0.00				

ESF-05 ALMACENES

Cuenta	Nombre de la Cuenta	Monto	Método	Convencional de Aplicación	Impacto de Información Financiera
1150	Almacén	25,257.32			
1151	Almacén de Materiales y Suministros de Consumo	25,257.32			

ESF-06 FIDEICOMISOS, MANDATOS Y CONTRATOS ANALÓGOS

Cuenta	Nombre de la Cuenta	Monto	Tipo	Característica
1213	Fideicomisos, Mandatos y Contratos Análogos	0.00		

ESF-07 PARTICIPACIONES Y APORTACIONES DE CAPITAL

Cuenta	Nombre de la Cuenta	Monto	Tipo	Característica
1214	Participaciones y Aportaciones de Capital	0.00		

ESF-08 BIENES MUEBLES E INMUEBLES

Cuenta	Nombre de la Cuenta	Monto	Dep. Gasto	Dep. Acumulada	Método	Tasa Aplicada	Criterios	Característica
1230	Bienes Inmuebles, Infraestructura y Construcciones en Proceso	178,119.10	0.00	0.00	0.00			
1231	Terrenos	0.00	0.00	0.00	0.00			
1232	Viviendas	0.00	0.00	0.00	0.00			
1233	Edificios no Habitacionales	0.00	0.00	0.00	0.00			
1234	Infraestructura	0.00	0.00	0.00	0.00			
1235	Construcciones en Proceso en Bienes de Dominio Público	178,119.10	0.00	0.00	0.00			
1236	Construcciones en Proceso en Bienes Propios	0.00	0.00	0.00	0.00			
1238	Otros Bienes Inmuebles	0.00	0.00	0.00	0.00			
1240	Bienes Muebles	9,371,878.37	0.00	5,922,695.52	0.00			
1241	Mobiliario y Equipo de Administración	4,828,835.32	0.00	0.00	0.00			
1242	Mobiliario y Equipo Educativo y Recreativo	694,853.93	0.00	0.00	0.00			
1243	Equipo e Instrumental Médico y de Laboratorio	147,866.61	0.00	0.00	0.00			
1244	Vehículos y Equipo de Transporte	3,200,299.74	0.00	0.00	0.00			
1245	Equipo de Defensa y Seguridad	0.00	0.00	0.00	0.00			
1246	Maquinaria, Otros Equipos y Herramientas	472,857.77	0.00	5,922,695.52	0.00			
1247	Colecciones, Obras de Arte y Objetos Valiosos	27,145.00	0.00	0.00	0.00			
1248	Activos Biológicos	0.00	0.00	0.00	0.00			

ESF-09 INTANGIBLES Y DIFERIDOS

Cuenta	Nombre de la Cuenta	Monto	Amort. Gasto	Amort. Acum.	Método	Tasa Aplicada	Criterios	Característica
1250	Activos Intangibles	166,706.80	0.00	0.00	0.00			
1251	Software	25,494.80	0.00	0.00	0.00			
1252	Patentes, Marcas y Derechos	0.00	0.00	0.00	0.00			
1253	Concesiones y Franquicias	0.00	0.00	0.00	0.00			
1254	Licencias	141,212.00	0.00	0.00	0.00			
1259	Otros Activos Intangibles	0.00	0.00	0.00	0.00			
1270	Activos Diferidos	0.00	0.00	0.00	0.00			
1271	Estudios, Formulación y Evaluación de Proyectos	0.00	0.00	0.00	0.00			

1272	Derechos Sobre Bienes en Régimen de Arrendamiento Financiero	0.00	0.00	0.00	0.00	0.00
1273	Gastos Pagados por Adelantado a Largo Plazo	0.00	0.00	0.00	0.00	0.00
1274	Intereses a Largo Plazo	0.00	0.00	0.00	0.00	0.00
1275	Beneficios al Párrafo de Empleados Pagados por Adelantado	0.00	0.00	0.00	0.00	0.00
1279	Otros Activos Diferidos	0.00	0.00	0.00	0.00	0.00

ESF-10 ESTIMACIONES Y DEVENGOS

Cuenta	Nombre de la Cuenta	Monto	Criterio
1160	Estimación por Pérdida o Deterioro de Activos Circulantes	0.00	0.00
1161	Estimaciones para Cuentas Incobrables por Derechos a Recibir Efectivo o Equivalentes	0.00	0.00
1162	Estimación por Deterioro de Inventarios	0.00	0.00

ESF-11 OTROS ACTIVOS CIRCULANTE Y NO CIRCULANTE

Cuenta	Nombre de la Cuenta	Monto	Característica
1190	Otros Activos Circulantes	0.00	
1191	Válvulas en Garantía	0.00	
1192	Bienes en Garantía (vehículo depósitos de fondos)	0.00	
1193	Bienes Derivados de Embargos, Decomisos, Aseguramientos y Dación en Pago	0.00	
1194	Adquisición con Fondos de Terceros	0.00	

ESF-11 OTROS ACTIVOS

Cuenta	Nombre de la Cuenta	Monto	Característica
1290	Otros Activos no Circulantes	0.00	
1291	Bienes en Concesión	0.00	
1292	Bienes en Arrendamiento Financiero	0.00	
1293	Bienes en Comodato	0.00	

ESF-12 CUENTAS Y DEBERES POR PAGAR

Cuenta	Nombre de la Cuenta	Monto	A 90 Días	A 180 Días	A 365 Días	Mes a 365 Días	Facilidad de Pago
2110	Cuentas por Pagar a Corto Plazo	365,925.22	365,925.22	365,925.22	0.00	0.00	0.00
2111	Servicios Personales por Pagar a Corto Plazo	7,059.91	7,059.91	7,059.91	0.00	0.00	0.00
2112	Proveedores por Pagar a Corto Plazo	36,949.21	36,949.21	36,949.21	0.00	0.00	0.00
2113	Comisiones por Pagar a Corto Plazo	0.00	0.00	0.00	0.00	0.00	0.00
2114	Transferencias y Aportaciones por Pagar a Corto Plazo	0.00	0.00	0.00	0.00	0.00	0.00
2115	Transacciones y Operaciones por Pagar a Corto Plazo	0.00	0.00	0.00	0.00	0.00	0.00
2116	Intereses, Comisiones y Otros de la Deuda Pública por Pagar a Corto Plazo	0.00	0.00	0.00	0.00	0.00	0.00
2117	Intereses y Contribuciones por Pagar a Corto Plazo	310,889.31	310,889.31	310,889.31	0.00	0.00	0.00
2118	Devoluciones de la Ley de Impuesto por Pagar a Corto Plazo	0.00	0.00	0.00	0.00	0.00	0.00
2119	Otras Cuentas por Pagar a Corto Plazo	32,137.09	32,137.09	32,137.09	0.00	0.00	0.00
2120	Documentos por Pagar a Corto Plazo	0.00	0.00	0.00	0.00	0.00	0.00
2121	Documentos Comerciales por Pagar a Corto Plazo	0.00	0.00	0.00	0.00	0.00	0.00
2122	Documentos con Contralistas por Obras Públicas por Pagar a Corto Plazo	0.00	0.00	0.00	0.00	0.00	0.00
2128	Otros Documentos por Pagar a Corto Plazo	0.00	0.00	0.00	0.00	0.00	0.00

ESF-13 FONDOS Y BIENES DE TERCEROS

Cuenta	Nombre de la Cuenta	Monto	Naturaliza	Característica
2160	Fondos y Bienes de Terceros en Garantía y/o Administración a Corto Plazo	0.00		
2161	Fondos en Garantía a Corto Plazo	0.00		
2162	Fondos en Administración a Corto Plazo	0.00		
2163	Fondos Contingentes a Corto Plazo	0.00		
2164	Fondos de Fideicomisos, Mandatos y Contratos Análogos a Corto Plazo	0.00		
2165	Otros Fondos de Terceros en Garantía y/o Administración a Corto Plazo	0.00		
2166	Valores y Bienes en Garantía a Corto Plazo	0.00		
2250	Fondos y Bienes de Terceros en Garantía y/o Administración a Largo Plazo	0.00		
2251	Fondos en Garantía a Largo Plazo	0.00		
2252	Fondos Contingentes a Largo Plazo	0.00		
2253	Fondos Contingentes a Largo Plazo	0.00		
2254	Fondos de Fideicomisos, Mandatos y Contratos Análogos a Largo Plazo	0.00		
2255	Otros Fondos de Terceros en Garantía y/o Administración a Largo Plazo	0.00		
2256	Valores y Bienes en Garantía a Largo Plazo	0.00		

ESF-14 OTROS PASIVOS CIRCULANTES

Cuenta	Nombre de la Cuenta	Monto	Naturaliza	Característica
2159	Otros Pasivos Circulantes a Corto Plazo	0.00		
2199	Otros Pasivos Circulantes	0.00		
2240	Pasivos Diferidos a Largo Plazo	0.00		
2241	Créditos Diferidos a Largo Plazo	0.00		
2242	Intereses Cobrados por Adelantado a Largo Plazo	0.00		
2249	Otros Pasivos Diferidos a Largo Plazo	0.00		

Bajo protesta de decir verdad declaramos que los Estados Financieros y sus notas, son razonablemente correctos y son responsabilidad del emisor.

Handwritten signature and date: 1/20

Notas

ACT-01 INGRESOS DE GESTION

Cuenta	Nombre de la Cuenta	Monto	Característica Significativa
4100	INGRESOS DE GESTION	3,275,484.11	
4110	Impuestos	0.00	
4111	Impuestos Sobre los Ingresos	0.00	
4112	Impuestos Sobre el Patrimonio	0.00	
4113	Impuestos Sobre la Producción, el Consumo y las Transacciones	0.00	
4114	Impuestos al Comercio Exterior	0.00	
4115	Impuestos Sobre Nóminas y Asimilables	0.00	
4116	Impuestos Ecológicos	0.00	
4117	Accesorios de Impuestos	0.00	
4118	Impuestos no Comprendidos en la Ley de Ingresos Vigente. Causados en Ejercicios Fiscales Anteriores Pendientes de Liquidación o Pago	0.00	
4119	Otros Impuestos	0.00	
4120	Cuotas y Aportaciones de Seguridad Social	0.00	
4121	Aportaciones para Fondos de Vivienda	0.00	
4122	Cuotas para la Seguridad Social	0.00	
4123	Cuotas de Ahorro para el Retiro	0.00	
4124	Accesorios de Cuotas y Aportaciones de Seguridad Social	0.00	
4129	Otras Cuotas y Aportaciones para la Seguridad Social	0.00	
4130	Contribuciones de Mejoras	0.00	
4131	Contribuciones de Mejoras por Obras Públicas	0.00	
4132	Contribuciones de Mejoras no Comprendidas en la Ley de Ingresos Vigente. Causadas en Ejercicios Fiscales Anteriores Pendientes de Liquidación o Pago	0.00	
4140	Derechos	0.00	
4141	Derechos por el Uso, Goce, Aprovechamiento o Explotación de Bienes de Dominio Público	0.00	
4143	Derechos por Prestación de Servicios	0.00	
4144	Accesorios de Derechos	0.00	
4145	Derechos no Comprendidos en la Ley de Ingresos Vigente. Causados en Ejercicios Fiscales Anteriores Pendientes de Liquidación o Pago	0.00	
4149	Otros Derechos	0.00	
4150	Productos	289,903.71	
4151	Productos	289,903.71	
4154	Productos no Comprendidos en la Ley de Ingresos Vigente. Causados en Ejercicios Fiscales Anteriores Pendientes de Liquidación o Pago	0.00	
4160	Aprovechamientos	0.00	
4161	Incentivos Derivados de la Colaboración Fiscal	0.00	
4162	Multas	0.00	
4163	Indemnizaciones	0.00	
4164	Reintegros	0.00	
4165	Aprovechamientos Provenientes de Obras Públicas	0.00	
4166	Aprovechamientos no Comprendidos en la Ley de Ingresos Vigente. Causados en Ejercicios Fiscales Anteriores Pendientes de Liquidación o Pago	0.00	
4168	Accesorios de Aprovechamientos	0.00	
4169	Otros Aprovechamientos	0.00	
4170	Ingresos por Venta de Bienes y Prestación de Servicios	2,985,580.40	
4171	Ingresos por Venta de Bienes y Prestación de Servicios de Instituciones Públicas de Seguridad Social	0.00	
4172	Ingresos por Venta de Bienes y Prestación de Servicios de Empresas Productivas del Estado	0.00	
4173	Ingresos por Venta de Bienes y Prestación de Servicios de Entidades Paraestatales y Fideicomisos No Empresariales y No Financieros	2,985,580.40	
4174	Ingresos por Venta de Bienes y Prestación de Servicios de Entidades Paraestatales Empresariales No Financieras con Participación Estatal Mayoritaria	0.00	
4175	Ingresos por Venta de Bienes y Prestación de Servicios de Entidades Paraestatales Empresariales Financieras Monetarias con Participación Estatal Mayoritaria	0.00	
4176	Ingresos por Venta de Bienes y Prestación de Servicios de Entidades Paraestatales Empresariales Financieras No Monetarias con Participación Estatal Mayoritaria	0.00	
4177	Ingresos por Venta de Bienes y Prestación de Servicios de Fideicomisos Financieros Públicos con Participación Estatal Mayoritaria	0.00	
4178	Ingresos por Venta de Bienes y Prestación de Servicios de los Poderes Legislativo y Judicial, y de los Órganos Autónomos	0.00	

ACT-02 PARTICIPACIONES, APORTACIONES, CONVENIOS, INCENTIVOS...

Cuenta	Nombre de la Cuenta	Monto	Característica Significativa
4200	PARTICIPACIONES, APORTACIONES, CONVENIOS, INCENTIVOS DERIVADOS DE LA COLABORACIÓN FISCAL, FONDOS DISTINTOS DE APORTACIONES, TRANSFERENCIAS, ASIGNACIONES, SUBSIDIOS Y SUBVENCIONES, Y PENSIONES Y JUBILACIONES	38,111,176.38	
4210	Participaciones, Aportaciones, Convenios, Incentivos Derivados de la Colaboración Fiscal y Fondos Distintos de Aportaciones	0.00	
4211	Participaciones	0.00	
4212	Aportaciones	0.00	
4213	Convenios	0.00	
4214	Incentivos derivados de la Colaboración Fiscal	0.00	
4215	Fondos Distintos de Aportaciones	0.00	
4220	Transferencias, Asignaciones, Subsidios y Otras ayudas	38,111,176.38	
4221	Transferencias Internas y Asignaciones del Sector Público	38,111,176.38	
4223	Subsidios y Subvenciones	0.00	
4225	Pensiones y Jubilaciones	0.00	
4227	Transferencias del Fondo Mexicano del Petróleo para la Estabilización y el Desarrollo	0.00	

ACT-03 OTROS INGRESOS Y BENEFICIOS

Cuenta	Nombre de la Cuenta	Monto	Naturaleza	Característica
4300	OTROS INGRESOS Y BENEFICIOS	1,343,300.17		
4310	Ingresos Financieros	0.00		
4311	Intereses Ganados de Títulos, Valores y demás Instrumentos Financieros	0.00		
4319	Otros Ingresos Financieros	0.00		
4320	Incremento por Variación de Inventarios	0.00		
4321	Incremento por Variación de Inventarios de Mercancías para Venta	0.00		
4322	Incremento por Variación de Inventarios de Mercancías Terminadas	0.00		
4323	Incremento por Variación de Inventarios de Mercancías en Proceso de Elaboración	0.00		
4324	Incremento por Variación de Inventarios de Materias Primas, Materiales y Suministros para Producción	0.00		
4325	Incremento por Variación de Almacén de Materias Primas, Materiales y Suministros de Consumo	0.00		

4330	Disminución del Exceso de Estimaciones por Pérdida o Deterioro u Obsolescencia	0.00
4331	Disminución del Exceso de Estimaciones por Pérdida o Deterioro u Obsolescencia	0.00
4340	Disminución del Exceso de Provisiones	0.00
4341	Disminución del Exceso de Provisiones	0.00
4390	Otros Ingresos y Beneficios Varios	1,343,300.17
4392	Bonificaciones y Descuentos Obtenidos	0.00
4393	Diferencias por Tipo de Cambio a Favor	0.00
4394	Diferencias de Cotizaciones a Favor en Valores Negociables	0.00
4395	Resultado por Posición Monetaria	0.00
4396	Utilidades por Participación Patrimonial	0.00
4397	Diferencias por Reestructuración de Deuda Pública a Favor	0.00
4399	Otros Ingresos y Beneficios Varios	1,343,300.17

ACT-04 GASTOS Y OTRAS PERDIDAS

Cuenta	Nombre de la Cuenta	Monto	%	Característica
5000	GASTOS Y OTRAS PERDIDAS			
5100	GASTOS DE FUNCIONAMIENTO	35,973,663.61	100%	
5110	Servicios Personales	34,027,204.88	95%	
5111	Remuneraciones al Personal de Carácter Permanente	28,932,393.10	80%	
5112	Remuneraciones al Personal de Carácter Transitorio	19,631,892.62	55%	
5113	Remuneraciones Adicionales y Especiales	0.00	0%	
5114	Seguridad Social	863,127.57	2%	
5115	Otras Prestaciones Sociales y Económicas	4,878,605.70	14%	
5116	Pago de Estímulos a Servidores Públicos	2,582,428.99	7%	
5120	Materiales y Suministros	976,338.22	3%	
5121	Materiales de Administración, Emisión de Documentos y Artículos Oficiales	2,420,606.27	7%	
5122	Alimentos y Utensilios	575,582.17	2%	
5123	Materias Primas y Materiales de Producción y Comercialización	513,403.63	1%	
5124	Materiales y Artículos de Construcción y de Reparación	0.00	0%	
5125	Productos Químicos, Farmacéuticos y de Laboratorio	215,565.89	1%	
5126	Combustibles, Lubrificantes y Aditivos	171,333.37	0%	
5127	Vestuario, Blancos, Prendas de Protección y Artículos Deportivos	652,300.35	2%	
5128	Materiales y Suministros para Seguridad	165,284.63	0%	
5129	Herramientas, Refacciones y Accesorios Menores	0.00	0%	
5130	Servicios Generales	127,136.23	0%	
5131	Servicios Básicos	2,674,205.51	7%	
5132	Servicios de Arrendamiento	415,953.01	1%	
5133	Servicios Profesionales, Científicos y Técnicos y Otros Servicios	77,577.25	0%	
5134	Servicios Financieros, Bancarios y Comerciales	91,984.01	0%	
5135	Servicios de Instalación, Reparación, Mantenimiento y Conservación	206,246.15	1%	
5136	Servicios de Comunicación Social y Publicidad	560,749.88	2%	
5137	Servicios de Traslado y Viáticos	500.00	0%	
5138	Servicios Oficiales	6,902.56	0%	
5139	Otros Servicios Generales	647,943.07	2%	
5200	TRANSFERENCIAS, ASIGNACIONES, SUBSIDIOS Y OTRAS AYUDAS	666,349.58	2%	
5210	Transferencias Internas y Asignaciones al Sector Público	1,946,458.73	5%	
5211	Asignaciones al Sector Público	0.00	0%	
5212	Transferencias Internas al Sector Público	0.00	0%	
5220	Transferencias al Resto del Sector Público	0.00	0%	
5221	Transferencias a Entidades Paraestatales	0.00	0%	
5222	Transferencias a Entidades Federativas y Municipios	0.00	0%	
5230	Subsidios y Subvenciones	0.00	0%	
5231	Subsidios	0.00	0%	
5232	Subvenciones	0.00	0%	
5240	Ayudas Sociales	0.00	0%	
5241	Ayudas Sociales a Personas	1,946,458.73	5%	
5242	Becas	0.00	0%	
5243	Ayudas Sociales a Instituciones	0.00	0%	
5244	Ayudas Sociales por Desastres Naturales y Otros Sinistros	0.00	0%	
5250	Pensiones y Jubilaciones	0.00	0%	
5251	Pensiones	0.00	0%	
5252	Jubilaciones	0.00	0%	
5259	Otras Pensiones y Jubilaciones	0.00	0%	
5260	Transferencias a Fideicomisos, Mandatos y Contratos Análogos	0.00	0%	
5261	Transferencias a Fideicomisos, Mandatos y Contratos Análogos al Gobierno	0.00	0%	
5262	Transferencias a Fideicomisos, Mandatos y Contratos Análogos a Entidades Paraestatales	0.00	0%	
5270	Transferencias a la Seguridad Social	0.00	0%	
5271	Transferencias por Obligaciones de Ley	0.00	0%	
5280	Donativos	0.00	0%	
5281	Donativos a Instituciones sin Fines de Lucro	0.00	0%	
5282	Donativos a Entidades Federativas y Municipios	0.00	0%	
5283	Donativos a Fideicomiso, Mandatos y Contratos Análogos Privados	0.00	0%	
5284	Donativos a Fideicomiso, Mandatos y Contratos Análogos Estatales	0.00	0%	
5285	Donativos Internacionales	0.00	0%	
5290	Transferencias al Exterior	0.00	0%	
5291	Transferencias al Exterior a Gobiernos Extranjeros y Organismos Internacionales	0.00	0%	
5292	Transferencias al Sector Privado Externo	0.00	0%	
5300	PARTICIPACIONES Y APORTACIONES	0.00	0%	
5310	Participaciones	0.00	0%	
5311	Participaciones de la Federación a Entidades Federativas y Municipios	0.00	0%	
5312	Participaciones de las Entidades Federativas a los Municipios	0.00	0%	
5320	Aportaciones	0.00	0%	
5321	Aportaciones de la Federación a Entidades Federativas y Municipios	0.00	0%	
5322	Aportaciones de las Entidades Federativas a los Municipios	0.00	0%	
5330	Convenios	0.00	0%	
5331	Convenios de Reasignación	0.00	0%	
5332	Convenios de Descentralización y Otros	0.00	0%	
5400	INTERESES, COMISIONES Y OTROS GASTOS DE LA DEUDA PUBLICA	0.00	0%	
5410	Intereses de la Deuda Pública	0.00	0%	
5411	Intereses de la Deuda Pública Interna	0.00	0%	
5412	Intereses de la Deuda Pública Externa	0.00	0%	
5420	Comisiones de la Deuda Pública	0.00	0%	
5421	Comisiones de la Deuda Pública Interna	0.00	0%	
5422	Comisiones de la Deuda Pública Externa	0.00	0%	
5430	Gastos de la Deuda Pública	0.00	0%	
5431	Gastos de la Deuda Pública Interna	0.00	0%	
5432	Gastos de la Deuda Pública Externa	0.00	0%	
5440	Costo por Coberturas	0.00	0%	

5441	Costo por Coberturas	0.00	0%
5450	Apoyos Financieros	0.00	0%
5451	Apoyos Financieros a Intermediarios	0.00	0%
5452	Apoyo Financieros a Ahorradores y Deudores del Sistema Financiero Nacional	0.00	0%
5500	OTROS GASTOS Y PERDIDAS EXTRAORDINARIAS	0.00	0%
5510	Estimaciones, Depreciaciones, Deterioros, Obsolescencia y Amortizaciones	0.00	0%
5511	Estimaciones por Pérdida o Deterioro de Activos Circulantes	0.00	0%
5512	Estimaciones por Pérdida o Deterioro de Activo no Circulante	0.00	0%
5513	Depreciación de Bienes Inmuebles	0.00	0%
5514	Depreciación de Infraestructura	0.00	0%
5515	Depreciación de Bienes Muebles	0.00	0%
5516	Deterioro de los Activos Biológicos	0.00	0%
5517	Amortización de Activos Intangibles	0.00	0%
5518	Disminución de Bienes por pérdida, obsolescencia y deterioro	0.00	0%
5520	Provisiones	0.00	0%
5521	Provisiones de Pasivos a Corto Plazo	0.00	0%
5522	Provisiones de Pasivos a Largo Plazo	0.00	0%
5530	Disminución de Inventarios	0.00	0%
5531	Disminución de Inventarios de Mercancías para Venta	0.00	0%
5532	Disminución de Inventarios de Mercancías Terminadas	0.00	0%
5533	Disminución de Inventarios de Mercancías en Proceso de Elaboración	0.00	0%
5534	Disminución de Inventarios de Materias Primas, Materiales y Suministros para Producción	0.00	0%
5535	Disminución de Almacén de Materiales y Suministros de Consumo	0.00	0%
5590	Otros Gastos	0.00	0%
5591	Gastos de Ejercicios Anteriores	0.00	0%
5592	Pérdidas por Responsabilidades	0.00	0%
5593	Bonificaciones y Descuentos Otorgados	0.00	0%
5594	Diferencias por Tipo de Cambio Negativas	0.00	0%
5595	Diferencias de Cotizaciones Negativas en Valores Negociables	0.00	0%
5596	Resultado por Posición Monetaria	0.00	0%
5597	Pérdidas por Participación Patrimonial	0.00	0%
5598	Diferencias por Reestructuración de Deuda Pública Negativas	0.00	0%
5599	Otros Gastos Varios	0.00	0%
5600	INVERSIÓN PÚBLICA	0.00	0%
5610	Inversión Pública no Capitalizable	0.00	0%
5611	Construcción en Bienes no Capitalizable	0.00	0%

Bajo protesta de decir verdad declaramos que los Estados Financieros y sus notas, son razonablemente correctos y son responsabilidad del emisor.

Notas

VHP-01 PATRIMONIO CONTRIBUIDO

Cuenta	Nombre de la Cuenta	Monto	Tipo	Naturaleza
3110	Aportaciones		0.00	
3120	Donaciones de Capital		0.00	
3130	Actualización de la Hacienda Pública/Patrimonio		0.00	

VHP-02 PATRIMONIO GENERADO

Cuenta	Nombre de la Cuenta	Monto	Procedencia
3210	Resultado del Ejercicio (Ahorro/ Desahorro)	6,756,297.05	
3220	Resultados de Ejercicios Anteriores	8,668,519.75	
3230	Revalúos	0.00	
3231	Revalúo de Bienes Inmuebles	0.00	
3232	Revalúo de Bienes Muebles	0.00	
3233	Revalúo de Bienes Intangibles	0.00	
3239	Otros Revalúos	0.00	
3240	Reservas	0.00	
3241	Reservas de Patrimonio	0.00	
3242	Reservas Territoriales	0.00	
3243	Reservas por Contingencias	0.00	
3250	Rectificaciones de Resultados de Ejercicios Anteriores	0.00	
3251	Cambios en Políticas Contables	0.00	
3252	Cambios por Errores Contables	0.00	

Bajo protesta de decir verdad declaramos que los Estados Financieros y sus notas, son razonablemente correctos y son responsabilidad del emisor.

Notas

EFE-01 FLUJOS DE EFECTIVO

Cuenta	Nombre de la Cuenta / Concepto	2023	2022
1111	Efectivo	78.00	0.00
1112	Bancos/Tesorería	11,465,697.93	6,836,411.78
1113	Bancos/Dependencias y Otros	0.00	0.00
1114	Inversiones Temporales (Hasta 3 meses)	0.00	0.00
1115	Fondos con Afectación Específica	0.00	0.00
1116	Depósitos de Fondos de Terceros en Garantía y/o Administración	0.00	0.00
1119	Otros Efectivos y Equivalentes	0.00	0.00
1110	Total de Efectivo y Equivalentes	11,465,775.93	6,836,411.78

EFE-02 ADQ. BIENES MUEBLES E INMUEBLES

Cuenta	Nombre de la Cuenta / Concepto	Adquisición	Pagos
1230	Bienes Inmuebles, Infraestructura y Construcciones en Proceso	0.00	0.00
1231	Terrenos	0.00	0.00
1232	Viviendas	0.00	0.00
1233	Edificios no Habitacionales	0.00	0.00
1234	Infraestructura	0.00	0.00
1235	Construcciones en Proceso en Bienes de Dominio Público	0.00	0.00
1236	Construcciones en Proceso en Bienes Propios	0.00	0.00
1239	Otros Bienes Inmuebles	0.00	0.00
1240	Bienes Muebles	642,400.43	642,400.43
1241	Mobiliario y Equipo de Administración	415,486.71	415,486.71
1242	Mobiliario y Equipo Educativo y Recreativo	42,763.72	42,763.72
1243	Equipo e Instrumental Médico y de Laboratorio	14,600.00	14,600.00
1244	Vehículos y Equipo de Transporte	0.00	0.00
1245	Equipo de Defensa y Seguridad	0.00	0.00
1246	Maquinaria, Otros Equipos y Herramientas	169,550.00	169,550.00
1247	Colecciones, Obras de Arte y Objetos Valiosos	0.00	0.00
1248	Activos Biológicos	0.00	0.00
1250	Activos Intangibles	0.00	0.00
1251	Software	0.00	0.00
1252	Patentes, Marcas y Derechos	0.00	0.00
1253	Concesiones y Franquicias	0.00	0.00
1254	Licencias	0.00	0.00
1259	Otros Activos Intangibles	0.00	0.00
	Total de Aplicación de efectivo por Actividades de Inversión	642,400.43	642,400.43

EFE-03 CONCILIACIÓN DEL FLUJO DE EFECTIVO

Cuenta	Nombre de la Cuenta / Concepto	2023	2022
3210	Resultados del Ejercicio Ahorro/Desahorro	6,756,297.05	0.00
	(+) Movimientos de partidas (o rubros) que no afectan al efectivo	0.00	804,112.17
5100	GASTOS DE FUNCIONAMIENTO	0.00	0.00
5130	Amortización gastos pagados por anticipado CP	0.00	0.00
5400	INTERESES, COMISIONES Y OTROS GASTOS DE LA DEUDA PUBLICA	0.00	0.00
5410	Intereses de la deuda pública	0.00	0.00
5411	Intereses de la Deuda Pública Interna	0.00	0.00
5420	Comisiones de la deuda pública	0.00	0.00
5421	Comisiones de la Deuda Pública Interna	0.00	0.00
5430	Gastos de la deuda pública	0.00	0.00
5431	Gastos de la Deuda Pública Interna	0.00	0.00
5440	Costo por coberturas	0.00	0.00
5441	Costo por coberturas	0.00	0.00
5450	Apoyos financieros	0.00	0.00
5451	Apoyos Financieros a Intermediarios	0.00	0.00
5452	Apoyo Financieros a Ahorradores y Deudores del Sistema Financiero Nacional	0.00	0.00
5500	OTROS GASTOS Y PERDIDAS EXTRAORDINARIAS	0.00	804,112.17
5510	Estimaciones, Depreciaciones, Deterioros, Obsolescencia y Amortizaciones	0.00	804,112.17
5511	Estimaciones por Pérdida o Deterioro de Activos Circulantes	0.00	0.00
5512	Estimaciones por Pérdida o Deterioro de Activo no Circulante	0.00	0.00
5513	Depreciación de Bienes Inmuebles	0.00	0.00
5514	Depreciación de Infraestructura	0.00	0.00
5515	Depreciación de Bienes Muebles	0.00	788,710.89
5516	Deterioro de los Activos Biológicos	0.00	0.00
5517	Amortización de Activos Intangibles	0.00	15,401.28
5518	Disminución de Bienes por pérdida, obsolescencia y deterioro	0.00	0.00
5520	Provisiones	0.00	0.00
5521	Provisiones de Pasivos a Corto Plazo	0.00	0.00
5522	Provisiones de Pasivos a Largo Plazo	0.00	0.00
5530	Disminución de Inventarios	0.00	0.00
5531	Disminución de Inventarios de Mercancías para Venta	0.00	0.00
5532	Disminución de Inventarios de Mercancías Terminadas	0.00	0.00
5533	Disminución de Inventarios de Mercancías en Proceso de Elaboración	0.00	0.00
5534	Disminución de Inventarios de Materias Primas, Materiales y Suministros para Producción	0.00	0.00
5535	Disminución de Almacén de Materiales y Suministros de Consumo	0.00	0.00
5590	Otros Gastos	0.00	0.00
5591	Gastos de Ejercicios Anteriores	0.00	0.00
5592	Pérdidas por Responsabilidades	0.00	0.00
5593	Bonificaciones y Descuentos Otorgados	0.00	0.00

5594	Diferencias por Tipo de Cambio Negativas en Efectivo y Equivalentes	0.00	0.00
5595	Diferencias de Cotizaciones Negativas en Valores Negociables	0.00	0.00
5596	Resultado por Posición Monetaria	0.00	0.00
5597	Pérdidas por Participación Patrimonial	0.00	0.00
5599	Otros Gastos Varios	0.00	0.00
5600	INVERSIÓN PÚBLICA	0.00	0.00
5610	Inversión Pública no Capitalizable	0.00	0.00
5611	Construcción en Bienes no Capitalizable	0.00	0.00
2110	Incremento en Cuentas por Pagar de Operación	0.00	0.00
2111	Provisiones capítulo 1000	0.00	0.00
2112	Provisiones capítulo 2000	0.00	0.00
2112	Provisiones capítulo 3000	0.00	0.00
2115	Provisiones capítulo 4000	0.00	0.00
2114	Provisiones capítulo 8000	0.00	0.00
	(-) Movimientos de partidas (o rubros) que afectan al efectivo	0.00	0.00
3100	Ingresos (Patrimonio Capital)	0.00	0.00
	Estatal	0.00	0.00
	Municipal	0.00	0.00
	Convenio Federal	0.00	0.00
	Aportaciones Federales	0.00	0.00
	(-) Movimientos de partidas (o rubros) que afectan al efectivo (gasto)	0.00	0.00
1270	Activos Diferidos	0.00	0.00
1273	Gastos pagados por anticipado LP	0.00	0.00
	(-) Movimientos de partidas (o rubros) que no afectan al efectivo (Ingreso)	1,343,300.17	0.00
4300	OTROS INGRESO Y BENEFICIOS	1,343,300.17	0.00
4399	Otros Ingresos y Beneficios Varios	1,343,300.17	0.00
1120	Incremento en Cuentas por Cobrar de Operación	0.00	0.00
1124	Ingresos por recuperar CRI 10	0.00	0.00
1124	Ingresos por recuperar CRI 20	0.00	0.00
1124	Ingresos por recuperar CRI 30	0.00	0.00
1124	Ingresos por recuperar CRI 40	0.00	0.00
1124	Ingresos por recuperar CRI 50	0.00	0.00
1124	Ingresos por recuperar CRI 60	0.00	0.00
1122	Cuentas por cobrar CRI 70	0.00	0.00
1122	Cuentas por cobrar CRI 80	0.00	0.00
1122	Cuentas por cobrar CRI 90	0.00	0.00
	= Flujos de Efectivo Netos de las Actividades de Operación	5,412,996.88	804,112.17

Bajo protesta de decir verdad declaramos que los Estados Financieros y sus notas, son razonablemente correctos y son responsabilidad del emisor.

Sistema para el Desarrollo Integral de la Familia del Municipio de Salamanca, Guanajuato.

Conciliación entre los Ingresos Presupuestarios y Contables

Correspondiente del 1 de Enero al 30 de Septiembre de 2023

(Cifras en pesos)

1. Total de Ingresos Presupuestarios	42,729,961
2. Más Ingresos Contables No Presupuestarios	0
2.1 Ingresos Financieros	0
2.2 Incremento por Variación de inventarios	0
2.3 Disminución del Exceso de Estimaciones por Pérdida o Deterioro u Obsolescencia	0
2.4 Disminución del Exceso de Provisiones	0
2.5 Otros Ingresos y Beneficios Varios	0
2.6 Otros Ingresos Contables No Presupuestarios	0
3. Menos ingresos presupuestarios no contables	0
3.1 Aprovechamientos Patrimoniales	0
3.2 Ingresos Derivados de Financiamientos	0
3.3 Otros Ingresos Presupuestarios No Contables	0
4. Total de Ingresos Contables	42,729,961

Bajo protesta de decir verdad declaramos que los Estados Financieros y sus notas, son razonablemente correctos y son responsabilidad del emisor.

Sistema para el Desarrollo Integral de la Familia del Municipio de Salamanca, Guanajuato.

Conciliación entre los Egresos Presupuestarios y los Gastos Contables

Correspondiente del 1 de Enero al 30 de Septiembre de 2023

(Cifras en pesos)

1. Total de Egresos Presupuestarios	36,616,064
2. Menos Egresos Presupuestarios No Contables	642,400
2.1 Materias Primas y Materiales de Producción y Comercialización	0
2.2 Materiales y Suministros	0
2.3 Mobiliario y Equipo de Administración	415,487
2.4 Mobiliario y Equipo Educativo y Recreativo	42,764
2.5 Equipo e Instrumental Médico y de Laboratorio	14,600
2.6 Vehículos y Equipo de Transporte	0
2.7 Equipo de Defensa y Seguridad	0
2.8 Maquinaria, Otros Equipos y Herramientas	169,550
2.9 Activos Biológicos	0
2.10 Bienes Inmuebles	0
2.11 Activos Intangibles	0
2.12 Obra Pública en Bienes de Dominio Público	0
2.13 Obra Pública en Bienes Propios	0
2.14 Acciones y Participaciones de Capital	0
2.15 Compra de Títulos y Valores	0
2.16 Concesión de Préstamos	0
2.17 Inversiones en Fideicomisos, Mandatos y Otros Análogos	0
2.18 Provisiones para Contingencias y Otras Erogaciones Especiales	0
2.19 Amortización de la Deuda Pública	0
2.20 Adeudos de Ejercicios Fiscales Anteriores (ADEFAS)	0
2.21 Otros Egresos Presupuestarios No Contables	0
3. Más Gastos Contables No Presupuestarios	0
3.1 Estimaciones, Depreciaciones, Deterioros, Obsolescencia y Amortizaciones	0
3.2 Provisiones	0
3.3 Disminución de Inventarios	0
3.6 Otros Gastos	0
3.7 Otros Gastos Contables No Presupuestarios	0
4. Total de Gastos Contables	35,973,664

Bajo protesta de decir verdad declaramos que los Estados Financieros y sus notas, son razonablemente correctos y son responsabilidad del emisor.

1415

Cuenta	Concepto	Saldo Inicial	Cargos del Periodo	Abonos del Periodo	Saldo Final	Valores en Custodia	Tasa	Vencimiento	Tipo de Contrato
7400	7400	0.00	0.00	0.00	0.00	0.00			
	7110	0.00	0.00	0.00	0.00	0.00			
	7120	0.00	0.00	0.00	0.00	0.00			
	7130	0.00	0.00	0.00	0.00	0.00			
	7140	0.00	0.00	0.00	0.00	0.00			
	7150	0.00	0.00	0.00	0.00	0.00			
	7160	0.00	0.00	0.00	0.00	0.00			
	7170	0.00	0.00	0.00	0.00	0.00			
	7180	0.00	0.00	0.00	0.00	0.00			
	7190	0.00	0.00	0.00	0.00	0.00			
	7200	0.00	0.00	0.00	0.00	0.00			
	7210	0.00	0.00	0.00	0.00	0.00			
	7220	0.00	0.00	0.00	0.00	0.00			
	7230	0.00	0.00	0.00	0.00	0.00			
	7240	0.00	0.00	0.00	0.00	0.00			
	7250	0.00	0.00	0.00	0.00	0.00			
	7260	0.00	0.00	0.00	0.00	0.00			
	7270	0.00	0.00	0.00	0.00	0.00			
	7280	0.00	0.00	0.00	0.00	0.00			
	7290	0.00	0.00	0.00	0.00	0.00			
	7300	0.00	0.00	0.00	0.00	0.00			
	7310	0.00	0.00	0.00	0.00	0.00			
	7320	0.00	0.00	0.00	0.00	0.00			
	7330	0.00	0.00	0.00	0.00	0.00			
	7340	0.00	0.00	0.00	0.00	0.00			
	7350	0.00	0.00	0.00	0.00	0.00			
	7360	0.00	0.00	0.00	0.00	0.00			
	7410	0.00	0.00	0.00	0.00	0.00			
	7420	0.00	0.00	0.00	0.00	0.00			
	7430	0.00	0.00	0.00	0.00	0.00			
	7440	0.00	0.00	0.00	0.00	0.00			
	7450	0.00	0.00	0.00	0.00	0.00			
	7460	0.00	0.00	0.00	0.00	0.00			
	7470	0.00	0.00	0.00	0.00	0.00			
	7480	0.00	0.00	0.00	0.00	0.00			
	7490	0.00	0.00	0.00	0.00	0.00			
	7500	0.00	0.00	0.00	0.00	0.00			
	7510	0.00	0.00	0.00	0.00	0.00			
	7520	0.00	0.00	0.00	0.00	0.00			
	7530	0.00	0.00	0.00	0.00	0.00			
	7540	0.00	0.00	0.00	0.00	0.00			
	7550	0.00	0.00	0.00	0.00	0.00			
	7560	0.00	0.00	0.00	0.00	0.00			
	7570	0.00	0.00	0.00	0.00	0.00			
	7580	0.00	0.00	0.00	0.00	0.00			
	7590	0.00	0.00	0.00	0.00	0.00			
	7600	0.00	0.00	0.00	0.00	0.00			
	7610	0.00	0.00	0.00	0.00	0.00			
	7620	0.00	0.00	0.00	0.00	0.00			
	7630	0.00	0.00	0.00	0.00	0.00			
	7640	0.00	0.00	0.00	0.00	0.00			
	7650	0.00	0.00	0.00	0.00	0.00			
	7660	0.00	0.00	0.00	0.00	0.00			
	7670	0.00	0.00	0.00	0.00	0.00			
	7680	0.00	0.00	0.00	0.00	0.00			
	7690	0.00	0.00	0.00	0.00	0.00			
	7700	0.00	0.00	0.00	0.00	0.00			
	7710	0.00	0.00	0.00	0.00	0.00			
	7720	0.00	0.00	0.00	0.00	0.00			
	7730	0.00	0.00	0.00	0.00	0.00			
	7740	0.00	0.00	0.00	0.00	0.00			
	7750	0.00	0.00	0.00	0.00	0.00			
	7760	0.00	0.00	0.00	0.00	0.00			
	7770	0.00	0.00	0.00	0.00	0.00			
	7780	0.00	0.00	0.00	0.00	0.00			
	7790	0.00	0.00	0.00	0.00	0.00			
	7800	0.00	0.00	0.00	0.00	0.00			
	7810	0.00	0.00	0.00	0.00	0.00			
	7820	0.00	0.00	0.00	0.00	0.00			
	7830	0.00	0.00	0.00	0.00	0.00			
	7840	0.00	0.00	0.00	0.00	0.00			
	7850	0.00	0.00	0.00	0.00	0.00			
	7860	0.00	0.00	0.00	0.00	0.00			
	7870	0.00	0.00	0.00	0.00	0.00			
	7880	0.00	0.00	0.00	0.00	0.00			
	7890	0.00	0.00	0.00	0.00	0.00			
	7900	0.00	0.00	0.00	0.00	0.00			
	7910	0.00	0.00	0.00	0.00	0.00			
	7920	0.00	0.00	0.00	0.00	0.00			
	7930	0.00	0.00	0.00	0.00	0.00			
	7940	0.00	0.00	0.00	0.00	0.00			
	7950	0.00	0.00	0.00	0.00	0.00			
	7960	0.00	0.00	0.00	0.00	0.00			
	7970	0.00	0.00	0.00	0.00	0.00			
	7980	0.00	0.00	0.00	0.00	0.00			
	7990	0.00	0.00	0.00	0.00	0.00			
	8000	59,466,555.66	42,729,960.66	59,466,555.66	59,466,555.66	59,466,555.66			
	8010	0.00	0.00	0.00	0.00	0.00			
	8020	0.00	0.00	0.00	0.00	0.00			
	8030	0.00	0.00	0.00	0.00	0.00			
	8040	0.00	0.00	0.00	0.00	0.00			
	8050	0.00	0.00	0.00	0.00	0.00			
	8060	0.00	0.00	0.00	0.00	0.00			
	8070	0.00	0.00	0.00	0.00	0.00			
	8080	0.00	0.00	0.00	0.00	0.00			
	8090	0.00	0.00	0.00	0.00	0.00			
	8100	0.00	0.00	0.00	0.00	0.00			
	8110	0.00	0.00	0.00	0.00	0.00			
	8120	0.00	0.00	0.00	0.00	0.00			
	8130	0.00	0.00	0.00	0.00	0.00			
	8140	0.00	0.00	0.00	0.00	0.00			
	8150	0.00	0.00	0.00	0.00	0.00			
	8160	0.00	0.00	0.00	0.00	0.00			
	8170	0.00	0.00	0.00	0.00	0.00			
	8180	0.00	0.00	0.00	0.00	0.00			
	8190	0.00	0.00	0.00	0.00	0.00			
	8200	0.00	0.00	0.00	0.00	0.00			
	8210	0.00	0.00	0.00	0.00	0.00			
	8220	0.00	0.00	0.00	0.00	0.00			
	8230	0.00	0.00	0.00	0.00	0.00			
	8240	0.00	0.00	0.00	0.00	0.00			
	8250	0.00	0.00	0.00	0.00	0.00			
	8260	0.00	0.00	0.00	0.00	0.00			
	8270	0.00	0.00	0.00	0.00	0.00			
	8280	0.00	0.00	0.00	0.00	0.00			
	8290	0.00	0.00	0.00	0.00	0.00			
	8300	0.00	0.00	0.00	0.00	0.00			
	8310	0.00	0.00	0.00	0.00	0.00			
	8320	0.00	0.00	0.00	0.00	0.00			
	8330	0.00	0.00	0.00	0.00	0.00			
	8340	0.00	0.00	0.00	0.00	0.00			
	8350	0.00	0.00	0.00	0.00	0.00			
	8360	0.00	0.00	0.00	0.00	0.00			
	8370	0.00	0.00	0.00	0.00	0.00			
	8380	0.00	0.00	0.00	0.00	0.00			
	8390	0.00	0.00	0.00	0.00	0.00			
	8400	0.00	0.00	0.00	0.00	0.00			
	8410	0.00	0.00	0.00	0.00	0.00			
	8420	0.00	0.00	0.00	0.00	0.00			
	8430	0.00	0.00	0.00	0.00	0.00			
	8440	0.00	0.00	0.00	0.00	0.00			
	8450	0.00	0.00	0.00	0.00	0.00			
	8460	0.00	0.00	0.00	0.00	0.00			
	8470	0.00	0.00	0.00	0.00	0.00			
	8480	0.00	0.00	0.00	0.00	0.00			
	8490	0.00	0.00	0.00	0.00	0.00			
	8500	0.00	0.00	0.00	0.00	0.00			
	8510	0.00	0.00	0.00	0.00	0.00			


Sistema para el Desarrollo Integral de la Familia del Municipio de Salamanca, Guanajuato.
Informes sobre Pasivos Contingentes
Al 30 de Septiembre de 2023

NOMBRE	CONCEPTO
JUICIOS	
GARANTÍAS	
AVALES	
PENSIONES Y JUBILACIONES	
DEUDA CONTINGENTE	

Se Informa que a la fecha el ente público no cuenta con Pasivos Contingentes

Bajo protesta de decir verdad declaramos que los Estados Financieros y sus notas, son razonablemente correctos y son responsabilidad del emisor.



C.P. Ma. Patricia Martínez Chávez
Directora Administrativa del Sistema
para el Desarrollo Integral de la Familia
del Municipio de Salamanca, Gto.



Lic. María Isabel Escandón Juárez
Directora General del Sistema
para el Desarrollo Integral de la Familia
del Municipio de Salamanca, Gto.

Sistema para el Desarrollo Integral de la Familia del Municipio de Salamanca, Guanajuato.
Estado Analítico de la Deuda y Otros Pasivos
Del 1 de Enero al 30 de Septiembre de 2023
(Cifras en Pesos)

Denominación de las Deudas	Moneda de Contratación	Institución o País Acreedor	Saldo Inicial del Periodo	Saldo Final del Periodo
DEUDA PÚBLICA			0	0
Corto Plazo				
Deuda Interna				
Instituciones de Crédito			0	0
Títulos y Valores			0	0
Arrendamientos Financieros			0	0
Deuda Externa				
Organismos Financieros Internacionales			0	0
Deuda Bilateral			0	0
Títulos y Valores			0	0
Arrendamientos Financieros			0	0
Subtotal de Deuda Pública a Corto Plazo			0	0
Largo Plazo				
Deuda Interna				
Instituciones de Crédito			0	0
Títulos y Valores			0	0
Arrendamientos Financieros			0	0
Deuda Externa				
Organismos Financieros Internacionales			0	0
Deuda Bilateral			0	0
Títulos y Valores			0	0
Arrendamientos Financieros			0	0
Subtotal de Deuda Pública a Largo Plazo			0	0
Total de Otros Pasivos			1,823,395	386,925
Total de Deuda Pública y Otros Pasivos			1,823,395	386,925

Bajo protesta de decir verdad declaramos que los Estados Financieros y sus notas, son razonablemente correctos y son responsabilidad del emisor.



C.P. Ma. Patricia Martínez Chávez
 Directora Administrativa del Sistema
 para el Desarrollo Integral de la Familia
 del Municipio de Salamanca, Gto.



Lic. María Isabel Escandón Juárez
 Directora General del Sistema
 para el Desarrollo Integral de la Familia
 del Municipio de Salamanca, Gto.

Sistema para el Desarrollo Integral de la Familia del Municipio de Salamanca, Guanajuato.
Estado Analítico del Activo
Del 1 de Enero al 30 de Septiembre de 2023
(Cifras en Pesos)

Concepto	Saldo Inicial	Cargos del Periodo	Abonos del Periodo	Saldo Final	Variación del Periodo
ACTIVO	10,468,774	121,785,332	116,442,364	15,811,742	5,342,968
Activo Circulante	7,413,937	120,597,155	115,896,687	12,114,505	4,700,568
Efectivo y Equivalentes	6,836,412	76,662,309	72,032,945	11,465,776	4,629,364
Derechos a Recibir Efectivo o Equivalentes	530,686	43,934,143	43,862,237	602,592	71,907
Derechos a Recibir Bienes o Servicios	21,583	703	1,405	20,880	-703
Inventarios	0	0	0	0	0
Almacenes	25,257	0	0	25,257	0
Estimación por Pérdida o Deterioro de Activos Circulantes	0	0	0	0	0
Otros Activos Circulantes	0	0	0	0	0
Activo No Circulante	3,054,836	1,188,177	545,776	3,697,237	642,400
Inversiones Financieras a Largo Plazo	0	0	0	0	0
Derechos a Recibir Efectivo o Equivalentes a Largo Plazo	0	0	0	0	0
Bienes Inmuebles, Infraestructura y Construcciones en Proceso	178,119	0	0	178,119	0
Bienes Muebles	8,729,478	1,188,177	545,776	9,371,878	642,400
Activos Intangibles	166,707	0	0	166,707	0
Depreciación, Deterioro y Amortización Acumulada de Bienes	-6,019,468	0	0	-6,019,468	0
Activos Diferidos	0	0	0	0	0
Estimación por Pérdida o Deterioro de Activos no Circulantes	0	0	0	0	0
Otros Activos no Circulantes	0	0	0	0	0

Bajo protesta de decir verdad declaramos que los Estados Financieros y sus notas, son razonablemente correctos y son responsabilidad del emisor.


C. P. Ma. Patricia Martínez Chávez
 Directora Administrativa del Sistema
 para el Desarrollo Integral de la Familia
 del Municipio de Salamanca, Gto.



Lic. María Isabel Escandón Juárez
 Directora General del Sistema
 para el Desarrollo Integral de la Familia
 del Municipio de Salamanca, Gto.

Sistema para el Desarrollo Integral de la Familia del Municipio de Salamanca, Guanajuato.
Estado de Flujos de Efectivo
Del 1 de Enero al 30 de Septiembre de 2023
(Cifras en Pesos)

Concepto	2023	2022
Flujos de Efectivo de las Actividades de Operación		
Origen		
Impuestos	42,729,961	51,871,682
Cuotas y Aportaciones de Seguridad Social	0	0
Contribuciones de Mejoras	0	0
Derechos	0	0
Productos	0	0
Aprovechamientos	289,904	86,845
Ingresos por Venta de Bienes y Prestación de Servicios	0	0
Participaciones, Aportaciones, Convenios, Incentivos Derivados de la Colaboración Fiscal y Fondos Distintos de Aportaciones	4,328,881	5,306,347
Transferencias, Asignaciones, Subsidios y Subvenciones, y Pensiones y Jubilaciones	0	0
Otros Orígenes de Operación	38,111,176	46,478,491
	0	0
Aplicación		
Servicios Personales	35,973,664	46,727,922
Materiales y Suministros	28,932,393	38,155,753
Servicios Generales	2,420,606	2,846,930
Transferencias Internas y Asignaciones al Sector Público	2,674,206	3,185,670
Transferencias al Resto del Sector Público	0	0
Subsidios y Subvenciones	0	0
Ayudas Sociales	0	0
Pensiones y Jubilaciones	1,946,459	2,539,569
Transferencias a Fideicomisos, Mandatos y Contratos Análogos	0	0
Transferencias a la Seguridad Social	0	0
Donativos	0	0
Transferencias al Exterior	0	0
Participaciones	0	0
Aportaciones	0	0
Convenios	0	0
Otras Aplicaciones de Operación	0	0
Flujos Netos de Efectivo por Actividades de Operación	6,756,297	5,143,761
Flujos de Efectivo de las Actividades de Inversión		
Origen		
Bienes Inmuebles, Infraestructura y Construcciones en Proceso	0	0
Bienes Muebles	0	0
Otros Orígenes de Inversión	0	0
Aplicación		
Bienes Inmuebles, Infraestructura y Construcciones en Proceso	642,400	749,802
Bienes Muebles	0	0
Otras Aplicaciones de Inversión	642,400	749,802
Flujos Netos de Efectivo por Actividades de Inversión	-642,400	-749,802
Flujos de Efectivo de las Actividades de Financiamiento		
Origen		
Endeudamiento Neto	0	0
Interno	0	0
Externo	0	0
Otros Orígenes de Financiamiento	0	0
Aplicación		
Servicios de la Deuda	1,484,532	560,039
Interno	0	0
Externo	0	0
Otras Aplicaciones de Financiamiento	0	0
Flujos Netos de Efectivo por Actividades de Financiamiento	-1,484,532	-560,039
Incremento/Disminución Neta en el Efectivo y Equivalentes al Efectivo	4,629,364	3,833,920
Efectivo y Equivalentes al Efectivo al Inicio del Ejercicio	6,836,412	3,002,492
Efectivo y Equivalentes al Efectivo al Final del Ejercicio	11,465,776	6,836,412


Bajo protesta de decir verdad declaramos que los Estados Financieros y sus notas, son razonablemente correctos y son responsabilidad del emisor.



C.P. Ma. Patricia Martínez Chávez
 Directora Administrativa del Sistema
 para el Desarrollo Integral de la Familia
 del Municipio de Salamanca, Gto.


Lic. María Isabel Escandón Juárez
 Directora General del Sistema
 para el Desarrollo Integral de la Familia
 del Municipio de Salamanca, Gto.

Sistema para el Desarrollo Integral de la Familia del Municipio de Salamanca, Guanajuato.		
Estado de Cambios en la Situación Financiera		
Del 1 de Enero al 30 de Septiembre de 2023		
(Cifras en Pesos)		
Concepto	Origen	Aplicación
ACTIVO		
Activo Circulante	703	5,343,671
Efectivo y Equivalentes	703	4,701,271
Derechos a Recibir Efectivo o Equivalentes	0	4,629,364
Derechos a Recibir Bienes o Servicios	0	71,907
Inventarios	703	0
Almacenes	0	0
Estimación por Pérdida o Deterioro de Activos Circulantes	0	0
Otros Activos Circulantes	0	0
Activo No Circulante	0	642,400
Inversiones Financieras a Largo Plazo	0	0
Derechos a Recibir Efectivo o Equivalentes a Largo Plazo	0	0
Bienes Inmuebles, Infraestructura y Construcciones en Proceso	0	0
Bienes Muebles	0	0
Activos Intangibles	0	642,400
Depreciación, Deterioro y Amortización Acumulada de Bienes	0	0
Activos Diferidos	0	0
Estimación por Pérdida o Deterioro de Activos no Circulantes	0	0
Otros Activos no Circulantes	0	0
PASIVO	0	1,436,470
Pasivo Circulante	0	1,436,470
Cuentas por Pagar a Corto Plazo	0	1,436,470
Documentos por Pagar a Corto Plazo	0	1,436,470
Porción a Corto Plazo de la Deuda Pública a Largo Plazo	0	0
Títulos y Valores a Corto Plazo	0	0
Pasivos Diferidos a Corto Plazo	0	0
Fondos y Bienes de Terceros en Garantía y/o Administración a Corto Plazo	0	0
Provisiones a Corto Plazo	0	0
Otros Pasivos a Corto Plazo	0	0
Pasivo No Circulante	0	0
Cuentas por Pagar a Largo Plazo	0	0
Documentos por Pagar a Largo Plazo	0	0
Deuda Pública a Largo Plazo	0	0
Pasivos Diferidos a Largo Plazo	0	0
Fondos y Bienes de Terceros en Garantía y/o Administración a Largo Plazo	0	0
Provisiones a Largo Plazo	0	0
HACIENDA PÚBLICA/PATRIMONIO	6,779,438	0
Hacienda Pública/Patrimonio Contribuido	0	0
Aportaciones	0	0
Donaciones de Capital	0	0
Actualización de la Hacienda Pública/Patrimonio	0	0
Hacienda Pública/Patrimonio Generado	6,779,438	0
Resultados del Ejercicio (Ahorro/ Desahorro)	3,349,786	0
Resultados de Ejercicios Anteriores	3,429,652	0
Revalúos	0	0
Reservas	0	0
Rectificaciones de Resultados de Ejercicios Anteriores	0	0
Exceso o Insuficiencia en la Actualización de la Hacienda Pública/Patrimonio	0	0
Resultado por Posición Monetaria	0	0
Resultado por Tenencia de Activos no Monetarios	0	0


Bajo protesta de decir verdad declaramos que los Estados Financieros y sus notas, son razonablemente correctos y son responsabilidad del emisor.



 C.P. Ma. Patricia Martínez Chávez
 Directora Administrativa del Sistema
 para el Desarrollo Integral de la Familia
 del Municipio de Salamanca, Gto.


 Lic. María Isabel Escandón Juárez
 Directora General del Sistema
 para el Desarrollo Integral de la Familia
 del Municipio de Salamanca, Gto.

Sistema para el Desarrollo Integral de la Familia del Municipio de Salamanca, Guanajuato.					
Estado de Variación en la Hacienda Pública					
Del 1 de Enero 30 de Septiembre de 2023					
(Cifras en Pesos)					
Concepto	Hacienda Pública / Patrimonio Contribuido	Hacienda Pública / Patrimonio Generado de Ejercicios Anteriores	Hacienda Pública / Patrimonio Generado del Ejercicio	Exceso o Insuficiencia en la Actualización de la Hacienda Pública / Patrimonio	Total
Hacienda Pública/Patrimonio Contribuido Neto de 2022	0				0
Aportaciones	0				0
Donaciones de Capital	0				0
Actualización de la Hacienda Pública/Patrimonio	0				0
Hacienda Pública/Patrimonio Generado Neto de 2022		5,238,868	3,406,511		8,645,379
Resultados del Ejercicio (Ahorro/Desahorro)			3,406,511		3,406,511
Resultados de Ejercicios Anteriores		5,238,868			5,238,868
Revalúos		0			0
Reservas		0			0
Rectificaciones de Resultados de Ejercicios Anteriores		0			0
Exceso o Insuficiencia en la Actualización de la Hacienda Pública/Patrimonio Neto de 2022				0	0
Resultado por Posición Monetaria				0	0
Resultado por Tenencia de Activos no Monetarios				0	0
Hacienda Pública/Patrimonio Neto Final de 2022	0	5,238,868	3,406,511	0	8,645,379
Cambios en la Hacienda Pública/Patrimonio Contribuido Neto	0				0
Aportaciones	0				0
Donaciones de Capital	0				0
Actualización de la Hacienda Pública/Patrimonio	0				0
Variaciones de la Hacienda Pública/Patrimonio Generado Neto de 2023					
Resultados del Ejercicio (Ahorro/Desahorro)		3,429,652	3,349,786		6,779,438
Resultados de Ejercicios Anteriores			6,756,297		6,756,297
Revalúos		3,429,652	-3,406,511		23,141
Reservas			0		0
Rectificaciones de Resultados de Ejercicios Anteriores			0		0
Cambios en el Exceso o Insuficiencia en la Actualización de la Hacienda Pública/Patrimonio Neto de 2023				0	0
Resultado por Posición Monetaria				0	0
Resultado por Tenencia de Activos no Monetarios				0	0
Hacienda Pública/Patrimonio Neto Final de 2023	0	8,668,520	6,756,297	0	15,424,817

Bajo protesta de decir verdad declaramos que los Estados Financieros y sus notas, son razonablemente correctos y son responsabilidad del emisor.



C.P. Ma. Patricia Martínez Chávez
 Directora Administrativa del Sistema
 para el Desarrollo Integral de la Familia
 del Municipio de Salamanca, Gto.



Lic. María Isabel Escandón Juárez
 Directora General del Sistema
 para el Desarrollo Integral de la Familia
 del Municipio de Salamanca, Gto.

Sistema para el Desarrollo Integral de la Familia del Municipio de Salamanca, Guanajuato.
Estado de Situación Financiera
Al 30 de Septiembre de 2023
(Cifras en Pesos)

ACTIVO	Concepto	2023	2022	Concepto	2023	2022	
ACTIVO	Activo Circulante			PASIVO			
	Efectivo y Equivalentes	11,465,776	6,836,412	Pasivo Circulante			
	Derechos a Recibir Efectivo o Equivalentes	602,592	530,686	Cuentas por Pagar a Corto Plazo	386,925	1,823,395	
	Derechos a Recibir Bienes o Servicios	20,880	21,583	Documentos por Pagar a Corto Plazo	0	0	
	Inventarios	0	0	Porción a Corto Plazo de la Deuda Pública a Largo Plazo	0	0	
	Almacenes	25,257	25,257	Títulos y Valores a Corto Plazo	0	0	
	Estimación por Pérdida o Deterioro de Activos Circulantes	0	0	Pasivos Diferidos a Corto Plazo	0	0	
	Otros Activos Circulantes	0	0	Fondos y Bienes de Terceros en Garantía y/o Administración a Corto Plazo	0	0	
				Provisiones a Corto Plazo	0	0	
				Otros Pasivos a Corto Plazo	0	0	
	Total de Activos Circulantes	12,114,505	7,413,937	Total de Pasivos Circulantes	386,925	1,823,395	
	ACTIVO	Activo No Circulante			Pasivo No Circulante		
		Inversiones Financieras a Largo Plazo	0	0	Cuentas por Pagar a Largo Plazo	0	0
		Derechos a Recibir Efectivo o Equivalentes a Largo Plazo	0	0	Documentos por Pagar a Largo Plazo	0	0
		Bienes Inmuebles, Infraestructura y Construcciones en Proceso	176,119	178,119	Deuda Pública a Largo Plazo	0	0
Bienes Muebles		9,371,878	8,729,478	Pasivos Diferidos a Largo Plazo	0	0	
Activos Intangibles		166,707	166,707	Fondos y Bienes de Terceros en Garantía y/o Administración a Largo Plazo	0	0	
Depreciación, Deterioro y Amortización Acumulada de Bienes		-6,019,468	-6,019,468	Provisiones a Largo Plazo	0	0	
Activos Diferidos		0	0				
Estimación por Pérdida o Deterioro de Activos no Circulantes		0	0	Total de Pasivos No Circulantes	0	0	
Otros Activos no Circulantes		0	0	Total del Pasivo	386,925	1,823,395	
Total de Activos No Circulantes		3,697,237	3,054,836	HACIENDA PÚBLICA/PATRIMONIO			
Total del Activo		15,811,742	10,468,774	Hacienda Pública/Patrimonio Contribuido	0	0	
				Aportaciones	0	0	
				Donaciones de Capital	0	0	
				Actualización de la Hacienda Pública/Patrimonio	0	0	
			Hacienda Pública/Patrimonio Generado	15,424,817	8,645,379		
			Resultados del Ejercicio (Ahorro/ Desahorro)	6,756,297	3,406,511		
			Resultados de Ejercicios Anteriores	8,668,520	5,238,868		
			Revalúos	0	0		
			Reservas	0	0		
			Rectificaciones de Resultados de Ejercicios Anteriores	0	0		
			Exceso o Insuficiencia en la Actualización de la Hacienda Pública/Patrimonio	0	0		
			Resultado por Posición Monetaria	0	0		
			Resultado por Tenencia de Activos no Monetarios	0	0		
			Total Hacienda Pública/Patrimonio	15,424,817	8,645,379		
			Total del Pasivo y Hacienda Pública/Patrimonio	15,811,742	10,468,774		


Bajo protesta de decir verdad declaramos que los Estados Financieros y sus notas, son razonablemente correctos y son responsabilidad del emisor.



C. P. Ma. Patricia Martínez Chávez
Directora Administrativa del Sistema
para el Desarrollo Integral de la Familia
del Municipio de Salamanca, Gto.


Lic. María Isabel Escandón Juárez
Directora General del Sistema
para el Desarrollo Integral de la Familia
del Municipio de Salamanca, Gto.

Sistema para el Desarrollo Integral de la Familia del Municipio de Salamanca, Guanajuato.		
Estado de Actividades		
Del 1 de Enero al 30 de Septiembre de 2023		
(Cifras en Pesos)		
Concepto	2023	2022
INGRESOS Y OTROS BENEFICIOS		
Ingresos de Gestión		
Impuestos	3,275,484	3,521,982
Cuotas y Aportaciones de Seguridad Social	0	0
Contribuciones de Mejoras	0	0
Derechos	0	0
Productos	0	0
Aprovechamientos	289,904	86,845
Ingresos por Venta de Bienes y Prestación de Servicios	0	0
	2,985,580	3,435,137
Participaciones, Aportaciones, Convenios, Incentivos Derivados de la Colaboración Fiscal, Fondos Distintos de Aportaciones, Transferencias, Asignaciones, Subsidios y Subvenciones, y Pensiones y Jubilaciones	38,111,176	46,478,491
Participaciones, Aportaciones, Convenios, Incentivos Derivados de la Colaboración Fiscal y Fondos Distintos de Aportaciones	0	0
Transferencias, Asignaciones, Subsidios y Subvenciones, y Pensiones y Jubilaciones	38,111,176	46,478,491
Otros Ingresos y Beneficios	1,343,300	1,896,467
Ingresos Financieros	0	0
Incremento por Variación de Inventarios	0	0
Disminución del Exceso de Estimaciones por Pérdida o Deterioro u Obsolescencia	0	0
Disminución del Exceso de Provisiones	0	0
Otros Ingresos y Beneficios Varios	0	0
	1,343,300	1,896,467
Total de Ingresos y Otros Beneficios	42,729,961	51,896,940
GASTOS Y OTRAS PÉRDIDAS		
Gastos de Funcionamiento		
Servicios Personales	34,027,205	45,146,493
Materiales y Suministros	28,932,393	38,952,592
Servicios Generales	2,420,806	2,892,057
	2,674,206	3,301,849
Transferencias, Asignaciones, Subsidios y Otras Ayudas	1,946,459	2,539,819
Transferencias Internas y Asignaciones al Sector Público	0	0
Transferencias al Resto del Sector Público	0	0
Subsidios y Subvenciones	0	0
Ayudas Sociales	0	0
Pensiones y Jubilaciones	1,946,459	2,539,819
Transferencias a Fideicomisos, Mandatos y Contratos Análogos	0	0
Transferencias a la Seguridad Social	0	0
Donativos	0	0
Transferencias al Exterior	0	0
Participaciones y Aportaciones	0	0
Participaciones	0	0
Aportaciones	0	0
Convenios	0	0
Intereses, Comisiones y Otros Gastos de la Deuda Pública	0	0
Intereses de la Deuda Pública	0	0
Comisiones de la Deuda Pública	0	0
Gastos de la Deuda Pública	0	0
Costo por Coberturas	0	0
Apoyos Financieros	0	0
Otros Gastos y Pérdidas Extraordinarias	0	804,112
Estimaciones, Depreciaciones, Deterioros, Obsolescencia y Amortizaciones	0	804,112
Provisiones	0	0
Disminución de Inventarios	0	0
Otros Gastos	0	0
Inversión Pública	0	0
Inversión Pública no Capitalizable	0	0
Total de Gastos y Otras Pérdidas	35,973,664	48,490,429
Resultados del Ejercicio (Ahorro/Desahorro)	6,756,297	3,406,511

Bajo protesta de decir verdad declaramos que los Estados Financieros y sus notas, son razonablemente correctos y son responsabilidad del emisor.


 C.P. M^a. Patricia Martínez Chávez
 Directora Administrativa del Sistema
 para el Desarrollo Integral de la Familia
 del Municipio de Salamanca, Gto.


 Lic. María Isabel Escandón Juárez
 Directora General del Sistema
 para el Desarrollo Integral de la Familia
 del Municipio de Salamanca, Gto.

